



Stocks of frozen meat products

JULY 1975

Stocks de viandes congelées

JUILLET 1975





STATISTICS CANADA — STATISTIQUE CANADA
Agriculture Division — Division de l'agriculture
Livestock and Animal Products Section — Section du bétail et des produits d'origine animale

STOCKS OF FROZEN MEAT PRODUCTS

STOCKS DE VIANDES CONGELÉES

JULY - 1975 - JUILLET

Published by Authority of
The Minister of Industry, Trade and Commerce

Publication autorisée par
le ministre de l'Industrie et du Commerce

August - 1975 - Août
S-3103-507

Price—Prix: 30 cents
\$3.00 a year—par année

Vol. 58—No. 7

Statistics Canada should be credited when republishing all or any part of this document
Reproduction autorisée sous réserve d'indication de la source: Statistique Canada

Information Canada
Ottawa

STOCKS OF FROZEN MEAT PRODUCTS

STOCKS DE VIANDES CONGELÉES

Source and Content

This report contains data on the stocks of frozen meat held by meat packers and their sales' outlets, wholesale butchers, abattoirs and cold storage warehouses. Inventories are taken only at the wholesale level. Canned meat stocks are collected by the Manufacturing and Primary Industries Division of Statistics Canada.

Firms are required to report all stocks in their own establishment or in specially rented rooms elsewhere as at the opening of the first business day of the month. By a special arrangement, made with the industry through the Meat Packers Council of Canada, the larger meat packers report total meat inventories regardless of where held. Cold storage warehouses are instructed not to report stocks held for these large packers.

Total Meat

Total frozen meat in cold storage at the opening of the first business day of the month, amounted to 95,428,000 lb. as compared with 98,940,000 lb. last month and 105,526,000 lb. a year ago.

Percentage of stocks at the same date last year are:

Pork - Porc	61 %
Beef - Boeuf	115 %
Veal - Veau	107 %
Mutton and lamb - Mouton et agneau	77 %
Fancy meats - Abats	97 %

TABLE OF CONTENTS

Table	Page
1. Stocks of Frozen Meat in Cold Storage, Canada	3
2. Stocks of Frozen Meat in Cold Storage, Maritimes	4
3. Stocks of Frozen Meat in Cold Storage, Quebec	5
4. Stocks of Frozen Meat in Cold storage, Ontario	6
5. Stocks of Frozen Meat in Cold Storage, Manitoba	7
6. Stocks of Frozen Meat in Cold Storage, Saskatchewan	8
7. Stocks of Frozen Meat in Cold Storage, Alberta	9
8. Stocks of Frozen Meat in Cold Storage, British Columbia	10
9. Stocks of Frozen Imported Meat	11
10. Summary of Frozen Meat Stocks by Kind, Canada	11

Source et contenu

Ce bulletin présente des données sur les stocks de viandes congelées détenus par les entreprises de conditionnement des viandes et leurs points de vente, par les bouchers-grossistes, les abattoirs et les entrepôts frigorifiques. L'inventaire se fait au niveau de la vente de gros seulement. Les renseignements sur les stocks de viandes en boîtes sont recueillis par la Division des industries manufacturières et primaires de Statistique Canada.

Les entreprises doivent déclarer tous les stocks qu'elles détiennent chez elles ou dans des endroits spécialement loués au premier jour d'affaires du mois. Par suite d'un arrangement spécial avec l'industrie, par l'entremise du Conseil des salaisons du Canada, les grosses entreprises de conditionnement des viandes déclarent leurs stocks totaux où qu'ils soient détenus. Les entrepôts frigorifiques ont instruction de ne pas inscrire les stocks détenus pour le compte de ces grandes entreprises.

Total, viandes

Au premier jour d'affaires de juillet 1975, il y avait en tout 95,428,000 livres de viandes congelées dans les entrepôts frigorifiques, contre 98,940,000 le mois dernier et 105,526,000 il y a un an.

Pourcentage des stocks à la même date d'année dernière sont:

TABLE DES MATIÈRES

Tableau	Page
1. Stocks de viandes congelées en entreposage frigorifique, Canada	3
2. Stocks de viandes congelées en entreposage frigorifique, Maritimes	4
3. Stocks de viandes congelées en entreposage frigorifique, Québec	5
4. Stocks de viandes congelées en entreposage frigorifique, Ontario	6
5. Stocks de viandes congelées en entreposage frigorifique, Manitoba	7
6. Stocks de viandes congelées en entreposage frigorifique, Saskatchewan	8
7. Stocks de viandes congelées en entreposage frigorifique, Alberta	9
8. Stocks de viandes congelées en entreposage frigorifique, Colombie-Britannique	10
9. Stocks de viandes congelées importées	11
10. Sommaire - Viandes congelées par sorte, Canada	11

TABLE 1. Stocks of Frozen Meat in Cold Storage,
Canada

TABLEAU 1. Stocks de viandes congelées en entreposage frigorifique,
Canada

Kind and classification - Sorte et classification	July 1, 1975 ^P 1 ^{er} juillet	June 1, 1975 ^F 1 ^{er} juin	July 1, 1974 1 ^{er} juillet
	thousand pounds - milliers de livres		
Pork - Porc:			
Hams - 18/down - Jambons - moins de 18	3,411	3,138	3,580
18/25 - 18 à 25	1,420	1,411	2,378
25/up - plus de 25	208	140	783
Backs - Boneless, skinless - Dos - Désossés, écouennés	1,652	2,102	4,359
Loins - Longes	912	1,022	1,192
Bellies - 12/down - Flancs - moins de 12	1,494	1,783	3,029
12/up - Plus de 12	235	383	780
Shoulders - Épaules	626	744	551
Butts - Socs	1,499	1,924	4,121
Picnics - Picnics	1,201	1,191	2,278
Tenderloins - Filets	187	168	171
Spare ribs - Côtes levées	629	752	948
Back ribs - Côtes levées de dos	696	564	275
Trimnings - 80 % and up lean - Parures - plus de 80 % de maigre	2,780	3,007	4,398
Below 80 % - Moins de 80 %	966	762	1,504
Skinless neck fat - Gras de cou écouenné	664	473	874
Unclassified - Non classé	4,501	4,671	6,349
Total	23,081	24,235	37,570
Beef - Boeuf:			
Bone in - Avec os	7,345	8,596	7,538
Boneless - Désossé	44,438	44,696	37,508
Total	51,783	53,292	45,046
Veal - Veau:			
Bone in - Avec os	1,396	1,005	1,412
Boneless - Désossé	2,975	3,151	2,865
Total	4,371	4,156	4,277
Mutton and lamb - Mouton et agneau:			
Carcasses and cuts - Carcasses et coupes	7,138	7,952	9,334
Fancy Meats - Abats:			
Pork - Porc	2,167	2,257	3,663
Beef - Boeuf	6,092	6,259	5,102
Veal - Veau	747	733	484
Lamb - Agneau	49	56	50
Total	9,055	9,305	9,299
Frozen meat - Total - Viandes congelées	95,428	98,940	105,526

^P Preliminary figures. - Chiffres préliminaires.

^F Revised figures. - Chiffres rectifiés.

TABLE 2. Stocks of Frozen Meat in Cold Storage,
Maritimes

TABLEAU 2. Stocks de viandes congelées en entreposage frigorifique,
Maritimes

Kind and classification — Sorte et classification	July 1, 1975 ^P 1 ^{er} juillet	June 1, 1975 ^r 1 ^{er} juin	July 1, 1974 1 ^{er} juillet
	thousand pounds - milliers de livres		
Pork - Porc:			
Hams - 18/down - Jambons - moins de 18	111	141	120
18/25 - 18 à 25	80	71	16
25/up - plus de 25	54	5	19
Backs - Boneless, skinless - Dos - Désossés, écouennés	21	17	15
Loins - Longes	142	191	124
Bellies - 12/down - Flancs - moins de 12	30	66	131
12/up - Plus de 12	13	12)
Shoulders - Épaules	82	97	51
Butts - Socs	58	33	92
Picnics - Picnics	38	39	87
Tenderloins - Filets	3	3	2
Spare ribs - Côtes levées	53	60	89
Back ribs - Côtes levées de dos	3	6	10
Trimnings - 80 % and up lean - Parures - plus de 80 % de maigre	25	22	64
Below 80 % - Moins de 80 %	9	13	36
Skinless neck fat - Gras de cou écouenné	(1)	(1)	(1)
Unclassified - Non classé	129	118	175
Total	851	894	1,031
Beef - Boeuf:			
Bone in - Avec os	397	406	270
Boneless - Désossé	1,742	1,655	1,452
Total	2,139	2,061	1,722
Veal - Veau:			
Bone in - Avec os	8	8	12
Boneless - Désossé	48	50	16
Total	56	58	28
Mutton and lamb - Mouton et agneau:			
Carcasses and cuts - Carcasses et coupes	462	393	843
Fancy Meats - Abats:			
Pork - Porc	54	29	74
Beef - Boeuf	267	254	163
Veal - Veau	7	9	4
Lamb - Agneau	1	1	—
Total	329	293	241
Frozen meat - Total - Viandes congelées	3,837	3,699	3,865

(1) Less than three firms reporting this item. The figures, therefore, cannot be shown separately, but are included in unclassified. - Les chiffres, étant connus pour moins de trois entreprises seulement, ils ne peuvent être publiés que sous la rubrique, "non classé".

^P Preliminary figures. - Chiffres préliminaires.

^r Revised figures. - Chiffres rectifiés.

TABLE 3. Stocks of Frozen Meat in Cold Storage,
Quebec

TABLEAU 3. Stocks de viandes congelées en entreposage frigorifique,
Québec

Kind and classification — Sorte et classification	July 1, 1975 ^p , 1 ^{er} juillet	June 1, 1975 ^r , 1 ^{er} juin	July 1, 1974 1 ^{er} juillet
	thousand pounds — milliers de livres		
Pork — Porc:			
Hams — 18/down — Jambons — moins de 18	656	658	715
18/25 — 18 à 25	68	139	528
25/up — plus de 25	21	38	239
Backs — Boneless, skinless — Dos — Désossés, écouennés	396	560	776
Loins — Longes	246	308	204
Bellies — 12/down — Flancs — moins de 12	272	348	394
12/up — Plus de 12	16	14	267
Shoulders — Épaules	424	480	259
Butts — Socs	330	331	974
Picnics — Picnics	218	227	547
Tenderloins — Filets	59	30	42
Spare ribs — Côtes levées	119	194	158
Back ribs — Côtes levées de dos	128	109	74
Trimnings — 80 % and up lean — Parures — plus de 80 % de maigre	1,012	1,412	2,107
Below 80 % — Moins de 80 %	354	240	707
Skinless neck fat — Gras de cou écouenné	142	123	238
Unclassified — Non classé	2,018	2,187	2,019
Total	6,479	7,398	10,248
Beef — Boeuf:			
Bone in — Avec os	3,760	4,046	4,346
Boneless — Désossé	18,577	18,071	14,943
Total	22,337	22,117	19,289
Veal — Veau:			
Bone in — Avec os	552	582	814
Boneless — Désossé	1,833	1,956	1,693
Total	2,385	2,538	2,507
Mutton and lamb — Mouton et agneau:			
Carcasses and cuts — Carcasses et coupes	3,570	3,746	4,270
Fancy Meats — Abats:			
Pork — Porc	491	446	862
Beef — Boeuf	868	804	643
Veal — Veau	566	554	426
Lamb — Agneau	24	27	6
Total	1,949	1,831	1,937
Frozen meat — Total — Viandes congelées	36,720	37,630	38,251

^p Preliminary figures. — Chiffres préliminaires.

^r Revised figures. — Chiffres rectifiés.

TABLE 4. Stocks of Frozen Meat in Cold Storage,
Ontario

TABLEAU 4. Stocks de viandes congelées en entreposage frigorifique,
Ontario

Kind and classification — Sorte et classification	July 1, 1975 ^P 1er juillet	June 1, 1975 ^r 1er juin	July 1 1974 1er juillet
	thousand pounds — milliers de livres		
Pork — Porc:			
Hams — 18/down — Jambons — moins de 18	731	559	805
18/25 — 18 à 25	337	163	149
25/up — plus de 25			24
Backs — Boneless, skinless — Dos — Désossés, écouennés	516	758	608
Loins — Longes	176	165	409
Bellies — 12/down — Flancs — moins de 12	562	723	556
12/up — Plus de 12	181	344	217
Shoulders — Épaules	36	42	111
Butts — Socs	423	511	532
Picnics — Picnics	248	168	159
Tenderloins — Filets	70	71	41
Spare ribs — Côtes levées	170	200	325
Back ribs — Côtes levées de dos	352	267	103
Trimnings — 80 % and up lean — Parures — plus de 80 % de maigre	698	726	225
Below 80 % — Moins de 80 %	232	139	324
Skinless neck fat — Gras de cou écouenné	170	213	142
Unclassified — Non classé	707	833	919
Total	5,609	5,882	5,649
Beef — Boeuf:			
Bone in — Avec os	979	1,556	1,382
Boneless — Désossé	15,408	16,097	13,264
Total	16,387	17,653	14,646
Veal — Veau:			
Bone in — Avec os	171	160	449
Boneless — Désossé	837	778	683
Total	1,008	938	1,132
Mutton and lamb — Mouton et agneau:			
Carcasses and cuts — Carcasses et coupes	2,300	2,539	3,387
Fancy Meats — Abats:			
Pork — Porc	584	501	714
Beef — Boeuf	1,892	2,028	1,561
Veal — Veau	137	126	38
Lamb — Agneau	19	15	37
Total	2,632	2,670	2,350
Frozen meat — Total — Viandes congelées	27,936	29,682	27,164

^P Preliminary figures. — Chiffres préliminaires.

^r Revised figures. — Chiffres rectifiés.

TABLE 5. Stocks of Frozen Meat in Cold Storage,
Manitoba

TABLEAU 5. Stocks de viandes congelées en entreposage frigorifique,
Manitoba

Kind and classification - Sorte et classification	July 1, 1975 ^P 1 ^{er} juillet	June 1, 1975 ^r 1 ^{er} juin	July 1, 1974 1 ^{er} juillet
	thousand pounds - milliers de livres		
Pork - Porc:			
Hams - 18/down - Jambons - moins de 18	313	276	657
18/25 - 18 à 25	445	534	302
25/up - plus de 25	41	63	367
Backs - Boneless, skinless - Dos - Désossés, écouennés	416	517	970
Loins - Longes	37	61	206
Bellies - 12/down - Flancs - moins de 12	165	187	1,099
12/up - Plus de 12	48	66	229
Shoulders - Épaules	326	531	36
Butts - Socs	289	197	577
Picnics - Picnics	23	27	1,094
Tenderloins - Filets	78	60	27
Spare ribs - Côtes levées	80	28	77
Back ribs - Côtes levées de dos	174	206	33
Trimnings - 80 % and up lean - Parures - plus de 80 % de maigre	248	258	207
Below 80 % - Moins de 80 %	238	93	212
Skinless neck fat - Gras de cou écouenné	693	747	119
Unclassified - Non classé			967
Total	3,614	3,851	7,179
Beef - Boeuf:			
Bone in - Avec os	710	574	523
Boneless - Désossé	2,154	2,460	2,620
Total	2,864	3,034	3,143
Veal - Veau:			
Bone in - Avec os	131	128	83
Boneless - Désossé	98	188	66
Total	229	316	149
Mutton and lamb - Mouton et agneau:			
Carcasses and cuts - Carcasses et coupes	141	418	371
Fancy Meats - Abats:			
Pork - Porc	235	398	380
Beef - Boeuf	1,002	948	861
Veal - Veau	6	4	6
Lamb - Agneau	2	4	4
Total	1,245	1,354	1,251
Frozen meat - Total - Viandes congelées	8,093	8,973	12,093

P Preliminary figures. - Chiffres préliminaires.

r Revised figures. - Chiffres rectifiés.

TABLE 6. Stocks of Frozen Meat in Cold Storage,
Saskatchewan

TABLEAU 6. Stocks de viandes congelées en entreposage frigorifique,
Saskatchewan

Kind and classification - Sorte et classification	July 1, 1975 ^P , 1 ^{er} juillet	June 1, 1975 ^R , 1 ^{er} juin	July 1, 1974, 1 ^{er} juillet
	thousand pounds - milliers de livres		
Pork - Porc:			
Hams - 18/down - Jambons - moins de 18	1,226	1,114	875
18/25 - 18 à 25	350	343	1,076
25/up - plus de 25			
Backs - Boneless, skinless - Dos - Désossés, écouennés	(1)	(1)	1,769
Loins - Longes	44	30	117
Bellies - 12/down - Flancs - moins de 12	120	97	503
12/up - Plus de 12			
Shoulders - Épaules	8	9	13
Butts - Socs	63	182	1,817
Picnics - Picnics	127	140	137
Tenderloins - Filets	(1)	3	14
Spare ribs - Côtes levées	34	15	127
Back ribs - Côtes levées de dos	51	23	43
Trimnings - 80 % and up lean - Parures - plus de 80 % de maigre	(1)	(1)	(1)
Below 80 % - Moins de 80 %	(1)	(1)	(1)
Skinless neck fat - Gras de cou écouenné	(1)	(1)	(1)
Unclassified - Non classé	383	582	2,325
Total	2,406	2,538	8,816
Beef - Boeuf:			
Bone in - Avec os	364	436	391
Boneless - Désossé	1,407	1,433	1,420
Total	1,771	1,869	1,811
Veal - Veau:			
Bone in - Avec os	1	3	4
Boneless - Désossé	1	-	7
Total	2	3	11
Mutton and lamb - Mouton et agneau:			
Carcasses and cuts - Carcasses et coupes	257	244	130
Fancy Meats - Abats:			
Pork - Porc	298	302	1,216
Beef - Boeuf	305	421	526
Veal - Veau	-	-	1
Lamb - Agneau	-	-	-
Total	603	723	1,743
Frozen meat - Total - Viandes congelées	5,039	5,377	12,511

(1) Less than three firms reporting this item. The figures, therefore, cannot be shown separately, but are included in unclassified. - Les chiffres, étant connus pour moins de trois entreprises seulement, ils ne peuvent être publiés que sous la rubrique, "non classé".

P Preliminary figures. - Chiffres préliminaires.

R Revised figures. - Chiffres rectifiés.

TABLE 7. Stocks of Frozen Meat in Cold Storage,
Alberta

TABLEAU 7. Stocks de viandes congelées en entreposage frigorifique,
Alberta

Kind and classification - Sorte et classification	July 1, 1975 ^P 1 ^{er} juillet	June 1, 1975 ^r 1 ^{er} juin	July 1, 1974 1 ^{er} juillet
	thousand pounds - milliers de livres		
Pork - Porc:			
Hams - 18/down - Jambons - moins de 18	105	100	129
18/25 - 18 à 25	131	152	71
25/up - plus de 25	46	32	22
Backs - Boneless, skinless - Dos - Désossés, écouennés	214	176	87
Loins - Longes	53	80	7
Bellies - 12/down - Flancs - moins de 12	14	9	194
12/up - Plus de 12	(()
Shoulders - Épaules	8	15	(1)
Butts - Socs	114	137	69
Picnics - Picnics	43	119	66
Tenderloins - Filets	9	16	-
Spare ribs - Côtes levées	27	36	57
Back ribs - Côtes levées de dos	29	37	4
Trimnings - 80 % and up lean - Parures - plus de 80 % de maigre	703	131	330
Below 80 % - Moins de 80 %	5	27	32
Skinless neck fat - Gras de cou écouenné	30	14	5
Unclassified - Non classé	375	191	1,430
Total	1,906	1,282	2,503
Beef - Boeuf:			
Bone in - Avec os	780	758	599
Boneless - Désossé	2,275	2,816	2,159
Total	3,055	3,574	2,758
Veal - Veau:			
Bone in - Avec os	479	64	19
Boneless - Désossé	74	64	246
Total	553	128	265
Mutton and lamb - Mouton et agneau:			
Carcasses and cuts - Carcasses et coupes	119	243	150
Fancy Meats - Abats:			
Pork - Porc	315	384	327
Beef - Boeuf	1,320	1,376	1,147
Veal - Veau	12	25	6
Lamb - Agneau	2	1	1
Total	1,649	1,786	1,481
Frozen meat - Total - Viandes congelées	7,282	7,013	7,157

P Preliminary figures. - Chiffres préliminaires.

r Revised figures. - Chiffres rectifiés.

TABLE 8. Stocks of Frozen Meat in Cold Storage,
British Columbia

TABLEAU 8. Stocks de viandes congelées en entreposage frigorifique,
Colombie-Britannique

Kind and classification - Sorte et classification	July 1, 1975 ^P 1 ^{er} juillet	June 1, 1975 ^r 1 ^{er} juin	July 1, 1974 1 ^{er} juillet
	thousand pounds - milliers de livres		
Pork - Porc:			
Hams - 18/down - Jambons - moins de 18	269	290	279
18/25 - 18 à 25	55	11	267
25/up - plus de 25			81
Backs - Boneless, skinless - Dos - Désossés, écouennés	38	22	134
Loins - Longes	214	187	125
Bellies - 12/down - Flancs - moins de 12	354	356	215
12/up - Plus de 12	2	-	4
Shoulders - Épaules	20	35	69
Butts - Socs	185	199	60
Picnics - Picnics	238	301	188
Tenderloins - Filets	19	18	45
Spare ribs - Côtes levées	148	187	115
Back ribs - Côtes levées de dos	53	94	8
Trimnings - 80 % and up lean - Parures - plus de 80 % de maigre	96	246	62
Below 80 % - Moins de 80 %	93	42	120
Skinless neck fat - Gras de cou écouenné	59	(1)	81
Unclassified - Non classé	373	402	291
Total	2,216	2,390	2,144
Beef - Boeuf:			
Bone in - Avec os	355	820	27
Boneless - Désossé	2,875	2,164	1,650
Total	3,230	2,984	1,677
Veal - Veau:			
Bone in - Avec os	54	60	31
Boneless - Désossé	84	115	154
Total	138	175	185
Mutton and lamb - Mouton et agneau:			
Carcasses and cuts - Carcasses et coupes	289	369	183
Fancy Meats - Abats:			
Pork - Porc	190	197	90
Beef - Boeuf	438	428	201
Veal - Veau	19	15	3
Lamb - Agneau	1	8	2
Total	648	648	296
Frozen meat - Total - Viandes congelées	6,521	6,566	4,485

(1) Less than three firms reporting this item. The figures, therefore, cannot be shown separately, but are included in unclassified. - Les chiffres, étant connus pour moins de trois entreprises seulement, ils ne peuvent être publiés que sous la rubrique, "non classé".

^P Preliminary figures. - Chiffres préliminaires.

^r Revised figures. - Chiffres rectifiés.

TABLE 9. Stocks of Frozen Imported Meat (Included in Tables 1 to 8)

TABLERAU 9. Stocks de viandes congelées importées (compris dans les Tableaux 1 à 8)

Kind and classification — Sorte et classification	July 1, 1975 ^P 1 ^{er} juillet	June 1, 1975 ^F 1 ^{er} juin	July 1, 1974 1 ^{er} juillet
	thousand pounds — milliers de livres		
Beef — Boeuf:			
Bone in — Avec os	819	924	761
Boneless — Désossé	15,719	16,197	13,070
Veal — Veau:			
Bone in — Avec os	144	137	573
Boneless — Désossé	908	1,242	966
Mutton — Mouton	3,330	3,972	4,551
Lamb — Agneau	2,898	3,031	3,649
Total	23,818	25,503	23,570

^P Preliminary figures. — Chiffres préliminaires.

^F Revised figures. — Chiffres rectifiés.


TABLE 10. Summary of Frozen Meat Stocks by Kind, Canada


TABLERAU 10. Sommaire — viandes congelées par sorte, Canada

Kind — Sorte	July 1, 1975 ^P 1 ^{er} juillet	June 1, 1975 ^F 1 ^{er} juin	July 1, 1974 1 ^{er} juillet
	thousand pounds — milliers de livres		
Pork — Porc	25,248	26,492	41,233
Beef — Boeuf	57,875	59,551	50,148
Veal — Veau	5,118	4,889	4,761
Mutton and lamb — Mouton et agneau ..	7,187	8,008	9,384
Total	95,428	98,940	105,526

^P Preliminary figures. — Chiffres préliminaires.

^F Revised figures. — Chiffres rectifiés.





STATISTICS CANADA LIBRARY
BIBLIOTHÈQUE STATISTIQUE CANADA



1010673283