

FOR REVIEW

1975


C.2

Stocks of frozen meat products

Stocks de viandes congelées

AUGUST 1975

AOÛT 1975



STATISTICS CANADA — STATISTIQUE CANADA
Agriculture Division — Division de l'agriculture
Livestock and Animal Products Section — Section du bétail et des produits d'origine animale

STOCKS OF FROZEN MEAT PRODUCTS

STOCKS DE VIANDES CONGELÉES

AUGUST - 1975 - AOÛT

Published by Authority of
The Minister of Industry, Trade and Commerce

Publication autorisée par
le ministre de l'Industrie et du Commerce

September - 1975 - Septembre
5-3103-507

Price—Prix: 30 cents
\$3.00 a year—par année

Vol. 58—No. 8

Statistics Canada should be credited when republishing all or any part of this document
Reproduction autorisée sous réserve d'indication de la source: Statistique Canada

Information Canada
Ottawa

STOCKS OF FROZEN MEAT PRODUCTS

STOCKS DE VIANDES CONGELÉES

Source and Content

This report contains data on the stocks of frozen meat held by meat packers and their sales' outlets, wholesale butchers, abattoirs and cold storage warehouses. Inventories are taken only at the wholesale level. Canned meat stocks are collected by the Manufacturing and Primary Industries Division of Statistics Canada.

Firms are required to report all stocks in their own establishment or in specially rented rooms elsewhere as at the opening of the first business day of the month. By a special arrangement, made with the industry through the Meat Packers Council of Canada, the larger meat packers report total meat inventories regardless of where held. Cold storage warehouses are instructed not to report stocks held for these large packers.

Total Meat

Total frozen meat in cold storage at the opening of the first business day of the month, amounted to 87,873,000 lb. as compared with 95,745,000 lb. last month and 89,930,000 lb. a year ago.

Percentage of stocks at the same date last year are:

Pork - Porc	64 %
Beef - Boeuf	126 %
Veal - Veau	114 %
Mutton and lamb - Mouton et agneau ..	90 %
Fancy meats - Abats	95 %

TABLE OF CONTENTS

Table	Page
1. Stocks of Frozen Meat in Cold Storage, Canada	3
2. Stocks of Frozen Meat in Cold Storage, Maritimes	4
3. Stocks of Frozen Meat in Cold Storage, Quebec	5
4. Stocks of Frozen Meat in Cold storage, Ontario	6
5. Stocks of Frozen Meat in Cold Storage, Manitoba	7
6. Stocks of Frozen Meat in Cold Storage, Saskatchewan	8
7. Stocks of Frozen Meat in Cold Storage, Alberta	9
8. Stocks of Frozen Meat in Cold Storage, British Columbia	10
9. Stocks of Frozen Imported Meat	11
10. Summary of Frozen Meat Stocks by Kind, Canada	11

Source et contenu

Ce bulletin présente des données sur les stocks de viandes congelées détenus par les entreprises de conditionnement des viandes et leurs points de vente, par les bouchers-grossistes, les abattoirs et les entrepôts frigorifiques. L'inventaire se fait au niveau de la vente de gros seulement. Les renseignements sur les stocks de viandes en boîtes sont recueillis par la Division des industries manufacturières et primaires de Statistique Canada.

Les entreprises doivent déclarer tous les stocks qu'elles détiennent chez elles ou dans des endroits spécialement loués au premier jour d'affaires du mois. Par suite d'un arrangement spécial avec l'industrie, par l'entremise du Conseil des salaisons du Canada, les grosses entreprises de conditionnement des viandes déclarent leurs stocks totaux où qu'ils soient détenus. Les entrepôts frigorifiques ont instruction de ne pas inscrire les stocks détenus pour le compte de ces grandes entreprises.

Total, viandes

Au premier jour d'affaires d'août 1975, il y avait en tout 87,873,000 livres de viandes congelées dans les entrepôts frigorifiques, contre 95,745,000 le mois dernier et 89,930,000 il y a un an.

Pourcentage des stocks à la même date l'année dernière sont:

TABLE DES MATIÈRES

Tableau	Page
1. Stocks de viandes congelées en entreposage frigorifique, Canada	3
2. Stocks de viandes congelées en entreposage frigorifique, Maritimes	4
3. Stocks de viandes congelées en entreposage frigorifique, Québec	5
4. Stocks de viandes congelées en entreposage frigorifique, Ontario	6
5. Stocks de viandes congelées en entreposage frigorifique, Manitoba	7
6. Stocks de viandes congelées en entreposage frigorifique, Saskatchewan	8
7. Stocks de viandes congelées en entreposage frigorifique, Alberta	9
8. Stocks de viandes congelées en entreposage frigorifique, Colombie-Britannique	10
9. Stocks de viandes congelées importées	11
10. Sommaire - Viandes congelées par sorte, Canada	11

TABLE 1. Stocks of Frozen Meat in Cold Storage,
Canada

TABEAU 1. Stocks de viandes congelées en entreposage frigorifique,
Canada

Kind and classification - Sorte et classification	August 1, 1975 ^P 1 ^{er} août	July 1, 1975 ^r 1 ^{er} juillet	August 1, 1974 1 ^{er} août
	thousand pounds - milliers de livres		
Pork - Porc:			
Hams - 18/down - Jambons - moins de 18	2,937	3,510	2,914
18/25 - 18 à 25	1,216	1,446	1,481
25/up - plus de 25	262	208	548
Backs - Boneless, skinless - Dos - Désossés, écouennés	1,172	1,640	4,027
Loins - Longes	913	943	1,001
Bellies - 12/down - Flancs - moins de 12	815	1,533	1,791
12/up - Plus de 12	255	245	501
Shoulders - Épaules	667	624	693
Butts - Socs	1,185	1,483	3,573
Picnics - Picnics	1,080	1,195	3,221
Tenderloins - Filets	302	187	206
Spare ribs - Côtes levées	598	590	802
Back ribs - Côtes levées de dos	745	692	224
Trimnings - 80 % and up lean - Parures - plus de 80 % de maigre	2,361	2,769	3,158
Below 80 % - Moins de 80 %	902	984	1,622
Skinless neck fat - Gras de cou écouenné	443	665	614
Unclassified - Non classé	4,703	4,446	5,892
Total	20,556	23,160	32,268
Beef - Boeuf:			
Bone in - Avec os	7,463	7,421	6,366
Boneless - Désossé	39,973	44,615	30,455
Total	47,436	52,036	36,821
Veal - Veau:			
Bone in - Avec os	1,052	1,421	1,113
Boneless - Désossé	2,824	3,016	2,433
Total	3,876	4,437	3,546
Mutton and lamb - Mouton et agneau:			
Carcasses and cuts - Carcasses et coupes	6,785	7,070	7,582
Fancy meats - Abats:			
Pork - Porc	2,155	2,206	3,412
Beef - Boeuf	6,266	6,045	5,772
Veal - Veau	750	744	506
Lamb - Agneau	49	47	23
Total	9,220	9,042	9,713
Frozen meat - Total - Viandes congelées	87,873	95,745	89,930

^P Preliminary figures. - Chiffres préliminaires.

^r Revised figures. - Chiffres rectifiés.

TABLE 2. Stocks of Frozen Meat in Cold Storage,
Maritimes

TABLEAU 2. Stocks de viandes congelées en entreposage frigorifique,
Maritimes

Kind and classification — Sorte et classification	August 1, 1975 ^P 1er août	July 1, 1975 ^r 1er juillet	August 1, 1974 1er août
	thousand pounds — milliers de livres		
Pork — Porc:			
Hams — 18/down — Jambons — moins de 18	71	115	45
18/25 — 18 à 25	45	76	13
25/up — plus de 25	100	54	15
Backs — Boneless, skinless — Dos — Désossés, écouennés	25	21	12
Loins — Longes	134	145	83
Bellies — 12/down — Flancs — moins de 12	51	31	46
12/up — Plus de 12	12	13	1
Shoulders — Épaules	47	78	63
Butts — Socs	51	58	50
Picnics — Picnics	45	28	64
Tenderloins — Filets	4	4	1
Spare ribs — Côtes levées	40	45	59
Back ribs — Côtes levées de dos	3	4	6
Trimnings — 80 % and up lean — Parures — plus de 80 % de maigre	31	29	19
Below 80 % — Moins de 80 %	21	18	23
Skinless neck fat — Gras de cou écouenné	2	—	(1)
Unclassified — Non classé	66	109	93
Total	748	828	593
Beef — Boeuf:			
Bone in — Avec os	378	401	228
Boneless — Désossé	1,521	1,659	1,106
Total	1,899	2,060	1,334
Veal — Veau:			
Bone in — Avec os	13	7	14
Boneless — Désossé	48	47	20
Total	61	54	34
Mutton and lamb — Mouton et agneau:			
Carcasses and cuts — Carcasses et coupes	318	399	616
Fancy meats — Abats:			
Pork — Porc	53	48	72
Beef — Boeuf	235	163	102
Veal — Veau	5	7	8
Lamb — Agneau	2	—	1
Total	295	218	183
Frozen meat — Total — Viandes congelées	3,321	3,559	2,760

(1) Less than three firms reporting this item. The figures, therefore, cannot be shown separately, but are included in unclassified. — Les chiffres, étant connus pour moins de trois entreprises seulement, ils ne peuvent être publiés que sous la rubrique, "non classé".

^P Preliminary figures. — Chiffres préliminaires.

^r Revised figures. — Chiffres rectifiés.

TABLE 3. Stocks of Frozen Meat in Cold Storage,
Quebec

TABLEAU 3. Stocks de viandes congelées en entreposage frigorifique,
Québec

Kind and classification - Sorte et classification	August 1, 1975 ^P 1 ^{er} août	July 1, 1975 ^r 1 ^{er} juillet	August 1 1974 1 ^{er} août
	thousand pounds - milliers de livres		
Pork - Porc:			
Hams - 18/down - Jambons - moins de 18	744	741	888
18/25 - 18 à 25	163	89	429
25/up - plus de 25			356
Backs - Boneless, skinless - Dos - Désossés, écouennés	335	395	857
Loins - Longes	236	231	328
Bellies - 12/down - Flancs - moins de 12	80	269	258
12/up - Plus de 12	12	16	125
Shoulders - Épaules	462	425	327
Butts - Socs	314	330	1,144
Picnics - Picnics	141	218	475
Tenderloins - Filets	42	59	15
Spare ribs - Côtes levées	86	119	213
Back ribs - Côtes levées de dos	132	128	91
Trimnings - 80 % and up lean - Parures - plus de 80 % de maigre	1,056	916	1,947
Below 80 % - Moins de 80 %	394	344	793
Skinless neck fat - Gras de cou écouenné	95	142	206
Unclassified - Non classé	2,189	2,010	2,156
Total	6,481	6,432	10,608
Beef - Boeuf:			
Bone in - Avec os	3,872	3,857	4,129
Boneless - Désossé	16,901	18,890	12,747
Total	20,773	22,747	16,876
Veal - Veau:			
Bone in - Avec os	641	577	843
Boneless - Désossé	1,563	1,874	1,633
Total	2,204	2,451	2,476
Mutton and lamb - Mouton et agneau:			
Carcasses and cuts - Carcasses et coupes	3,208	3,569	3,838
Fancy meats - Abats:			
Pork - Porc	454	486	571
Beef - Boeuf	911	853	614
Veal - Veau	575	563	438
Lamb - Agneau	24	24	3
Total	1,964	1,926	1,626
Frozen meat - Total - Viandes congelées	34,630	37,125	35,424

P Preliminary figures. - Chiffres préliminaires.

r Revised figures. - Chiffres rectifiés.

TABLE 4. Stocks of Frozen Meat in Cold Storage,
Ontario

TABLEAU 4. Stocks de viandes congelées en entreposage frigorifique,
Ontario

Kind and classification - Sorte et classification	August 1, 1975 ^P 1 ^{er} août	July 1, 1975 ^r 1 ^{er} juillet	August 1, 1974 1 ^{er} août
	thousand pounds - milliers de livres		
Pork - Porc:			
Hams - 18/down - Jambons - moins de 18	524	742	654
18/25 - 18 à 25	435	367	250
25/up - plus de 25			
Backs - Boneless, skinless - Dos - Désossés, écouennés	412	504	643
Loins - Longes	275	197	204
Bellies - 12/down - Flancs - moins de 12	243	603	356
12/up - Plus de 12	180	191	100
Shoulders - Epaules	33	37	167
Butts - Socs	268	405	423
Picnics - Picnics	215	244	222
Tenderloins - Filets	70	68	82
Spare ribs - Côtes levées	256	141	260
Back ribs - Côtes levées de dos	349	351	52
Trimnings - 80 % and up lean - Parures - plus de 80 % de maigre	670	767	284
Below 80 % - Moins de 80 %	159	252	504
Skinless neck fat - Gras de cou écouenné	111	184	147
Unclassified - Non classé	987	701	883
Total	5,187	5,754	5,329
Beef - Boeuf:			
Bone in - Avec os	1,145	982	1,000
Boneless - Désossé	13,936	15,351	10,267
Total	15,081	16,333	11,267
Veal - Veau:			
Bone in - Avec os	185	172	130
Boneless - Désossé	803	840	562
Total	988	1,012	692
Mutton and lamb - Mouton et agneau:			
Carcasses and cuts - Carcasses et coupes	2,681	2,301	2,333
Fancy meats - Abats:			
Pork - Porc	477	641	872
Beef - Boeuf	2,121	1,946	1,242
Veal - Veau	136	137	45
Lamb - Agneau	17	19	11
Total	2,751	2,743	2,170
Frozen meat - Total - Viandes congelées	26,688	28,143	21,791

P Preliminary figures. - Chiffres préliminaires.

r Revised figures. - Chiffres rectifiés.

TABLE 5. Stocks of Frozen Meat in Cold Storage,
Manitoba

TABLEAU 5. Stocks de viandes congelées en entreposage frigorifique,
Manitoba

Kind and classification — Sorte et classification	August 1, 1975 ^P 1 ^{er} août	July 1, 1975 ^r 1 ^{er} juillet	August 1, 1974 1 ^{er} août
	thousand pounds — milliers de livres		
Pork — Porc:			
Hams — 18/down — Jambons — moins de 18	142	313	652
18/25 — 18 à 25	125	445	361
25/up — plus de 25	65	41	37
Backs — Boneless, skinless — Dos — Désossés, écouennés	264	416	859
Loins — Longes	47	37	155
Bellies — 12/down — Flancs — moins de 12	155	165	813
12/up — Plus de 12			228
Shoulders — Épaules	34	48	37
Butts — Socs	185	326	547
Picnics — Picnics	134	289	931
Tenderloins — Filets	17	23	42
Spare ribs — Côtes levées	50	78	87
Back ribs — Côtes levées de dos	74	80	34
Trimnings — 80 % and up lean — Parures — plus de 80 % de maigre	198	174	121
Below 80 % — Moins de 80 %	163	248	212
Skinless neck fat — Gras de cou écouenné	201	238	101
Unclassified — Non classé	566	693	1,033
Total	2,420	3,614	6,250
Beef — Boeuf:			
Bone in — Avec os	577	710	344
Boneless — Désossé	2,059	2,154	1,901
Total	2,636	2,864	2,245
Veal — Veau:			
Bone in — Avec os	119	131	81
Boneless — Désossé	93	98	76
Total	212	229	157
Mutton and lamb — Mouton et agneau:			
Carcasses and cuts — Carcasses et coupes	273	141	287
Fancy Meats — Abats:			
Pork — Porc	398	235	593
Beef — Boeuf	905	1,002	1,454
Veal — Veau	5	6	6
Lamb — Agneau	2	2	5
Total	1,310	1,245	2,058
Frozen meat — Total — Viandes congelées	6,851	8,093	10,997

P Preliminary figures. — Chiffres préliminaires.

r Revised figures. — Chiffres rectifiés.

TABLE 6. Stocks of Frozen Meat in Cold Storage,
Saskatchewan

TABLEAU 6. Stocks de viandes congelées en entrepôt frigorifique,
Saskatchewan

Kind and classification - Sorte et classification	August 1, 1975P 1 ^{er} août	July 1, 1975 ^F 1 ^{er} juillet	August 1, 1974 1 ^{er} août
	thousand pounds - milliers de livres		
Pork - Porc:			
Hams - 18/down - Jambons - moins de 18	1,240	1,226	408
18/25 - 18 à 25	467	350	207
25/up - plus de 25			
Backs - Boneless, skinless - Dos - Désossés, écouennés	(1)	(1)	1,295
Loins - Longes	12	44	92
Bellies - 12/down - Flancs - moins de 12	43	120	57
12/up - Plus de 12			
Shoulders - Épaules	8	8	11
Butts - Socs	113	63	1,070
Picnics - Picnics	366	127	1,145
Tenderloins - Filets	4	(1)	11
Spare ribs - Côtes levées	27	34	50
Back ribs - Côtes levées de dos	79	51	(1)
Trimnings - 80 % and up lean - Parures - plus de 80 % de maigre	(1)	(1)	(1)
Below 80 % - Moins de 80 %	(1)	(1)	(1)
Skinless neck fat - Gras de cou écouenné	(1)	(1)	(1)
Unclassified - Non classé	297	383	725
Total	2,656	2,406	5,071
Beef - Boeuf:			
Bone in - Avec os	415	364	75
Boneless - Désossé	919	1,407	1,136
Total	1,334	1,771	1,211
Veal - Veau:			
Bone in - Avec os	-	1	4
Boneless - Désossé	189	1	4
Total	189	2	8
Mutton and lamb - Mouton et agneau:			
Carcasses and cuts - Carcasses et coupes	15	257	75
Fancy Meats - Abats:			
Pork - Porc	258	298	807
Beef - Boeuf	296	340	461
Veal - Veau	-	-	1
Lamb - Agneau	-	-	-
Total	554	638	1,269
Frozen meat - Total - Viandes congelées	4,748	5,074	7,634

(1) Less than three firms reporting this item. The figures, therefore, cannot be shown separately, but are included in unclassified. - Les chiffres, étant connus pour moins de trois entreprises seulement, ils ne peuvent être publiés que sous la rubrique, "non classé". P Preliminary figures. - Chiffres préliminaires. ^F Revised figures. - Chiffres rectifiés.

TABLE 7. Stocks of Frozen Meat in Cold Storage,
Alberta

TABLEAU 7. Stocks de viandes congelées en entreposage frigorifique,
Alberta

Kind and classification - Sorte et classification	August 1, 1975 ^P 1er août	July 1, 1975 [†] 1er juillet	August 1, 1974 1er août
	thousand pounds - milliers de livres		
Pork - Porc:			
Hams - 18/down - Jambons - moins de 18	122	105	106
18/25 - 18 à 25	57	131	192
25/up - plus de 25		46	38
Backs - Boneless, skinless - Dos - Désossés, écouennés	71	214	83
Loins - Longes	65	53	57
Bellies - 12/down - Flancs - moins de 12	28	14	110
12/up - Plus de 12			-
Shoulders - Épaules	10	8	13
Butts - Socs	88	114	65
Picnics - Picnics	3	43	142
Tenderloins - Filets	8	9	3
Spare ribs - Côtes levées	91	27	53
Back ribs - Côtes levées de dos	59	29	6
Trimnings - 80 % and up lean - Parures - plus de 80 % de maigre	167	703	441
Below 80 % - Moins de 80 %	67	5	(1)
Skinless neck fat - Gras de cou écouenné	18	30	12
Unclassified - Non classé	421	375	1,044
Total	1,275	1,906	2,365
Beef - Boeuf:			
Bone in - Avec os	853	781	568
Boneless - Désossé	2,430	2,276	2,091
Total	3,283	3,057	2,659
Veal - Veau:			
Bone in - Avec os	49	479	22
Boneless - Désossé	58	74	33
Total	107	553	55
Mutton and lamb - Mouton et agneau:			
Carcasses and cuts - Carcasses et coupes	91	119	159
Fancy Meats - Abats:			
Pork - Porc	365	315	381
Beef - Boeuf	1,256	1,318	1,651
Veal - Veau	17	12	6
Lamb - Agneau	4	2	2
Total	1,642	1,647	2,040
Frozen meat - Total - Viandes congelées	6,398	7,282	7,278

(1) Less than three firms reporting this item. The figures, therefore, cannot be shown separately, but are included in unclassified. - Les chiffres, étant connus pour moins de trois entreprises seulement, ils ne peuvent être publiés que sous la rubrique, "non classé". ^P Preliminary figures. - Chiffres préliminaires. [†] Revised figures. - Chiffres rectifiés.

TABLE 8. Stocks of Frozen Meat in Cold Storage,
British Columbia

TABLEAU 8. Stocks de viandes congelées en entreposage frigorifique,
Colombie-Britannique

Kind and classification - Sorte et classification	August 1, 1975 ^P 1 ^{er} août	July 1, 1975 ^R 1 ^{er} juillet	August 1, 1974 1 ^{er} août
	thousand pounds - milliers de livres		
Pork - Porc:			
Hams - 18/down - Jambons - moins de 18	94	268	161
18/25 - 18 à 25	21	55	33
25/up - plus de 25			
Backs - Boneless, skinless - Dos - Désossés, écouennés	42	39	278
Loins - Longes	144	236	82
Bellies - 12/down - Flancs - moins de 12	266	354	155
12/up - Plus de 12		2	43
Shoulders - Épaules	73	20	75
Butts - Socs	166	187	274
Picnics - Picnics	176	246	242
Tenderloins - Filets	157	20	52
Spare ribs - Côtes levées	48	146	80
Back ribs - Côtes levées de dos	49	49	8
Trimnings - 80 % and up lean - Parures - plus de 80 % de maigre	194	108	226
Below 80 % - Moins de 80 %	91	92	42
Skinless neck fat - Gras de cou écouenné	8	59	38
Unclassified - Non classé	260	339	263
Total	1,789	2,220	2,052
Beef - Boeuf:			
Bone in - Avec os	223	326	22
Boneless - Désossé	2,207	2,878	1,207
Total	2,430	3,204	1,229
Veal - Veau:			
Bone in - Avec os	45	54	19
Boneless - Désossé	70	82	105
Total	115	136	124
Mutton and lamb - Mouton et agneau:			
Carcasses and cuts - Carcasses et coupes	199	284	274
Fancy Meats - Abats:			
Pork - Porc	150	183	116
Beef - Boeuf	542	423	248
Veal - Veau	12	19	2
Lamb - Agneau	-	-	1
Total	704	625	367
Frozen meat - Total - Viandes congelées	5,237	6,469	4,046

P Preliminary figures. - Chiffres préliminaires.

R Revised figures. - Chiffres rectifiés.

TABLE 9. Stocks of Frozen Imported Meat (Included in Tables 1 to 8)
 TABLEAU 9. Stocks de viandes congelées importées (compris dans les Tableaux 1 à 8)

Kind and classification - Sorte et classification	August 1, 1975 ^P 1 ^{er} août	July 1, 1975 ^R 1 ^{er} juillet	August 1, 1974 1 ^{er} août
thousand pounds - milliers de livres			
Beef - Boeuf:			
Bone in - Avec os	829	823	667
Boneless - Désossé	14,736	15,712	10,539
Veal - Veau:			
Bone in - Avec os	100	144	354
Boneless - Désossé	787	907	788
Mutton - Mouton	2,835	3,268	3,397
Lamb - Agneau	3,103	2,894	3,152
Total	22,390	23,748	18,897

^P Preliminary figures. - Chiffres préliminaires.


^R Revised figures. - Chiffres rectifiés.


TABLE 10. Summary of Frozen Meat Stocks by Kind, Canada
 TABLEAU 10. Sommaire - viandes congelées par sorte, Canada

Kind - Sorte	August 1, 1975 ^P 1 ^{er} août	July 1, 1975 ^R 1 ^{er} juillet	August 1, 1974 1 ^{er} août
thousand pounds - milliers de livres			
Pork - Porc	22,711	25,366	35,680
Beef - Boeuf	53,702	58,081	42,593
Veal - Veau	4,626	5,181	4,052
Mutton and lamb - Mouton et agneau ..	6,834	7,117	7,605
Total	87,873	95,745	89,930

^P Preliminary figures. - Chiffres préliminaires.

^R Revised figures. - Chiffres rectifiés.





STATISTICS CANADA LIBRARY
BIBLIOTHÈQUE STATISTIQUE CANADA



1010673285