


Stocks of frozen meat products

SEPTEMBER 1975

Stocks de viandes congelées

SEPTEMBRE 1975





STATISTICS CANADA — STATISTIQUE CANADA
Agriculture Division — Division de l'agriculture
Livestock and Animal Products Section — Section du bétail et des produits d'origine animale

STOCKS OF FROZEN MEAT PRODUCTS

STOCKS DE VIANDES CONGELÉES

SEPTEMBER - 1975 - SEPTEMBRE

Published by Authority of
The Minister of Industry, Trade and Commerce

Publication autorisée par
le ministre de l'Industrie et du Commerce

October - 1975 - Octobre
5-3103-507

Price—Prix: 30 cents
\$3.00 a year—par année

Vol. 58—No. 9

Statistics Canada should be credited when republishing all or any part of this document
Reproduction autorisée sous réserve d'indication de la source: Statistique Canada

Information Canada
Ottawa

STOCKS OF FROZEN MEAT PRODUCTS

STOCKS DE VIANDES CONGELÉES

Source and Content

This report contains data on the stocks of frozen meat held by meat packers and their sales' outlets, wholesale butchers, abattoirs and cold storage warehouses. Inventories are taken only at the wholesale level. Canned meat stocks are collected by the Manufacturing and Primary Industries Division of Statistics Canada.

Firms are required to report all stocks in their own establishment or in specially rented rooms elsewhere as at the opening of the first business day of the month. By a special arrangement, made with the industry through the Meat Packers Council of Canada, the larger meat packers report total meat inventories regardless of where held. Cold storage warehouses are instructed not to report stocks held for these large packers.

Total Meat

Total frozen meat in cold storage at the opening of the first business day of the month, amounted to 79,707,000 lb. as compared with 88,404,000 lb. last month and 84,783,000 lb. a year ago.

Percentage of stocks at the same date last year are:

Pork - Porc	50 %
Beef - Boeuf	116 %
Veal - Veau	105 %
Mutton and lamb - Mouton et agneau ..	105 %
Fancy meats - Abats	103 %

TABLE OF CONTENTS

Table	Page
1. Stocks of Frozen Meat in Cold Storage, Canada	3
2. Stocks of Frozen Meat in Cold Storage, Maritimea	4
3. Stocks of Frozen Meat in Cold Storage, Quebec	5
4. Stocks of Frozen Meat in Cold storage, Ontario	6
5. Stocks of Frozen Meat in Cold Storage, Manitoba	7
6. Stocks of Frozen Meat in Cold Storage, Saskatchewan	8
7. Stocks of Frozen Meat in Cold Storage, Alberta	9
8. Stocks of Frozen Meat in Cold Storage, British Columbia	10
9. Stocks of Frozen Imported Meat	11
10. Summary of Frozen Meat Stocks by Kind, Canada	11

Source et contenu

Ce bulletin présente des données sur les stocks de viandes congelées détenus par les entreprises de conditionnement des viandes et leurs points de vente, par les bouchers-grossistes, les abattoirs et les entrepôts frigorifiques. L'inventaire se fait au niveau de la vente de gros seulement. Les renseignements sur les stocks de viandes en boîtes sont recueillis par la Division des industries manufacturières et primaires de Statistique Canada.

Les entreprises doivent déclarer tous les stocks qu'elles détiennent chez elles ou dans des endroits spécialement loués au premier jour d'affaires du mois. Par suite d'un arrangement spécial avec l'industrie, par l'entremise du Conseil des salaisons du Canada, les grosses entreprises de conditionnement des viandes déclarent leurs stocks totaux où qu'ils soient détenus. Les entrepôts frigorifiques ont instruction de ne pas inscrire les stocks détenus pour le compte de ces grandes entreprises.

Total, viandes

Au premier jour d'affaires de septembre 1975, il y avait en tout 79,707,000 livres de viandes congelées dans les entrepôts frigorifiques, contre 88,404,000 le mois dernier et 84,783,000 il y a un an.

Pourcentage des stocks à la même date l'année dernière sont:

TABLE DES MATIÈRES

Tableau	Page
1. Stocks de viandes congelées en entreposage frigorifique, Canada	3
2. Stocks de viandes congelées en entreposage frigorifique, Maritimes	4
3. Stocks de viandes congelées en entreposage frigorifique, Québec	5
4. Stocks de viandes congelées en entreposage frigorifique, Ontario	6
5. Stocks de viandes congelées en entreposage frigorifique, Manitoba	7
6. Stocks de viandes congelées en entreposage frigorifique, Saskatchewan	8
7. Stocks de viandes congelées en entreposage frigorifique, Alberta	9
8. Stocks de viandes congelées en entreposage frigorifique, Colombie-Britannique	10
9. Stocks de viandes congelées importées	11
10. Sommaire - Viandes congelées par sorte, Canada	11

TABLE 1. Stocks of Frozen Meat in Cold Storage,
Canada

TABLEAU 1. Stocks de viandes congelées en entreposage frigorifique,
Canada

Kind and classification - Sorte et classification	September 1, 1975 ^P 1 ^{er} septembre	August 1, 1975 ^F 1 ^{er} août	September 1, 1974 1 ^{er} septembre
	thousand pounds - milliers de livres		
Pork - Porc:			
Hams - 18/down - Jambons - moins de 18	2,213	2,930	3,065
18/25 - 18 à 25	596	1,172	662
25/up - plus de 25	165	289	594
Backs - Boneless, skinless - Dos - Désossés, écouennés	1,263	1,263	3,513
Loins - Longes	854	941	1,064
Bellies - 12/down - Flancs - moins de 12	475	776	1,722
12/up - Plus de 12	198	250	355
Shoulders - Épaules	636	685	546
Butts - Socs	1,038	1,214	2,746
Picnics - Picnics	743	1,177	2,619
Tenderloins - Filets	185	296	258
Spare ribs - Côtes levées	573	611	1,044
Back ribs - Côtes levées de dos	625	767	255
Trimnings - 80 % and up lean - Parures - plus de 80 % de maigre	2,164	2,287	2,773
Below 80 % - Moins de 80 %	650	867	1,229
Skinless neck fat - Gras de cou écouenné	415	389	653
Unclassified - Non classé	3,977	4,755	5,093
Total	16,770	20,669	28,191
Beef - Boeuf:			
Bone in - Avec os	6,855	7,702	7,429
Boneless - Désossé	36,669	39,863	30,158
Total	43,524	47,565	37,587
Veal - Veau:			
Bone in - Avec os	845	1,067	1,232
Boneless - Désossé	2,649	3,071	2,430
Total	3,494	4,138	3,662
Mutton and lamb - Mouton et agneau:			
Carcasses and cuts - Carcasses et coupes	6,604	6,672	6,286
Fancy Meats - Abats:			
Pork - Porc	2,321	2,326	3,444
Beef - Boeuf	6,096	6,222	5,070
Veal - Veau	849	759	479
Lamb - Agneau	49	53	64
Total	9,315	9,360	9,057
Frozen meat - Total - Viandes congelées	79,707	88,404	84,783

^P Preliminary figures. - Chiffres préliminaires.

^F Revised figures. - Chiffres rectifiés.

TABLE 2. Stocks of Frozen Meat in Cold Storage,
Maritimes

TABEAU 2. Stocks de viandes congelées en entreposage frigorifique,
Maritimes

Kind and classification - Sorte et classification	September 1, 1975 ^P 1 ^{er} septembre	August 1, 1975 [†] 1 ^{er} août	September 1, 1974 1 ^{er} septembre
	thousand pounds - milliers de livres		
Pork - Porc:			
Hams - 18/down - Jambons - moins de 18	59	66	98
18/25 - 18 à 25	91	51	21
25/up - plus de 25		100	39
Backs - Boneless, skinless - Dos - Désossés, écouennés	(1)	26	13
Loins - Longes	137	151	168
Bellies - 12/down - Flancs - moins de 12	45	83	19
12/up - Plus de 12			1
Shoulders - Épaules	39	50	43
Butts - Socs	41	42	16
Picnics - Picnics	45	60	83
Tenderloins - Filets	3	7	2
Spare ribs - Côtes levées	52	42	99
Back ribs - Côtes levées de dos	10	3	11
Trimnings - 80 % and up lean - Parures - plus de 80 % de maigre	25	32	29
Below 80 % - Moins de 80 %	26	21	20
Skinless neck fat - Gras de cou écouenné	21	14	12
Unclassified - Non classé	109	50	189
Total	703	798	863
Beef - Boeuf:			
Bone in - Avec os	337	386	177
Boneless - Désossé	1,547	1,502	1,241
Total	1,884	1,888	1,418
Veal - Veau:			
Bone in - Avec os	10	13	16
Boneless - Désossé	48	48	14
Total	58	61	30
Mutton and lamb - Mouton et agneau:			
Carcasses and cuts - Carcasses et coupes	195	299	427
Fancy Meats - Abats:			
Pork - Porc	76	64	54
Beef - Boeuf	218	231	144
Veal - Veau	13	5	14
Lamb - Agneau	1	2	1
Total	308	302	213
Frozen meat - Total - Viandes congelées	3,148	3,348	2,951

(1) Less than three firms reporting this item. The figures, therefore, cannot be shown separately, but are included in unclassified. - Les chiffres, étant connus pour moins de trois entreprises seulement, ils ne peuvent être publiés que sous la rubrique, "non classé". P Preliminary figures. - Chiffres préliminaires. † Revised figures. - Chiffres rectifiés.

TABLE 3. Stocks of Frozen Meat in Cold Storage,
Quebec

TABEAU 3. Stocks de viandes congelées en entreposage frigorifique,
Québec

Kind and classification - Sorte et classification	September 1, 1975 ^P 1 ^{er} septembre	August 1, 1975 ^R 1 ^{er} août	September 1, 1974 1 ^{er} septembre
	thousand pounds - milliers de livres		
Pork - Porc:			
Hams - 18/down - Jambons - moins de 18	808	744	932
18/25 - 18 à 25	72	163	93
25/up - plus de 25			305
Backs - Boneless, skinless - Dos - Désossés, écouennés	294	336	827
Loins - Longes	203	245	306
Bellies - 12/down - Flancs - moins de 12	86	97	241
12/up - Plus de 12			79
Shoulders - Épaules	505	466	290
Butts - Socs	368	325	965
Picnics - Picnics	116	146	427
Tenderloins - Filets	50	40	28
Spare ribs - Côtes levées	71	90	162
Back ribs - Côtes levées de dos	134	138	66
Trimnings - 80 % and up lean - Parures - plus de 80 % de maigre	1,081	1,028	1,659
Below 80 % - Moins de 80 %	349	391	605
Skinless neck fat - Gras de cou écouenné	169	106	143
Unclassified - Non classé	1,774	2,240	1,929
Total	6,080	6,555	9,057
Beef - Boeuf:			
Bone in - Avec os	3,677	3,927	4,393
Boneless - Désossé	15,636	16,648	12,469
Total	19,313	20,575	16,862
Veal - Veau:			
Bone in - Avec os	487	650	798
Boneless - Désossé	1,587	1,797	1,450
Total	2,074	2,447	2,248
Mutton and lamb - Mouton et agneau:			
Carcasses and cuts - Carcasses et coupes	2,898	3,168	3,407
Fancy Meats - Abats:			
Pork - Porc	416	477	450
Beef - Boeuf	879	868	581
Veal - Veau	657	585	382
Lamb - Agneau	20	27	2
Total	1,972	1,957	1,415
Frozen meat - Total - Viandes congelées	32,337	34,702	32,989

^P Preliminary figures. - Chiffres préliminaires.

^R Revised figures. - Chiffres rectifiés.

TABLE 4. Stocks of Frozen Meat in Cold Storage,
Ontario

TABLEAU 4. Stocks de viandes congelées en entreposage frigorifique,
Ontario

Kind and classification - Sorte et classification	September 1, 1975 ^P 1 ^{er} septembre	August 1, 1975 ^r 1 ^{er} août	September 1, 1974 1 ^{er} septembre
	thousand pounds - milliers de livres		
Pork - Porc:			
Hams - 18/down - Jambons - moins de 18	426	490	694
18/25 - 18 à 25	320	435	130
25/up - plus de 25			73
Backs - Boneless, skinless - Dos - Désossés, écouennés	539	432	468
Loins - Longes	253	279	153
Bellies - 12/down - Flancs - moins de 12	127	146	330
12/up - Plus de 12	160	175	28
Shoulders - Épaules	25	34	123
Butts - Socs	232	296	299
Picnics - Picnics	242	238	366
Tenderloins - Filets	52	68	88
Spare ribs - Côtes levées	210	258	434
Back ribs - Côtes levées de dos	285	350	83
Trimnings - 80 % and up lean - Parures - plus de 80 % de maigre	567	700	352
Below 80 % - Moins de 80 %	182	166	256
Skinless neck fat - Gras de cou écouenné	130	109	239
Unclassified - Non classé	990	971	989
Total	4,740	5,147	5,105
Beef - Boeuf:			
Bone in - Avec os	1,134	1,204	1,432
Boneless - Désossé	13,050	14,061	10,731
Total	14,184	15,265	12,163
Veal - Veau:			
Bone in - Avec os	202	189	113
Boneless - Désossé	725	810	681
Total	927	999	794
Mutton and lamb - Mouton et agneau:			
Carcasses and cuts - Carcasses et coupes	2,742	2,578	1,784
Fancy Meats - Abats:			
Pork - Porc	533	501	967
Beef - Boeuf	2,152	2,197	1,121
Veal - Veau	153	137	68
Lamb - Agneau	19	17	49
Total	2,857	2,852	2,205
Frozen meat - Total - Viandes congelées	25,450	26,841	22,051

^P Preliminary figures. - Chiffres préliminaires.

^r Revised figures. - Chiffres rectifiés.

TABLE 5. Stocks of Frozen Meat in Cold Storage,
Manitoba

TABLEAU 5. Stocks de viandes congelées en entreposage frigorifique,
Manitoba

Kind and classification — Sorte et classification	September 1, 1975 ^P 1 ^{er} septembre	August 1, 1975 ^r 1 ^{er} août	September 1, 1974 1 ^{er} septembre
	thousand pounds — milliers de livres		
Pork — Porc:			
Hams — 18/down — Jambons — moins de 18	201	148	750
18/25 — 18 à 25	76	114	214
25/up — plus de 25	23	92	77
Backs — Boneless, skinless — Dos — Désossés, écouennés	166	300	550
Loins — Longes	54	49	142
Bellies — 12/down — Flancs — moins de 12	52	152	742
12/up — Plus de 12			
Shoulders — Épaules	31	35	29
Butts — Socs	154	212	636
Picnics — Picnics	117	174	453
Tenderloins — Filets	9	12	52
Spare ribs — Côtes levées	36	53	97
Back ribs — Côtes levées de dos	38	93	27
Trimnings — 80 % and up lean — Parures — plus de 80 % de maigre	35	117	126
Below 80 % — Moins de 80 %	36	124	195
Skinless neck fat — Gras de cou écouenné	73	126	90
Unclassified — Non classé	421	592	1,110
Total	1,522	2,393	5,517
Beef — Boeuf:			
Bone in — Avec os	429	640	405
Boneless — Désossé	1,891	2,110	1,613
Total	2,320	2,750	2,018
Veal — Veau:			
Bone in — Avec os	102	119	76
Boneless — Désossé	80	95	74
Total	182	214	150
Mutton and lamb — Mouton et agneau:			
Carcasses and cuts — Carcasses et coupes	360	322	221
Fancy Meats — Abats:			
Pork — Porc	545	524	570
Beef — Boeuf	841	853	937
Veal — Veau	4	3	8
Lamb — Agneau	2	2	7
Total	1,392	1,382	1,522
Frozen meat — Total — Viandes congelées	5,776	7,061	9,428

P Preliminary figures. — Chiffres préliminaires.

r Revised figures. — Chiffres rectifiés.

TABLE 6. Stocks of Frozen Meat in Cold Storage,
Saskatchewan

TABLEAU 6. Stocks de viandes congelées en entreposage frigorifique,
Saskatchewan

Kind and classification — Sorte et classification	September 1, 1975 ^P 1 ^{er} septembre	August 1, 1975 ^R 1 ^{er} août	September 1, 1974 1 ^{er} septembre
	thousand pounds — milliers de livres		
Pork — Porc:			
Hams — 18/down — Jambons — moins de 18	572	1,267	245
18/25 — 18 à 25	124	427	61
25/up — plus de 25			
Backs — Boneless, skinless — Dos — Désossés, écouennés	66	46	1,239
Loins — Longes	26	12	111
Bellies — 12/down — Flancs — moins de 12	27	42	97
12/up — Plus de 12			
Shoulders — Épaules	(1)	17	(1)
Butts — Socs	41	100	602
Picnics — Picnics	69	366	881
Tenderloins — Filets	(1)	(1)	(1)
Spare ribs — Côtes levées	28	26	69
Back ribs — Côtes levées de dos	(1)	69	35
Trimnings — 80 % and up lean — Parures — plus de 80 % de maigre	143	(1)	85
Below 80 % — Moins de 80 %	(1)	(1)	30
Skinless neck fat — Gras de cou écouenné	(1)	(1)	(1)
Unclassified — Non classé	285	289	366
Total	1,381	2,661	3,821
Beef — Boeuf:			
Bone in — Avec os	332	413	373
Boneless — Désossé	463	910	1,097
Total	795	1,323	1,470
Veal — Veau:			
Bone in — Avec os	—	—	4
Boneless — Désossé	65	189	5
Total	65	189	9
Mutton and lamb — Mouton et agneau:			
Carcasses and cuts — Carcasses et coupes	148	15	27
Fancy Meats — Abats:			
Pork — Porc	241	273	911
Beef — Boeuf	276	299	430
Veal — Veau	—	—	—
Lamb — Agneau	—	—	—
Total	517	572	1,341
Frozen meat — Total — Viandes congelées	2,906	4,760	6,668

(1) Less than three firms reporting this item. The figures, therefore, cannot be shown separately, but are included in unclassified. — Les chiffres, étant connus pour moins de trois entreprises seulement, ils ne peuvent être publiés que sous la rubrique, "non classé". ^P Preliminary figures. — Chiffres préliminaires. ^R Revised figures. — Chiffres rectifiés.

TABLE 7. Stocks of Frozen Meat in Cold Storage,
Alberta

TABLEAU 7. Stocks de viandes congelées en entreposage frigorifique,
Alberta

Kind and classification - Sorte et classification	September 1, 1975 ^P 1 ^{er} septembre	August 1, 1975 ^F 1 ^{er} août	September 1, 1974 1 ^{er} septembre
	thousand pounds - milliers de livres		
Pork - Porc:			
Hams - 18/down - Jambons - moins de 18	64	122	129
18/25 - 18 à 25	53	57	140
25/up - plus de 25			73
Backs - Boneless, skinless - Dos - Désossés, écouennés	120	71	234
Loins - Longes	18	65	65
Bellies - 12/down - Flancs - moins de 12	41	28	135
12/up - Plus de 12	5		3
Shoulders - Épaules	9	10	(1)
Butts - Socs	136	88	147
Picnics - Picnics	10	10	101
Tenderloins - Filets	2	8	5
Spare ribs - Côtes levées	61	93	78
Back ribs - Côtes levées de dos	31	61	20
Trimnings - 80 % and up lean - Parures - plus de 80 % de maigre	165	172	427
Below 80 % - Moins de 80 %	32	67	77
Skinless neck fat - Gras de cou écouenné	5	18	48
Unclassified - Non classé	252	426	336
Total	1,004	1,296	2,018
Beef - Boeuf:			
Bone in - Avec os	759	908	604
Boneless - Désossé	2,303	2,485	1,842
Total	3,062	3,393	2,446
Veal - Veau:			
Bone in - Avec os	8	48	184
Boneless - Désossé	99	58	93
Total	107	106	277
Mutton and lamb - Mouton et agneau:			
Carcasses and cuts - Carcasses et coupes	104	87	149
Fancy Meats - Abats:			
Pork - Porc	388	337	400
Beef - Boeuf	1,308	1,223	1,647
Veal - Veau	12	17	4
Lamb - Agneau	6	4	4
Total	1,714	1,581	2,055
Frozen meat - Total - Viandes congelées	5,991	6,463	6,945

(1) Less than three firms reporting this item. The figures, therefore, cannot be shown separately, but are included in unclassified. - Les chiffres, étant connus pour moins de trois entreprises seulement, ils ne peuvent être publiés que sous la rubrique, "non classé". ^P Preliminary figures. - Chiffres préliminaires. ^F Revised figures. - Chiffres rectifiés.

TABLE 8. Stocks of Frozen Meat in Cold Storage,
British Columbia

TABLEAU 8. Stocks de viandes congelées en entreposage frigorifique,
Colombie-Britannique

Kind and classification — Sorte et classification	September 1, 1975 ^P 1 ^{er} septembre	August 1, 1975 ^r 1 ^{er} août	September 1, 1974 1 ^{er} septembre
	thousand pounds - milliers de livres		
Pork - Porc:			
Hams - 18/down - Jambons - moins de 18	83	93	217
18/25 - 18 à 25	2	22	30
25/up - plus de 25			
Backs - Boneless, skinless - Dos - Désossés, écouennés	60	52	182
Loins - Longes	163	140	119
Bellies - 12/down - Flancs - moins de 12	130	303	165
12/up - Plus de 12			10
Shoulders - Épaules	22	(1)	43
Butts - Socs	66	151	81
Picnics - Picnics	144	183	308
Tenderloins - Filets	63	157	44
Spare ribs - Côtes levées	115	49	105
Back ribs - Côtes levées de dos	45	53	13
Trimnings - 80 % and up lean - Parures - plus de 80 % de maigre	148	193	95
Below 80 % - Moins de 80 %	17	91	46
Skinless neck fat - Gras de cou écouenné	(1)	8	52
Unclassified - Non classé	282	324	300
Total	1,340	1,819	1,810
Beef - Boeuf:			
Bone in - Avec os	187	224	45
Boneless - Désossé	1,779	2,147	1,165
Total	1,966	2,371	1,210
Veal - Veau:			
Bone in - Avec os	36	48	41
Boneless - Désossé	45	74	113
Total	81	122	154
Mutton and lamb - Mouton et agneau:			
Carcasses and cuts - Carcasses et coupes	157	203	271
Fancy Meats - Abats:			
Pork - Porc	122	150	92
Beef - Boeuf	422	551	210
Veal - Veau	10	12	3
Lamb - Agneau	1	1	1
Total	555	714	306
Frozen meat - Total - Viandes congelées	4,099	5,229	3,751

(1) Less than three firms reporting this item. The figures, therefore, cannot be shown separately, but are included in unclassified. - Les chiffres, étant connus pour moins de trois entreprises seulement, ils ne peuvent être publiés que sous la rubrique, "non classé". ^P Preliminary figures. - Chiffres préliminaires. ^r Revised figures. - Chiffres rectifiés.

TABLE 9. Stocks of Frozen Imported Meat (Included in Tables 1 to 8)

TABLEAU 9. Stocks de viandes congelées importées (compris dans les Tableaux 1 à 8)

Kind and classification — Sorte et classification	September 1, 1975 ^P 1 ^{er} septembre	August 1, 1975 ^P 1 ^{er} août	September 1, 1974 1 ^{er} septembre
thousand pounds — milliers de livres			
Beef — Boeuf:			
Bone in — Avec os	752	850	1,108
Boneless — Désossé	15,436	14,827	12,774
Veal — Veau:			
Bone in — Avec os	97	100	287
Boneless — Désossé	690	792	777
Mutton — Mouton	2,470	2,707	2,778
Lamb — Agneau	3,346	3,115	2,318
Total	22,791	22,391	20,042

^P Preliminary figures. — Chiffres préliminaires.

^r Revised figures. — Chiffres rectifiés.


TABLE 10. Summary of Frozen Meat Stocks by Kind, Canada


TABLEAU 10. Sommaire — viandes congelées par sorte, Canada

Kind — Sorte	September 1, 1975 ^P 1 ^{er} septembre	August 1, 1975 ^r 1 ^{er} août	September 1, 1974 1 ^{er} septembre
thousand pounds — milliers de livres			
Pork — Porc	19,091	22,995	31,635
Beef — Boeuf	49,620	53,787	42,657
Veal — Veau	4,343	4,897	4,141
Mutton and lamb — Mouton et agneau ..	6,653	6,725	6,350
Total	79,707	88,404	84,783

^P Preliminary figures. — Chiffres préliminaires.

^r Revised figures. — Chiffres rectifiés.





STATISTICS CANADA LIBRARY
BIBLIOTHEQUE STATISTIQUE CANADA



1010673287