


c-2


Stocks of frozen meat products

Stocks de viandes congelées

OCTOBER 1976

OCTOBRE 1976





STATISTICS CANADA — STATISTIQUE CANADA
Agriculture Division — Division de l'agriculture
Livestock and Animal Products Section — Section du bétail et des produits d'origine animale

STOCKS OF FROZEN MEAT PRODUCTS

STOCKS DE VIANDES CONGELÉES

OCTOBER - 1976 - OCTOBRE

Published by Authority of
The Minister of Industry, Trade and Commerce

Publication autorisée par
le ministre de l'Industrie et du Commerce

November - 1976 - Novembre
5-3103-507

Price—Prix: 30 cents
\$3.00 a year—par année

Vol. 59—No. 10

Statistics Canada should be credited when republishing all or any part of this document
Reproduction autorisée sous réserve d'indication de la source: Statistique Canada

Ottawa

THE UNIVERSITY OF CHICAGO
LIBRARY

THE UNIVERSITY OF CHICAGO

LIBRARY

1950-1951

THE UNIVERSITY OF CHICAGO

LIBRARY

1950-1951

THE UNIVERSITY OF CHICAGO

LIBRARY

STOCKS OF FROZEN MEAT PRODUCTS

STOCKS DE VIANDES CONGELÉES

Source and Content

This report contains data on the stocks of frozen meat held by meat packers and their sales' outlets, wholesale butchers, abattoirs and cold storage warehouses. Inventories are taken only at the wholesale level. Canned meat stocks are collected by the Manufacturing and Primary Industries Division of Statistics Canada.

Firms are required to report all stocks in their own establishment or in specially rented rooms elsewhere as at the opening of the first business day of the month. By a special arrangement, made with the industry through the Meat Packers Council of Canada, the larger meat packers report total meat inventories regardless of where held. Cold storage warehouses are instructed not to report stocks held for these large packers.

Total Meat

Total frozen meat in cold storage at the opening of the first business day of the month amounted 117,221,000 lb. as compared with 114,781,000 lb. last month and 72,270,000 lb. a year ago.

Percentage of stocks at the same date last year are:

Pork - Porc	157 %
Beef - Boeuf	170 %
Veal - Veau	142 %
Mutton and Lamb - Mouton et agneau	132 %
Fancy meats - Abats	112 %

TABLE OF CONTENTS

Table	Page
1. Stocks of Frozen Meat in Cold Storage, Canada	4
2. Stocks of Frozen Meat in Cold Storage, Maritimes	5
3. Stocks of Frozen Meat in Cold Storage, Quebec	6
4. Stocks of Frozen Meat in Cold storage, Ontario	7
5. Stocks of Frozen Meat in Cold Storage, Manitoba	8
6. Stocks of Frozen Meat in Cold Storage, Saskatchewan	9
7. Stocks of Frozen Meat in Cold Storage, Alberta	10
8. Stocks of Frozen Meat in Cold Storage, British Columbia	11
9. Stocks of Frozen Imported Meat	12
10. Summary of Frozen Meat Stocks by Kind, Canada	12

Source et contenu

Ce bulletin présente des données sur les stocks de viandes congelées détenus par les entreprises de conditionnement des viandes et leurs points de vente, par les bouchers-grossistes, les abattoirs et les entrepôts frigorifiques. L'inventaire se fait au niveau de la vente de gros seulement. Les renseignements sur les stocks de viandes en boîtes sont recueillis par la Division des industries manufacturières et primaires de Statistique Canada.

Les entreprises doivent déclarer tous les stocks qu'elles détiennent chez elles ou dans des endroits spécialement loués au premier jour d'affaires du mois. Par suite d'un arrangement spécial avec l'industrie, par l'entremise du Conseil des salaisons du Canada, les grosses entreprises de conditionnement des viandes déclarent leurs stocks totaux où qu'ils soient détenus. Les entrepôts frigorifiques ont instruction de ne pas inscrire les stocks détenus pour le compte de ces grandes entreprises.

Total, viandes

Au premier jour d'affaires d'octobre 1976, il y avait en tout 117,221,000 livres de viandes congelées dans les entrepôts frigorifiques, contre 114,781,000 le mois dernier et 72,270,000 il y a un an.

Pourcentage des stocks à la même date d'année dernière sont:

TABLE DES MATIÈRES

Tableau	Page
1. Stocks de viandes congelées en entreposage frigorifique, Canada	4
2. Stocks de viandes congelées en entreposage frigorifique, Maritimes	5
3. Stocks de viandes congelées en entreposage frigorifique, Québec	6
4. Stocks de viandes congelées en entreposage frigorifique, Ontario	7
5. Stocks de viandes congelées en entreposage frigorifique, Manitoba	8
6. Stocks de viandes congelées en entreposage frigorifique, Saskatchewan	9
7. Stocks de viandes congelées en entreposage frigorifique, Alberta	10
8. Stocks de viandes congelées en entreposage frigorifique, Colombie-Britannique	11
9. Stocks de viandes congelées importées	12
10. Sommaire - Viandes congelées par sorte, Canada	12

TABLE 1. Stocks of Frozen Meat in Cold Storage,
Canada

TABLEAU 1. Stocks de viandes congelées en entreposage frigorifique,
Canada

Kind and classification — Sorte et classification	October 1, 1976 ^P 1 ^{er} octobre	September 1, 1976 ^R 1 ^{er} septembre	October 1, 1975 1 ^{er} octobre
	thousand pounds - milliers de livres		
Pork - Porc:			
Hams - 18/down - Jambons - moins de 18	2,520	2,702	1,990
18/25 - 18 à 25	631	712	617
25/up - plus de 25	304	223	65
Backs - Boneless, skinless - Dos - Désossés, écouennés	1,916	3,915	1,351
Loins - Longes	854	861	861
Bellies - 12/down - Flancs - moins de 12	684	744	554
12/up - Plus de 12	272	256	181
Shoulders - Épaules	659	784	590
Butts - Socs	1,215	2,351	888
Picnics - Picnics	1,236	1,267	832
Tenderloins - Filets	222	192	171
Spare ribs - Côtes levées	977	893	702
Back ribs - Côtes levées de dos	259	298	551
Trimnings - 80 % and up lean - Parures - plus de 80 % de maigre	3,656	4,077	1,547
Below 80 % - Moins de 80 %	1,592	1,818	814
Skinless neck fat - Gras de cou écouenné	854	433	271
Unclassified - Non classé	5,688	5,983	3,075
Total	23,539	27,509	15,060
Beef - Boeuf:			
Bone in - Avec os	9,657	8,582	6,820
Boneless - Désossé	62,227	56,627	33,351
Total	71,884	65,209	40,171
Veal - Veau:			
Bone in - Avec os	528	758	989
Boneless - Désossé	5,181	5,285	2,516
Total	5,709	6,043	3,505
Mutton and lamb - Mouton et agneau:			
Carcasses and cuts - Carcasses et coupes	6,196	6,048	4,722
Fancy Meats - Abats:			
Pork - Porc	2,868	2,965	1,743
Beef - Boeuf	6,423	6,276	6,151
Veal - Veau	525	633	877
Lamb - Agneau	77	98	41
Total	9,893	9,972	8,812
Frozen meat - Total - Viandes congelées	117,221	114,781	72,270

P Preliminary figures. - Chiffres préliminaires.

R Revised figures. - Chiffres rectifiés.

TABLE 2. Stocks of Frozen Meat in Cold Storage,
Maritimes

TABLEAU 2. Stocks de viandes congelées en entreposage frigorifique,
Maritimes

Kind and classification - Sorte et classification	October 1, 1976 ^P 1 ^{er} octobre	September 1, 1976 ^r 1 ^{er} septembre	October 1, 1975 1 ^{er} octobre
	thousand pounds - milliers de livres		
Pork - Porc:			
Hams - 18/down - Jambons - moins de 18	58	60	71
18/25 - 18 à 25	58	56	30
25/up - plus de 25	-	-	
Backs - Boneless, skinless - Dos - Désossés, écouennés	19	17	(1)
Loins - Longes	119	123	114
Bellies - 12/down - Flancs - moins de 12	56	53	78
12/up - Plus de 12			
Shoulders - Épaules	29	64	56
Butts - Socs	57	65	32
Picnics - Picnics	10	10	19
Tenderloins - Filets	4	4	3
Spare ribs - Côtes levées	76	70	84
Back ribs - Côtes levées de dos	6	7	11
Trimnings - 80 % and up lean - Parures - plus de 80 % de maigre	46	38	33
Below 80 % - Moins de 80 %	60	69	15
Skinless neck fat - Gras de cou écouenné	(1)	17	(1)
Unclassified - Non classé	94	109	113
Total	692	762	659
Beef - Boeuf:			
Bone in - Avec os	283	298	285
Boneless - Désossé	2,851	2,135	1,668
Total	3,134	2,433	1,953
Veal - Veau:			
Bone in - Avec os	9	10	6
Boneless - Désossé	5	5	46
Total	14	15	52
Mutton and lamb - Mouton et agneau:			
Carcasses and cuts - Carcasses et coupes	277	215	206
Fancy Meats - Abats:			
Pork - Porc	19	20	121
Beef - Boeuf	150	153	314
Veal - Veau	41	9	7
Lamb - Agneau	3	4	3
Total	213	186	445
Frozen meat - Total - Viandes congelées	4,330	3,611	3,315

(1) Less than three firms reporting this item. The figures, therefore, cannot be shown separately, but are included in unclassified. - Les nombres étant connus pour moins de trois entreprises seulement, ils ne peuvent être publiés que sous la rubrique, "non classé".

P Preliminary figures. - Chiffres préliminaires.

r Revised figures. - Chiffres rectifiés.

TABLE 3. Stocks of Frozen Meat in Cold Storage,
Quebec

TABLEAU 3. Stocks de viandes congelées en entreposage frigorifique,
Québec

Kind and classification - Sorte et classification	October 1, 1976 ^P 1 ^{er} octobre	September 1, 1976 ^r 1 ^{er} septembre	October 1, 1975 1 ^{er} octobre
	thousand pounds - milliers de livres		
Pork - Porc:			
Hams - 18/down - Jambons - moins de 18	744	814	682
18/25 - 18 à 25	259	174	74
25/up - plus de 25			
Backs - Boneless, skinless - Dos - Désossés, écouennés	359	558	286
Loins - Longes	216	298	166
Bellies - 12/down - Flancs - moins de 12	137	108	90
12/up - Plus de 12	56	21	
Shoulders - Épaules	342	387	474
Butts - Socs	340	502	360
Picnics - Picnics	279	220	208
Tenderloins - Filets	90	110	31
Spare ribs - Côtes levées	282	220	77
Back ribs - Côtes levées de dos	52	82	150
Trimnings - 80 % and up lean - Parures - plus de 80 % de maigre	2,369	2,685	619
Below 80 % - Moins de 80 %	357	441	472
Skinless neck fat - Gras de cou écouenné	649	227	88
Unclassified - Non classé	2,368	2,554	1,374
Total	8,899	9,401	5,151
Beef - Boeuf:			
Bone in - Avec os	4,594	4,072	3,781
Boneless - Désossé	22,894	19,659	13,963
Total	27,488	23,731	17,744
Veal - Veau:			
Bone in - Avec os	330	417	560
Boneless - Désossé	1,991	2,237	1,572
Total	2,321	2,654	2,132
Mutton and lamb - Mouton et agneau:			
Carcasses and cuts - Carcasses et coupes	2,551	2,449	2,003
Fancy Meats - Abats:			
Pork - Porc	376	316	312
Beef - Boeuf	775	679	769
Veal - Veau	431	514	711
Lamb - Agneau	42	48	16
Total	1,624	1,557	1,808
Frozen meat - Total - Viandes congelées	42,883	39,792	28,838

^P Preliminary figures. - Chiffres préliminaires.

^r Revised figures. - Chiffres rectifiés.

TABLE 4. Stocks of Frozen Meat in Cold Storage,
Ontario

TABLEAU 4. Stocks de viandes congelées en entreposage frigorifique,
Ontario

Kind and classification — Sorte et classification	October 1, 1976 ^P 1 ^{er} octobre	September 1, 1976 ^r 1 ^{er} septembre	October 1, 1975 1 ^{er} octobre
	thousand pounds — milliers de livres		
Pork — Porc:			
Hams — 18/down — Jambons — moins de 18	501	340	337
18/25 — 18 à 25	167	202	341
25/up — plus de 25			
Backs — Boneless, skinless — Dos — Désossés, écouennés	300	272	442
Loins — Longes	142	207	234
Bellies — 12/down — Flancs — moins de 12	132	226	137
12/up — Plus de 12	53	88	149
Shoulders — Épaules	235	208	30
Butts — Socs	225	246	199
Picnics — Picnics	95	137	139
Tenderloins — Filets	23	17	80
Spare ribs — Côtes levées	252	203	261
Back ribs — Côtes levées de dos	155	159	257
Trimnings — 80 % and up lean — Parures — plus de 80 % de maigre	674	629	486
Below 80 % — Moins de 80 %	755	636	152
Skinless neck fat — Gras de cou écouenné	66	75	120
Unclassified — Non classé	1,552	1,569	801
Total	5,327	5,214	4,165
Beef — Boeuf:			
Bone in — Avec os	2,207	1,896	979
Boneless — Désossé	26,075	22,933	12,643
Total	28,282	24,829	13,622
Veal — Veau:			
Bone in — Avec os	51	206	213
Boneless — Désossé	2,961	2,504	593
Total	3,012	2,710	806
Mutton and lamb — Mouton et agneau:			
Carcasses and cuts — Carcasses et coupes	2,694	2,461	1,772
Fancy Meats — Abats:			
Pork — Porc	1,423	1,331	576
Beef — Boeuf	1,452	1,536	2,127
Veal — Veau	16	78	126
Lamb — Agneau	21	35	14
Total	2,912	2,980	2,843
Frozen meat — Total — Viandes congelées	42,227	38,194	23,208

^P Preliminary figures. — Chiffres préliminaires.

^r Revised figures. — Chiffres rectifiés.

TABLE 5. Stocks of Frozen Meat in Cold Storage,
Manitoba

TABLEAU 5. Stocks de viandes congelées en entreposage frigorifique,
Manitoba

Kind and classification - Sorte et classification	October 1, 1976 ^P 1 ^{er} octobre	September 1, 1976 ^r 1 ^{er} septembre	October 1, 1975 1 ^{er} octobre
	thousand pounds - milliers de livres		
Pork - Porc:			
Hams - 18/down - Jambons - moins de 18	200	162	302
18/25 - 18 à 25	103	75	70
25/up - plus de 25	54	61	28
Backs - Boneless, skinless - Dos - Désossés, écouennés	490	512	293
Loins - Longes	149	43	116
Bellies - 12/down - Flancs - moins de 12	184	204	106
12/up - Plus de 12	20		
Shoulders - Épaules	20	83	19
Butts - Socs	148	301	104
Picnics - Picnics	253	208	79
Tenderloins - Filets	22	17	13
Spare ribs - Côtes levées	146	124	81
Back ribs - Côtes levées de dos	19	20	37
Trimnings - 80 % and up lean - Parures - plus de 80 % de maigre	41	64	38
Below 80 % - Moins de 80 %	122	131	98
Skinless neck fat - Gras de cou écouenné	49	38	48
Unclassified - Non classé	661	619	375
Total	2,681	2,662	1,807
Beef - Boeuf:			
Bone in - Avec os	705	737	438
Boneless - Désossé	2,334	2,414	1,852
Total	3,039	3,151	2,290
Veal - Veau:			
Bone in - Avec os	69	50	117
Boneless - Désossé	90	408	152
Total	159	458	269
Mutton and lamb - Mouton et agneau:			
Carcasses and cuts - Carcasses et coupes	145	181	346
Fancy Meats - Abats:			
Pork - Porc	502	641	213
Beef - Boeuf	1,373	1,653	796
Veal - Veau	16	18	7
Lamb - Agneau	-	1	2
Total	1,891	2,313	1,018
Frozen meat - Total - Viandes congelées	7,915	8,765	5,730

^P Preliminary figures. - Chiffres préliminaires.

^r Revised figures. - Chiffres rectifiés.

TABLE 6. Stocks of Frozen Meat in Cold Storage,
Saskatchewan

TABLEAU 6. Stocks de viandes congelées en entreposage frigorifique,
Saskatchewan

Kind and classification — Sorte et classification	October 1, 1976 ^p 1er octobre	September 1, 1976 ^r 1er septembre	October 1, 1975 1er octobre
	thousand pounds — milliers de livres		
Pork — Porc:			
Hams — 18/down — Jambons — moins de 18	781	994	380
18/25 — 18 à 25	166	208	21
25/up — plus de 25			
Backs — Boneless, skinless — Dos — Désossés, écouennés	65	312	111
Loins — Longes	6	5	35
Bellies — 12/down — Flancs — moins de 12	178	135	24
12/up — Plus de 12			
Shoulders — Épaules	(1)	3	(1)
Butts — Socs	192	339	38
Picnics — Picnics	304	296	(1)
Tenderloins — Filets	(1)	(1)	5
Spare ribs — Côtes levées	17	13	69
Back ribs — Côtes levées de dos	—	1	(1)
Trimnings — 80 % and up lean — Parures — plus de 80 % de maigre	169	253	(1)
Below 80 % — Moins de 80 %	84	325	(1)
Skinless neck fat — Gras de cou écouenné	(1)	(1)	—
Unclassified — Non classé	636	677	180
Total	2,598	3,561	863
Beef — Boeuf:			
Bone in — Avec os	618	560	442
Boneless — Désossé	1,200	1,454	352
Total	1,818	2,014	794
Veal — Veau:			
Bone in — Avec os	—	—	—
Boneless — Désossé	—	—	7
Total	—	—	7
Mutton and lamb — Mouton et agneau:			
Carcasses and cuts — Carcasses et coupes	52	38	89
Fancy Meats — Abats:			
Pork — Porc	167	231	169
Beef — Boeuf	384	348	378
Veal — Veau	—	—	—
Lamb — Agneau	—	—	—
Total	551	579	547
Frozen meat — Total — Viandes congelées	5,019	6,192	2,300

(1) Less than three firms reporting this item. The figures, therefore, cannot be shown separately, but are included in unclassified. — Les nombres étant connus pour moins de trois entreprises seulement, ils ne peuvent être publiés que sous la rubrique, "non classé".

p Preliminary figures. — Chiffres préliminaires.

r Revised figures. — Chiffres rectifiés.

TABLE 7. Stocks of Frozen Meat in Cold Storage,
Alberta

TABLEAU 7. Stocks de viandes congelées en entreposage frigorifique,
Alberta

Kind and classification — Sorte et classification	October 1, 1976 ^P 1 ^{er} octobre	September 1, 1976 ^R 1 ^{er} septembre	October 1, 1975 1 ^{er} octobre
	thousand pounds — milliers de livres		
Pork — Porc:			
Hams — 18/down — Jambons — moins de 18	122	197	65
18/25 — 18 à 25	75	103) 68
25/up — plus de 25	31	26	
Backs — Boneless, skinless — Dos — Désossés, écouennés	108	86	119
Loins — Longes	77	69	87
Bellies — 12/down — Flancs — moins de 12	25	52	39
12/up — Plus de 12	16	15	—
Shoulders — Épaules	16	24	7
Butts — Socs	79	72	83
Picnics — Picnics	145	146	46
Tenderloins — Filets	52	18	20
Spare ribs — Côtes levées	86	116	56
Back ribs — Côtes levées de dos	7	12	12
Trimnings — 80 % and up lean — Parures — plus de 80 % de maigre	151	158	311
Below 80 % — Moins de 80 %	29	29	18
Skinless neck fat — Gras de cou écouenné	30	28	9
Unclassified — Non classé	205	261	103
Total	1,254	1,412	1,043
Beef — Boeuf:			
Bone in — Avec os	1,164	939	618
Boneless — Désossé	3,705	4,043	1,710
Total	4,869	4,982	2,328
Veal — Veau:			
Bone in — Avec os	63	69	64
Boneless — Désossé	61	63	69
Total	124	132	133
Mutton and lamb — Mouton et agneau:			
Carcasses and cuts — Carcasses et coupes	288	334	183
Fancy Meats — Abats:			
Pork — Porc	350	396	239
Beef — Boeuf	1,865	1,566	1,394
Veal — Veau	11	9	14
Lamb — Agneau	8	7	6
Total	2,234	1,978	1,653
Frozen meat — Total — Viandes congelées	8,769	8,838	5,340

^P Preliminary figures. — Chiffres préliminaires.

^R Revised figures. — Chiffres rectifiés.

TABLE 8. Stocks of Frozen Meat in Cold Storage,
British Columbia

TABLEAU 8. Stocks de viandes congelées en entreposage frigorifique,
Colombie-Britannique

Kind and classification — Sorte et classification	October 1, 1976 ^P 1 ^{er} octobre	September 1, 1976 ^r 1 ^{er} septembre	October 1, 1975 1 ^{er} octobre
	thousand pounds — milliers de livres		
Pork — Porc:			
Hams — 18/down — Jambons — moins de 18	114	135	153
18/25 — 18 à 25	22	30	50
25/up — plus de 25			
Backs — Boneless, skinless — Dos — Désossés, écouennés	575	2,158	78
Loins — Longes	145	116	109
Bellies — 12/down — Flancs — moins de 12	99	98	112
12/up — Plus de 12			
Shoulders — Épaules	(1)	(1)	(1)
Butts — Socs	174	826	72
Picnics — Picnics	150	250	320
Tenderloins — Filets	30	25	19
Spare ribs — Côtes levées	118	147	74
Back ribs — Côtes levées de dos	20	17	40
Trimings — 80 % and up lean — Parures — plus de 80 % de maigre	206	250	50
Below 80 % — Moins de 80 %	185	187	54
Skinless neck fat — Gras de cou écouenné	26	29	—
Unclassified — Non classé	224	229	241
Total	2,088	4,497	1,372
Beef — Boeuf:			
Bone in — Avec os	86	80	277
Boneless — Désossé	3,168	3,989	1,163
Total	3,254	4,069	1,440
Veal — Veau:			
Bone in — Avec os	6	6	29
Boneless — Désossé	73	68	77
Total	79	74	106
Mutton and lamb — Mouton et agneau:			
Carcasses and cuts — Carcasses et coupes	189	370	123
Fancy Meats — Abats:			
Pork — Porc	31	30	113
Beef — Boeuf	424	341	373
Veal — Veau	10	5	12
Lamb — Agneau	3	3	—
Total	468	379	498
Frozen meat — Total — Viandes congelées	6,078	9,389	3,539

(1) Less than three firms reporting this item. The figures, therefore, cannot be shown separately, but are included in unclassified. — Les nombres étant connus pour moins de trois entreprises seulement, ils ne peuvent être publiés que sous la rubrique, "non classé".

P Preliminary figures. — Chiffres préliminaires.

r Revised figures. — Chiffres rectifiés.

TABLE 9. Stocks of Frozen Imported Meat (Included in Tables 1 to 8)

TABLEAU 9. Stocks de viandes congelées importées (compris dans les Tableaux 1 à 8)

Kind and classification — Sorte et classification	October 1, 1976 ^P 1 ^{er} octobre	September 1, 1976 ^r 1 ^{er} septembre	October 1, 1975 1 ^{er} octobre
	thousand pounds — milliers de livres		
Beef — Boeuf:			
Bone in — Avec os	2,293	1,704	1,006
Boneless — Désossé	32,975	28,103	14,780
Veal — Veau:			
Bone in — Avec os	98	78	154
Boneless — Désossé	3,278	2,957	678
Mutton — Mouton	3,268	1,681	1,677
Lamb — Agneau	2,658	4,068	2,862
Total	44,570	38,591	21,157

^P Preliminary figures. — Chiffres préliminaires.

^r Revised figures. — Chiffres rectifiés.

TABLE 10. Summary of Frozen Meat Stocks by Kind, Canada(1)


TABLEAU 10. Sommaire — viandes congelées par sorte, Canada(1)

Kind — Sorte	October 1, 1976 ^P 1 ^{er} octobre	September 1, 1976 ^r 1 ^{er} septembre	October 1, 1975 1 ^{er} octobre
	thousand pounds — milliers de livres		
Pork — Porc	26,407	30,474	16,803
Beef — Boeuf	78,307	71,485	46,322
Veal — Veau	6,234	6,676	4,382
Mutton and lamb — Mouton et agneau ..	6,273	6,146	4,763
Total	117,221	114,781	72,270

(1) Includes fancy meats. — Les stocks d'abats sont inclus.

^P Preliminary figures. — Chiffres préliminaires.

^r Revised figures. — Chiffres rectifiés.



STATISTICS CANADA LIBRARY
BIBLIOTHÈQUE STATISTIQUE CANADA



1010673313