



C2

Stocks of frozen meat products

Stocks de viandes congelées

DECEMBER 1976

DÉCEMBRE 1976



STATISTICS CANADA — STATISTIQUE CANADA
Agriculture Division — Division de l'agriculture
Livestock and Animal Products Section — Section du bétail et des produits d'origine animale

STOCKS OF FROZEN MEAT PRODUCTS

STOCKS DE VIANDES CONGELÉES

DECEMBER - 1976 - DÉCEMBRE

Published by Authority of
The Minister of Industry, Trade and Commerce

Publication autorisée par
le ministre de l'Industrie et du Commerce

January - 1977 - Janvier
5-3103-507

Price—Prix: 30 cents
\$3.00 a year—par année

Vol. 59—No. 12

Statistics Canada should be credited when republishing all or any part of this document
Reproduction autorisée sous réserve d'indication de la source: Statistique Canada

Ottawa

SYMBOLS

The following standard symbols are used in Statistics Canada publications:

- .. figures not available.
- ... figures not appropriate or not applicable.
- nil or zero.
- amount too small to be expressed.
- P preliminary figures.
- r revised figures.
- x confidential to meet secrecy requirements of the Statistics Act.

SIGNES CONVENTIONNELS

Les signes conventionnels suivants sont employés uniformément dans les publications de Statistique Canada:

- .. nombres indisponibles.
- ... n'ayant pas lieu de figurer.
- néant ou zéro.
- nombres infimes.
- P nombres provisoires.
- r nombres rectifiés.
- x confidentiel en vertu des dispositions de la Loi sur la statistique relatives au secret.

STOCKS OF FROZEN MEAT PRODUCTS

STOCKS DE VIANDES CONGELÉES

Source and Content

This report contains data on the stocks of frozen meat held by meat packers and their sales' outlets, wholesale butchers, abattoirs and cold storage warehouses. Inventories are taken only at the wholesale level. Canned meat stocks are collected by the Manufacturing and Primary Industries Division of Statistics Canada.

Firms are required to report all stocks in their own establishment or in specially rented rooms elsewhere as at the opening of the first business day of the month. By a special arrangement, made with the industry through the Meat Packers Council of Canada, the larger meat packers report total meat inventories regardless of where held. Cold storage warehouses are instructed not to report stocks held for these large packers.

Total Meat

Total frozen meat in cold storage at the opening of the first business day of the month amounted to 125,806,000 lb. as compared with 116,667,000 lb. last month and 79,870,000 lb. a year ago.

Percentage of stocks at the same date last year

are:

Pork - Porc	149 %
Beef - Boeuf	163 %
Veal - Veau	133 %
Mutton and Lamb - Mouton et agneau	164 %
Fancy meats - Abats	119 %

TABLE OF CONTENTS

Table	Page
1. Stocks of Frozen Meat in Cold Storage, Canada	4
2. Stocks of Frozen Meat in Cold Storage, Maritimes	5
3. Stocks of Frozen Meat in Cold Storage, Quebec	6
4. Stocks of Frozen Meat in Cold storage, Ontario	7
5. Stocks of Frozen Meat in Cold Storage, Manitoba	8
6. Stocks of Frozen Meat in Cold Storage, Saskatchewan	9
7. Stocks of Frozen Meat in Cold Storage, Alberta	10
8. Stocks of Frozen Meat in Cold Storage, British Columbia	11
9. Stocks of Frozen Imported Meat	12
10. Summary of Frozen Meat Stocks by Kind, Canada	12

Source et contenu

Ce bulletin présente des données sur les stocks de viandes congelées détenus par les entreprises de conditionnement des viandes et leurs points de vente, par les bouchers-grossistes, les abattoirs et les entrepôts frigorifiques. L'inventaire se fait au niveau de la vente de gros seulement. Les renseignements sur les stocks de viandes en boîtes sont recueillis par la Division des industries manufacturières et primaires de Statistique Canada.

Les entreprises doivent déclarer tous les stocks qu'elles détiennent chez elles ou dans des endroits spécialement loués au premier jour d'affaires du mois. Par suite d'un arrangement spécial avec l'industrie, par l'entremise du Conseil des salaisons du Canada, les grosses entreprises de conditionnement des viandes déclarent leurs stocks totaux où qu'ils soient détenus. Les entrepôts frigorifiques ont instruction de ne pas inscrire les stocks détenus pour le compte de ces grandes entreprises.

Total, viandes

Au premier jour d'affaires de décembre 1976, il y avait en tout 125,806,000 livres de viandes congelées dans les entrepôts frigorifiques, contre 116,667,000 le mois dernier et 79,870,000 il y a un an.

Pourcentage des stocks à la même date d'année dernière sont:

TABLE DES MATIÈRES

Tableau	Page
1. Stocks de viandes congelées en entreposage frigorifique, Canada	4
2. Stocks de viandes congelées en entreposage frigorifique, Maritimes	5
3. Stocks de viandes congelées en entreposage frigorifique, Québec	6
4. Stocks de viandes congelées en entreposage frigorifique, Ontario	7
5. Stocks de viandes congelées en entreposage frigorifique, Manitoba	8
6. Stocks de viandes congelées en entreposage frigorifique, Saskatchewan	9
7. Stocks de viandes congelées en entreposage frigorifique, Alberta	10
8. Stocks de viandes congelées en entreposage frigorifique, Colombie-Britannique	11
9. Stocks de viandes congelées importées	12
10. Sommaire - Viandes congelées par sorte, Canada	12

TABLE 1. Stocks of Frozen Meat in Cold Storage,
Canada

TABLEAU 1. Stocks de viandes congelées en entreposage frigorifique,
Canada

Kind and classification - Sorte et classification	December 1, 1976 ^P 1 ^{er} décembre	November 1, 1976 ^r 1 ^{er} novembre	December 1, 1975 1 ^{er} décembre
	thousand pounds - milliers de livres		
Pork - Porc:			
Hams - 18/down - Jambons - moins de 18	2,768	3,482	2,387
18/25 - 18 à 25	560	1,056	1,214
25/up - plus de 25	223	247	88
Backs - Boneless, skinless - Dos - Désossés, écouennés	1,550	1,168	1,280
Loins - Longes	1,421	1,124	938
Bellies - 12/down - Flancs - moins de 12	1,236	805	905
12/up - Plus de 12	437	336	222
Shoulders - Épaules	1,113	704	834
Butts - Socs	1,314	1,245	919
Picnics - Picnics	2,090	1,701	1,272
Tenderloins - Filets	263	270	130
Spare ribs - Côtes levées	907	1,125	1,033
Back ribs - Côtes levées de dos	339	342	493
Trimnings - 80 % and up lean - Parures - plus de 80 % de maigre	4,013	3,595	2,466
Below 80 % - Moins de 80 %	1,845	1,981	891
Skinless neck fat - Gras de cou écouenné	919	764	345
Unclassified - Non classé	7,079	5,976	3,866
Total	28,077	25,921	19,283
Beef - Boeuf:			
Bone in - Avec os	11,378	8,959	8,006
Boneless - Désossé	63,930	60,137	36,150
Total	75,308	69,096	44,156
Veal - Veau:			
Bone in - Avec os	821	685	901
Boneless - Désossé	4,805	4,865	2,764
Total	5,626	5,550	3,665
Mutton and lamb - Mouton et agneau:			
Carcasses and cuts - Carcasses et coupes	6,075	6,122	3,734
Fancy Meats - Abats:			
Pork - Porc	3,544	3,144	1,974
Beef - Boeuf	6,464	6,232	6,017
Veal - Veau	560	505	975
Lamb - Agneau	152	97	66
Total	10,720	9,978	9,032
Frozen meat - Total - Viandes congelées	125,806	116,667	79,870

TABLE 2. Stocks of Frozen Meat in Cold Storage,
Maritimes

TABLEAU 2. Stocks de viandes congelées en entreposage frigorifique,
Maritimes

Kind and classification - Sorte et classification	December 1, 1976 ^P 1 ^{er} décembre	November 1, 1976 ^F 1 ^{er} novembre	December 1, 1975 1 ^{er} décembre
	thousand pounds - milliers de livres		
Pork - Porc:			
Hams - 18/down - Jambons - moins de 18	23	38	137
18/25 - 18 à 25	99	113	151
25/up - plus de 25			
Backs - Boneless, skinless - Dos - Désossés, écouennés	21	19	28
Loins - Longes	520	213	171
Bellies - 12/down - Flancs - moins de 12	29	30	75
12/up - Plus de 12	11	10	
Shoulders - Épaules	36	37	76
Butts - Socs	48	45	52
Picnics - Picnics	13	13	80
Tenderloins - Filets	2	8	5
Spare ribs - Côtes levées	60	66	64
Back ribs - Côtes levées de dos	8	8	2
Trimnings - 80 % and up lean - Parures - plus de 80 % de maigre	33	30	41
Below 80 % - Moins de 80 %	49	61	9
Skinless neck fat - Gras de cou écouenné	x	x	6
Unclassified - Non classé	65	93	191
Total	1,017	784	1,088
Beef - Boeuf:			
Bone in - Avec os	263	259	266
Boneless - Désossé	2,378	2,302	1,617
Total	2,641	2,561	1,883
Veal - Veau:			
Bone in - Avec os	20	13	8
Boneless - Désossé	5	7	6
Total	25	20	14
Mutton and lamb - Mouton et agneau:			
Carcasses and cuts - Carcasses et coupes	336	293	258
Fancy Meats - Abats:			
Pork - Porc	49	18	71
Beef - Boeuf	178	154	167
Veal - Veau	29	32	87
Lamb - Agneau	-	1	4
Total	256	205	329
Frozen meat - Total - Viandes congelées	4,275	3,863	3,572

x Included in unclassified. - Inclus sous la rubrique, "non classé".

TABLE 3. Stocks of Frozen Meat in Cold Storage.
Quebec

TABLEAU 3. Stocks de viandes congelées en entreposage frigorifique,
Québec

Kind and classification - Sorte et classification	December 1, 1976 ^P 1er décembre	November 1, 1976 ^T 1er novembre	December 1, 1975 1er décembre
	thousand pounds - milliers de livres		
Pork - Porc:			
Hams - 18/down - Jambons - moins de 18	828	806	580
18/25 - 18 à 25	173	167	60
25/up - plus de 25			18
Backs - Boneless, skinless - Dos - Désossés, écouennés	349	341	193
Loins - Longes	318	266	233
Bellies - 12/down - Flancs - moins de 12	220	137	166
12/up - Plus de 12	67	46	
Shoulders - Épaules	703	353	592
Butts - Socs	528	483	505
Picnics - Picnics	903	514	386
Tenderloins - Filets	75	123	33
Spare ribs - Côtes levées	166	262	169
Back ribs - Côtes levées de dos	65	73	132
Trimnings - 80 % and up lean - Parures - plus de 80 % de maigre	2,587	2,238	1,262
Below 80 % - Moins de 80 %	283	515	286
Skinless neck fat - Gras de cou écouenné	565	547	130
Unclassified - Non classé	2,826	2,150	1,500
Total	10,656	9,021	6,245
Beef - Boeuf:			
Bone in - Avec os	6,078	4,750	4,239
Boneless - Désossé	26,001	23,249	15,235
Total	32,079	27,999	19,474
Veal - Veau:			
Bone in - Avec os	402	492	595
Boneless - Désossé	1,923	1,823	1,765
Total	2,325	2,315	2,360
Mutton and lamb - Mouton et agneau:			
Carcasses and cuts - Carcasses et coupes	2,256	2,217	1,622
Fancy Meats - Abats:			
Pork - Porc	721	552	284
Beef - Boeuf	921	816	811
Veal - Veau	418	388	707
Lamb - Agneau	106	60	42
Total	2,166	1,816	1,844
Frozen meat - Total - Viandes congelées	49,482	43,368	31,545

TABLE 4. Stocks of Frozen Meat in Cold Storage,
Ontario

TABLEAU 4. Stocks de viandes congelées en entreposage frigorifique,
Ontario

Kind and classification — Sorte et classification	December 1, 1976 ^P 1 ^{er} décembre	November 1, 1976 ^R 1 ^{er} novembre	December 1, 1975 1 ^{er} décembre
	thousand pounds — milliers de livres		
Pork — Porc:			
Hams — 18/down — Jambons — moins de 18	793	814	944
18/25 — 18 à 25	125	205	557
25/up — plus de 25			
Backs — Boneless, skinless — Dos — Désossés, écouennés	484	321	262
Loins — Longes	251	249	308
Bellies — 12/down — Flancs — moins de 12	324	224	277
12/up — Plus de 12	132	144	129
Shoulders — Épaules	254	217	53
Butts — Socs	212	203	74
Picnics — Picnics	143	89	238
Tenderloins — Filets	61	19	51
Spare ribs — Côtes levées	270	334	468
Back ribs — Côtes levées de dos	167	189	271
Trimnings — 80 % and up lean — Parures — plus de 80 % de maigre	648	600	537
Below 80 % — Moins de 80 %	930	814	345
Skinless neck fat — Gras de cou écouenné	110	106	69
Unclassified — Non classé	2,218	1,696	1,066
Total	7,122	6,224	5,649
Beef — Boeuf:			
Bone in — Avec os	2,037	2,046	1,369
Boneless — Désossé	26,416	24,353	11,948
Total	28,453	26,399	13,317
Veal — Veau:			
Bone in — Avec os	205	56	91
Boneless — Désossé	2,618	2,653	693
Total	2,823	2,709	784
Mutton and lamb — Mouton et agneau:			
Carcasses and cuts — Carcasses et coupes	2,951	2,944	1,362
Fancy Meats — Abats:			
Pork — Porc	1,465	1,401	840
Beef — Boeuf	1,713	1,677	1,800
Veal — Veau	59	32	116
Lamb — Agneau	21	20	14
Total	3,258	3,130	2,770
Frozen meat — Total — Viandes congelées	44,607	41,406	23,882

TABLE 5. Stocks of Frozen Meat in Cold Storage,
Manitoba

TABLEAU 5. Stocks de viandes congelées en entreposage frigorifique,
Manitoba

Kind and classification — Sorte et classification	December 1, 1976 ^P 1 ^{er} décembre	November 1, 1976 ^R 1 ^{er} novembre	December 1, 1975 1 ^{er} décembre
	thousand pounds - milliers de livres		
Pork - Porc:			
Hams - 18/down - Jambons - moins de 18	233	260	440
18/25 - 18 à 25	94	188	86
25/up - plus de 25	28	22	37
Backs - Boneless, skinless - Dos - Désossés, écouennés	356	204	351
Loins - Longes	17	73	35
Bellies - 12/down - Flancs - moins de 12	254	84	152
12/up - Plus de 12	107	1	12
Shoulders - Épaules	53	49	29
Butts - Socs	151	136	133
Picnics - Picnics	264	309	141
Tenderloins - Filets	18	22	14
Spare ribs - Côtes levées	84	145	77
Back ribs - Côtes levées de dos	31	25	19
Trimnings - 80 % and up lean - Parures - plus de 80 % de maigre	273	215	70
Below 80 % - Moins de 80 %	99	92	87
Skinless neck fat - Gras de cou écouenné	164	68	79
Unclassified - Non classé	665	790	542
Total	2,891	2,683	2,300
Beef - Boeuf:			
Bone in - Avec os	626	624	563
Boneless - Désossé	2,179	2,362	3,441
Total	2,805	2,986	4,004
Veal - Veau:			
Bone in - Avec os	127	62	144
Boneless - Désossé	95	161	147
Total	222	223	291
Mutton and lamb - Mouton et agneau:			
Carcasses and cuts - Carcasses et coupes	96	94	265
Fancy Meats - Abats:			
Pork - Porc	552	498	207
Beef - Boeuf	1,091	1,171	882
Veal - Veau	28	21	20
Lamb - Agneau	9	2	1
Total	1,680	1,692	1,110
Frozen meat - Total - Viandes congelées	7,694	7,678	7,970

TABLE 6. Stocks of Frozen Meat in Cold Storage,
Saskatchewan

TABLEAU 6. Stocks de viandes congelées en entreposage frigorifique,
Saskatchewan

Kind and classification — Sorte et classification	December 1, 1976P 1 ^{er} décembre	November 1, 1976R 1 ^{er} novembre	December 1, 1975 1 ^{er} décembre
	thousand pounds - milliers de livres		
Pork - Porc:			
Hams - 18/down - Jambons - moins de 18	595	1,209	22
18/25 - 18 à 25	169	} 409	{ 142
25/up - plus de 25	—		
Beefs - Boneless, skinless - Dos - Désossés, écouennés	86	73	x
Loins - Longes	8	9	24
Bellies - 12/down - Flancs - moins de 12	} 224	211	109
12/up - Plus de 12			
Shoulders - Épaules	39	x	x
Butts - Socs	192	241	13
Picnics - Picnics	360	334	82
Tenderloins - Filets	6	3	3
Spare ribs - Côtes levées	27	61	116
Back ribs - Côtes levées de dos	4	2	x
Trimings - 80 % and up lean - Parures - plus de 80 % de maigre	254	351	x
Below 80 % - Moins de 80 %	391	278	x
Skinless neck fat - Gras de cou écouenné	x	x	x
Unclassified - Non classé	890	713	465
Total	3,245	3,894	976
Beef - Bœuf:			
Bone in - Avec os	725	19	648
Boneless - Désossé	843	997	496
Total	1,568	1,016	1,144
Veal - Veau:			
Bone in - Avec os	2	—	—
Boneless - Désossé	—	—	—
Total	2	—	—
Mutton and lamb - Mouton et agneau:			
Carcasses and cuts - Carcasses et coupes	24	40	14
Fancy Meats - Abats:			
Pork - Porc	272	262	228
Beef - Bœuf	291	253	363
Veal - Veau	—	—	—
Lamb - Agneau	—	—	—
Total	563	515	591
Frozen meat - Total - Viandes congelées	5,402	5,465	2,725

x Included in unclassified. - Inclus sous la rubrique, "non classé".

TABLE 7. Stocks of Frozen Meat in Cold Storage,
Alberta

TABLEAU 7. Stocks de viandes congelées en entreposage frigorifique,
Alberta

Kind and classification - Sorte et classification	December 1 1976 ^P 1 ^{er} décembre	November 1, 1976 ^T 1 ^{er} novembre	December 1, 1975 1 ^{er} décembre
	thousand pounds - milliers de livres		
Pork - Porc:			
Hams - 18/down - Jambons - moins de 18	157	251	116
18/25 - 18 à 25	40	101	178
25/up - plus de 25		57	
Backs - Boneless, skinless - Dos - Désossés, écouennés	167	115	120
Loins - Longes	163	188	13
Bellies - 12/down - Flancs - moins de 12	150	93	74
12/up - Plus de 12	17		
Shoulders - Épaules	28	23	67
Butts - Socs	82	58	21
Picnics - Picnics	164	142	67
Tenderloins - Filets	69	72	3
Spare ribs - Côtes levées	80	55	71
Back ribs - Côtes levées de dos	46	20	7
Trimnings - 80 % and up lean - Parures - plus de 80 % de maigre	69	65	380
Below 80 % - Moins de 80 %	27	124	62
Skinless neck fat - Gras de cou écouenné	x	x	14
Unclassified - Non classé	176	185	134
Total	1,435	1,549	1,331
Beef - Boeuf:			
Bone in - Avec os	1,127	1,009	751
Boneless - Désossé	3,426	3,526	2,019
Total	4,553	4,535	2,780
Veal - Veau:			
Bone in - Avec os	31	19	47
Boneless - Désossé	66	93	71
Total	97	112	118
Mutton and lamb - Mouton et agneau:			
Carcasses and cuts - Carcasses et coupes	249	309	71
Fancy Meats - Abats:			
Pork - Porc	415	386	258
Beef - Boeuf	1,689	1,647	1,436
Veal - Veau	22	15	31
Lamb - Agneau	11	8	4
Total	2,137	2,056	1,741
Frozen meat - Total - Viandes congelées	8,471	8,561	6,041

x Included in unclassified. - Inclus sous la rubrique, "non classé".

TABLE 8. Stocks of Frozen Meat in Cold Storage,
British Columbia

TABLERAU 8. Stocks de viandes congelées en entreposage frigorifique,
Colombie-Britannique

Kind and classification - Sorte et classification	December 1, 1976 ^P 1 ^{er} décembre	November 1, 1976 ^F 1 ^{er} novembre	December 1, 1975 1 ^{er} décembre
	thousand pounds - milliers de livres		
Pork - Porc:			
Hams - 18/down - Jambons - moins de 18	139	104	148
18/25 - 18 à 25	55	41	73
25/up - plus de 25			
Backs - Boneless, skinless - Dos - Désossés, écouennés	87	95	199
Loins - Longes	144	126	154
Bellies - 12/down - Flancs - moins de 12	137	159	133
12/up - Plus de 12	1	2	-
Shoulders - Épaules	-	-	x
Butts - Socs	101	79	121
Picnics - Picnics	243	300	278
Tenderloins - Filets	32	23	19
Spare ribs - Côtes levées	220	202	68
Back ribs - Côtes levées de dos	18	25	33
Trimnings - 80 % and up lean - Parures - plus de 80 % de maigre	149	96	101
Below 80 % - Moins de 80 %	66	97	64
Skinless neck fat - Gras de cou écouenné	41	24	22
Unclassified - Non classé	278	393	281
Total	1,711	1,766	1,694
Beef - Boeuf:			
Bone in - Avec os	522	252	160
Boneless - Désossé	2,687	3,348	1,394
Total	3,209	3,600	1,554
Veal - Veau:			
Bone in - Avec os	34	43	16
Boneless - Désossé	98	128	82
Total	132	171	98
Mutton and lamb - Mouton et agneau:			
Carcasses and cuts - Carcasses et coupes	163	225	142
Fancy Meats - Abats:			
Pork - Porc	70	27	76
Beef - Boeuf	581	514	556
Veal - Veau	4	17	14
Lamb - Agneau	5	6	1
Total	660	564	647
Frozen meat - Total - Viandes congelées	5,875	6,326	4,135

x Included in unclassified. - Inclus sous la rubrique, "non classé".

TABLE 9. Stocks of Frozen Imported Meat (Included in Tables 1 to 8)

TABLEAU 9. Stocks de viandes congelées importées (compris dans les Tableaux 1 à 8)


Kind and classification — Sorte et classification	December 1, 1976 ^P 1 ^{er} décembre	November 1, 1976 ^F 1 ^{er} novembre	December 1, 1975 1 ^{er} décembre
	thousand pounds — milliers de livres		
Beef — Boeuf:			
Bone in — Avec os	3,975	2,740	929
Boneless — Désossé	33,521	32,304	13,326
Veal — Veau:			
Bone in — Avec os	126	131	63
Boneless — Désossé	2,948	2,952	890
Mutton — Mouton	2,786	2,582	1,417
Lamb — Agneau	2,911	3,170	2,112
Total	46,267	43,879	18,737

TABLE 10. Summary of Frozen Meat Stocks by Kind, Canada(1)

TABLEAU 10. Sommaire — viandes congelées par sorte, Canada(1)

Kind — Sorte	December 1, 1976 ^P 1 ^{er} décembre	November 1, 1976 ^F 1 ^{er} novembre	December 1, 1975 1 ^{er} décembre
	thousand pounds — milliers de livres		
Pork — Porc	31,621	29,065	21,257
Beef — Boeuf	81,772	75,328	50,173
Veal — Veau	6,186	6,055	4,640
Mutton and lamb — Mouton et agneau ..	6,227	6,219	3,800
Total	125,806	116,667	79,870

(1) Includes fancy meats. — Les stocks d'abats sont inclus.



STATISTICS CANADA LIBRARY
BIBLIOTHEQUE STATISTIQUE CANADA



1010673317