



Stocks of frozen meat products

Stocks de viandes congelées

FEBRUARY 1976

FÉVRIER 1976



STATISTICS CANADA — STATISTIQUE CANADA
Agriculture Division — Division de l'agriculture
Livestock and Animal Products Section — Section du bétail et des produits d'origine animale

STOCKS OF FROZEN MEAT PRODUCTS

STOCKS DE VIANDES CONGELÉES

FEBRUARY - 1976 - FÉVRIER

Published by Authority of
The Minister of Industry, Trade and Commerce

Publication autorisée par
le ministre de l'Industrie et du Commerce

March - 1976 - Mars
5-3103-507

Price—Prix: 30 cents
\$3.00 a year—par année

Vol. 59—No. 2

Statistics Canada should be credited when republishing all or any part of this document
Reproduction autorisée sous réserve d'indication de la source: Statistique Canada

Information Canada
Ottawa

STATION OF DATA DESTROYED BY JUDGE

RECORDS OF THE STATE OF CALIFORNIA

RECORDS OF THE STATE OF CALIFORNIA

RECORDS OF THE STATE OF CALIFORNIA

RECORDS OF THE STATE OF CALIFORNIA

RECORDS OF THE STATE OF CALIFORNIA

RECORDS OF THE STATE OF CALIFORNIA

RECORDS OF THE STATE OF CALIFORNIA

STOCKS OF FROZEN MEAT PRODUCTS

STOCKS DE VIANDES CONGELÉES

Source and Content

This report contains data on the stocks of frozen meat held by meat packers and their sales' outlets, wholesale butchers, abattoirs and cold storage warehouses. Inventories are taken only at the wholesale level. Canned meat stocks are collected by the Manufacturing and Primary Industries Division of Statistics Canada.

Firms are required to report all stocks in their own establishment or in specially rented rooms elsewhere as at the opening of the first business day of the month. By a special arrangement, made with the industry through the Meat Packers Council of Canada, the larger meat packers report total meat inventories regardless of where held. Cold storage warehouses are instructed not to report stocks held for these large packers.

Total Meat

Total frozen meat in cold storage at the opening of the first business day of the month, amounted to 86,521,000 lb. as compared with 83,147,000 lb. last month and 90,842,000 lb. a year ago.

Percentage of stocks at the same date last year are:

Pork - Porc	% 81 %
Beef - Boeuf	% 106 %
Veal - Veau	% 102 %
Mutton and lamb - Mouton et agneau	% 64 %
Fancy meats - Abats	% 98 %

TABLE OF CONTENTS

Table	Page
1. Stocks of Frozen Meat in Cold Storage, Canada	3
2. Stocks of Frozen Meat in Cold Storage, Maritimes	4
3. Stocks of Frozen Meat in Cold Storage, Quebec	5
4. Stocks of Frozen Meat in Cold storage, Ontario	6
5. Stocks of Frozen Meat in Cold Storage, Manitoba	7
6. Stocks of Frozen Meat in Cold Storage, Saskatchewan	8
7. Stocks of Frozen Meat in Cold Storage, Alberta	9
8. Stocks of Frozen Meat in Cold Storage, British Columbia	10
9. Stocks of Frozen Imported Meat	11
10. Summary of Frozen Meat Stocks by Kind, Canada	11

Source et contenu

Ce bulletin présente des données sur les stocks de viandes congelées détenus par les entreprises de conditionnement des viandes et leurs points de vente, par les bouchers-grossistes, les abattoirs et les entrepôts frigorifiques. L'inventaire se fait au niveau de la vente de gros seulement. Les renseignements sur les stocks de viandes en boîtes sont recueillis par la Division des industries manufacturières et primaires de Statistique Canada.

Les entreprises doivent déclarer tous les stocks qu'elles détiennent chez elles ou dans des endroits spécialement loués au premier jour d'affaires du mois. Par suite d'un arrangement spécial avec l'industrie, par l'entremise du Conseil des salaisons du Canada, les grosses entreprises de conditionnement des viandes déclarent leurs stocks totaux où qu'ils soient détenus. Les entrepôts frigorifiques ont instruction de ne pas inscrire les stocks détenus pour le compte de ces grandes entreprises.

Total, viandes

Au premier jour d'affaires de février 1976, il y avait en tout 86,521,000 livres de viandes congelées dans les entrepôts frigorifiques, contre 83,147,000 le mois dernier et 90,842,000 il y a un an.

Pourcentage des stocks à la même date d'année dernière sont:

TABLE DES MATIÈRES

Tableau	Page
1. Stocks de viandes congelées en entreposage frigorifique, Canada	3
2. Stocks de viandes congelées en entreposage frigorifique, Maritimes	4
3. Stocks de viandes congelées en entreposage frigorifique, Québec	5
4. Stocks de viandes congelées en entreposage frigorifique, Ontario	6
5. Stocks de viandes congelées en entreposage frigorifique, Manitoba	7
6. Stocks de viandes congelées en entreposage frigorifique, Saskatchewan	8
7. Stocks de viandes congelées en entreposage frigorifique, Alberta	9
8. Stocks de viandes congelées en entreposage frigorifique, Colombie-Britannique	10
9. Stocks de viandes congelées importées	11
10. Sommaire - Viandes congelées par sorte, Canada	11

TABLE 1. Stocks of Frozen Meat in Cold Storage,
Canada

TABLEAU 1. Stocks de viandes congelées en entreposage frigorifique,
Canada

Kind and classification - Sorte et classification	February 1, 1976 ^P 1 ^{er} février	January 1, 1976 ^r 1 ^{er} janvier	February 1, 1975 1 ^{er} février
	thousand pounds - milliers de livres		
Pork - Porc:			
Hams - 18/down - Jambons - moins de 18	1,609	978	3,061
18/25 - 18 à 25	1,153	689	1,279
25/up - plus de 25	94	90	253
Backs - Boneless, skinless - Dos - Désossés, écouennés	1,127	1,415	1,776
Loins - Longes	953	1,111	858
Bellies - 12/down - Flancs - moins de 12	672	815	1,647
12/up - Plus de 12	263	308	226
Shoulders - Épaules	1,076	797	353
Butts - Socs	1,079	926	1,311
Picnics - Picnics	976	1,143	1,371
Tenderloins - Filets	139	140	190
Spare ribs - Côtes levées	933	893	1,071
Back ribs - Côtes levées de dos	497	456	438
Trimnings - 80 % and up lean - Parures - plus de 80 % de maigre	1,812	1,620	3,125
Below 80 % - Moins de 80 %	1,204	947	678
Skinless neck fat - Gras de cou écouenné	421	443	332
Unclassified - Non classé	4,509	4,439	5,120
Total	18,517	17,210	23,089
Beef - Boeuf:			
Bone in - Avec os	8,683	10,090	8,473
Boneless - Désossé	41,946	38,419	38,735
Total	50,629	48,509	47,208
Veal - Veau:			
Bone in - Avec os	706	732	943
Boneless - Désossé	2,291	2,693	2,164
Total	2,997	3,425	3,107
Mutton and lamb - Mouton et agneau:			
Carcasses and cuts - Carcasses et coupes	4,926	4,345	7,767
Fancy Meats - Abats:			
Pork - Porc	2,434	2,564	2,844
Beef - Boeuf	6,007	6,067	6,048
Veal - Veau	921	937	734
Lamb - Agneau	90	90	45
Total	9,452	9,658	9,671
Frozen meat - Total - Viandes congelées	86,521	83,147	90,842

P Preliminary figures. - Chiffres préliminaires.

r Revised figures. - Chiffres rectifiés.

TABLE 2. Stocks of Frozen Meat in Cold Storage,
Maritimes

TABLEAU 2. Stocks de viandes congelées en entreposage frigorifique,
Maritimes

Kind and classification - Sorte et classification	February 1, 1976 ^P 1 ^{er} février	January 1, 1976 ^r 1 ^{er} janvier	February 1, 1975 1 ^{er} février
	thousand pounds - milliers de livres		
Pork - Porc:			
Hams - 18/down - Jambons - moins de 18	33	15	186
18/25 - 18 à 25	49	30	84
25/up - plus de 25	7	3	
Backs - Boneless, skinless - Dos - Désossés, écouennés	17	23	20
Loins - Longes	95	166	166
Bellies - 12/down - Flancs - moins de 12	75	41	124
12/up - Plus de 12	14	16	5
Shoulders - Épaules	67	48	56
Butts - Socs	43	51	32
Picnics - Picnics	34	14	98
Tenderloins - Filets	3	4	3
Spare ribs - Côtes levées	61	72	86
Back ribs - Côtes levées de dos	3	2	5
Trimnings - 80 % and up lean - Parures - plus de 80 % de maigre	19	22	35
Below 80 % - Moins de 80 %	10	14	19
Skinless neck fat - Gras de cou écouenné	6	7	44
Unclassified - Non classé	62	130	177
Total	598	658	1,140
Beef - Boeuf:			
Bone in - Avec os	249	274	195
Boneless - Désossé	1,522	1,743	1,662
Total	1,771	2,017	1,857
Veal - Veau:			
Bone in - Avec os	10	8	13
Boneless - Désossé	10	10	3
Total	20	18	16
Mutton and lamb - Mouton et agneau:			
Carcasses and cuts - Carcasses et coupes	410	455	495
Fancy Meats - Abats:			
Pork - Porc	36	76	108
Beef - Boeuf	180	173	268
Veal - Veau	38	32	6
Lamb - Agneau	3	4	1
Total	257	285	383
Frozen meat - Total - Viandes congelées	3,056	3,433	3,891

^P Preliminary figures. - Chiffres préliminaires.

^r Revised figures. - Chiffres rectifiés.

TABLE 3. Stocks of Frozen Meat in Cold Storage,
Quebec

TABLEAU 3. Stocks de viandes congelées en entreposage frigorifique,
Québec

Kind and classification — Sorte et classification	February 1, 1976 ^P 1 ^{er} février	January 1, 1976 ^r 1 ^{er} janvier	February 1, 1975 1 ^{er} février
	thousand pounds — milliers de livres		
Pork — Porc:			
Hams — 18/down — Jambons — moins de 18	529	486	665
18/25 — 18 à 25	80) 29	103
25/up — plus de 25	25		
Backs — Boneless, skinless — Dos — Désossés, écouennés	372	312	488
Loins — Longes	336	373	222
Bellies — 12/down — Flancs — moins de 12) 194) 201	345
12/up — Plus de 12			
Shoulders — Épaules	743	596	157
Butts — Socs	509	406	352
Picnics — Picnics	258	268	377
Tenderloins — Filets	34	31	46
Spare ribs — Côtes levées	168	218	129
Back ribs — Côtes levées de dos	162	59	117
Trimnings — 80 % and up lean — Parures — plus de 80 % de maigre	941	765	1,588
Below 80 % — Moins de 80 %	270	309	210
Skinless neck fat — Gras de cou écouenné	190	180	82
Unclassified — Non classé	1,895	1,856	2,411
Total	6,706	6,089	7,292
Beef — Boeuf:			
Bone in — Avec os	4,079	4,501	3,886
Boneless — Désossé	18,110	16,155	17,849
Total	22,189	20,656	21,735
Veal — Veau:			
Bone in — Avec os	436	491	557
Boneless — Désossé	1,569	1,777	1,345
Total	2,005	2,268	1,902
Mutton and lamb — Mouton et agneau:			
Carcasses and cuts — Carcasses et coupes	2,715	1,890	4,033
Fancy Meats — Abats:			
Pork — Porc	338	388	524
Beef — Boeuf	789	800	716
Veal — Veau	704	721	513
Lamb — Agneau	66	64	17
Total	1,897	1,973	1,770
Frozen meat — Total — Viandes congelées	35,512	32,876	36,732

P Preliminary figures. — Chiffres préliminaires.

r Revised figures. — Chiffres rectifiés.

TABLE 4. Stocks of Frozen Meat in Cold Storage,
Ontario

TABLEAU 4. Stocks de viandes congelées en entreposage frigorifique,
Ontario

Kind and classification - Sorte et classification	February 1, 1976 ^P 1 ^{er} février	January 1, 1976 ^r 1 ^{er} janvier	February 1, 1975 1 ^{er} février
	thousand pounds - milliers de livres		
Pork - Porc:			
Hams - 18/down - Jambons - moins de 18	268	193	610
18/25 - 18 à 25	203	191	283
25/up - plus de 25			
Backs - Boneless, skinless - Dos - Désossés, écouennés	233	198	199
Loins - Longes	288	266	168
Bellies - 12/down - Flancs - moins de 12	238	218	492
12/up - Plus de 12	159	124	105
Shoulders - Épaules	125	84	28
Butts - Socs	175	125	224
Picnics - Picnics	87	119	195
Tenderloins - Filets	42	51	52
Spare ribs - Côtes levées	274	171	370
Back ribs - Côtes levées de dos	238	267	159
Trimnings - 80 % and up lean - Parures - plus de 80 % de maigre	439	421	705
Below 80 % - Moins de 80 %	495	381	189
Skinless neck fat - Gras de cou écouenné	48	71	99
Unclassified - Non classé	1,207	1,051	914
total	4,519	3,931	4,792
Beef - Boeuf:			
Bone in - Avec os	1,872	1,458	1,956
Boneless - Désossé	13,966	12,608	12,402
Total	15,838	14,066	14,358
Veal - Veau:			
Bone in - Avec os	78	51	141
Boneless - Désossé	565	651	629
Total	643	702	770
Mutton and lamb - Mouton et agneau:			
Carcasses and cuts - Carcasses et coupes	1,260	1,477	2,283
Fancy Meats - Abats:			
Pork - Porc	1,042	1,115	810
Beef - Boeuf	1,238	1,362	1,780
Veal - Veau	125	109	118
Lamb - Agneau	15	15	20
Total	2,420	2,601	2,728
Frozen meat - Total - Viandes congelées	24,680	22,777	24,931

^P Preliminary figures. - Chiffres préliminaires.

^r Revised figures. - Chiffres rectifiés.

TABLE 5. Stocks of Frozen Meat in Cold Storage,
Manitoba

TABLEAU 5. Stocks de viandes congelées en entreposage frigorifique,
Manitoba

Kind and classification — Sorte et classification	February 1, 1976 ^P 1 ^{er} février	January 1, 1976 ^r 1 ^{er} janvier	February 1, 1975 1 ^{er} février
	thousand pounds — milliers de livres		
Pork — Porc:			
Hams — 18/down — Jambons — moins de 18	280	138	416
18/25 — 18 à 25	267	202	311
25/up — plus de 25	20	35	106
Backs — Boneless, skinless — Dos — Désossés, écouennés	183	360	634
Loins — Longes	39	48	90
Bellies — 12/down — Flancs — moins de 12	33	174	135
12/up — Plus de 12	59	13	20
Shoulders — Épaules	40	47	26
Butts — Socs	67	84	175
Picnics — Picnics	110	136	254
Tenderloins — Filets	6	14	34
Spare ribs — Côtes levées	64	99	109
Back ribs — Côtes levées de dos	30	27	49
Trimnings — 80 % and up lean — Parures — plus de 80 % de maigre	83	100	127
Below 80 % — Moins de 80 %	168	75	33
Skinless neck fat — Gras de cou écouenné	158	127	29
Unclassified — Non classé	542	729	700
Total	2,149	2,408	3,308
Beef — Boeuf:			
Bone in — Avec os	744	1,673	862
Boneless — Désossé	3,122	2,975	1,816
Total	3,866	4,648	2,678
Veal — Veau:			
Bone in — Avec os	128	76	105
Boneless — Désossé	73	110	60
Total	201	186	165
Mutton and lamb — Mouton et agneau:			
Carcasses and cuts — Carcasses et coupes	153	256	472
Fancy Meats — Abats:			
Pork — Porc	291	314	417
Beef — Boeuf	1,108	1,201	820
Veal — Veau	28	38	44
Lamb — Agneau	1	1	—
Total	1,428	1,554	1,281
Frozen meat — Total — Viandes congelées	7,797	9,052	7,904

P Preliminary figures. — Chiffres préliminaires.

r Revised figures. — Chiffres rectifiés.

TABLE 6. Stocks of Frozen Meat in Cold Storage,
Saskatchewan

TABLEAU 6. Stocks de viandes congelées en entreposage frigorifique,
Saskatchewan

Kind and classification - Sorte et classification	February 1, 1976 ^P 1 ^{er} février	January 1, 1976 ^r 1 ^{er} janvier	February 1, 1975 1 ^{er} février
	thousand pounds - milliers de livres		
Pork - Porc:			
Hams - 18/down - Jambons - moins de 18	304)	(542
18/25 - 18 à 25	442	((176 64
25/up - plus de 25)))
Backs - Boneless, skinless - Dos - Désossés, écouennés	89	314	337
Loins - Longes	21	(1)	(1)
Bellies - 12/down - Flancs - moins de 12)	149	98
12/up - Plus de 12)))
Shoulders - Épaules	15	(1)	5
Butts - Socs	104	145	213
Picnics - Picnics	122	126	150
Tenderloins - Filets	(1)	(1)	7
Spare ribs - Côtes levées	117	(1)	91
Back ribs - Côtes levées de dos	(1)	48	45
Trimnings - 80 % and up lean - Parures - plus de 80 % de maigre	(1)	(1)	(1)
Below 80 % - Moins de 80 %	(1)	(1)	74
Skinless neck fat - Gras de cou écouenné	(1)	(1)	(1)
Unclassified - Non classé	423	429	584
Total	1,694	1,387	2,210
Beef - Boeuf:			
Bone in - Avec os	610	487	476
Boneless - Désossé	1,117	951	1,389
Total	1,727	1,438	1,865
Veal - Veau:			
Bone in - Avec os	-	-	13
Boneless - Désossé	-	-	4
Total	-	-	17
Mutton and lamb - Mouton et agneau:			
Carcasses and cuts - Carcasses et coupes	16	19	57
Fancy Meats - Abats:			
Pork - Porc	295	281	434
Beef - Boeuf	376	358	453
Veal - Veau	-	-	2
Lamb - Agneau	-	-	-
Total	671	639	889
Frozen meat - Total - Viandes congelées	4,108	3,483	5,038

(1) Less than three firms reporting this item. The figures, therefore, cannot be shown separately, but are included in unclassified. - Les chiffres, étant connus pour moins de trois entreprises seulement, ils ne peuvent être publiés que sous la rubrique, "non classé". ^P Preliminary figures. - Chiffres préliminaires. ^r Revised figures. - Chiffres rectifiés.

TABLE 7. Stocks of Frozen Meat in Cold Storage,
Alberta

TABLEAU 7. Stocks de viandes congelées en entreposage frigorifique,
Alberta

Kind and classification - Sorte et classification	February 1, 1976 ^P 1 ^{er} février	January 1, 1976 ^r 1 ^{er} janvier	February 1, 1975 1 ^{er} février
	thousand pounds - milliers de livres		
Pork - Porc:			
Hams - 18/down - Jambons - moins de 18	93	4	295
18/25 - 18 à 25	73	54	407
25/up - plus de 25	9	22	78
Backs - Boneless, skinless - Dos - Désossés, écouennés	89	107	42
Loins - Longes	21	44	29
Bellies - 12/down - Flancs - moins de 12	12	13	216
12/up - Plus de 12	3	22	
Shoulders - Épaules	69	3	46
Butts - Socs	77	18	78
Picnics - Picnics	27	123	37
Tenderloins - Filets	22	21	4
Spare ribs - Côtes levées	103	87	102
Back ribs - Côtes levées de dos	12	10	30
Trimnings - 80 % and up lean - Parures - plus de 80 % de maigre	214	224	287
Below 80 % - Moins de 80 %	48	27	29
Skinless neck fat - Gras de cou écouenné	8	41	32
Unclassified - Non classé	359	252	413
Total	1,239	1,072	2,125
Beef - Boeuf:			
Bone in - Avec os	1,014	1,326	722
Boneless - Désossé	2,396	2,386	1,947
Total	3,410	3,712	2,669
Veal - Veau:			
Bone in - Avec os	34	87	35
Boneless - Désossé	38	80	63
Total	72	167	98
Mutton and lamb - Mouton et agneau:			
Carcasses and cuts - Carcasses et coupes	104	82	133
Fancy Meats - Abats:			
Pork - Porc	349	325	416
Beef - Boeuf	1,756	1,607	1,591
Veal - Veau	17	28	30
Lamb - Agneau	4	3	3
Total	2,126	1,963	2,040
Frozen meat - Total - Viandes congelées	6,951	6,996	7,065

^P Preliminary figures. - Chiffres préliminaires.

^r Revised figures. - Chiffres rectifiés.

TABLE 3. Stock of Frozen Meat in Cold Storage,
British Columbia

TABLEAU 3. Stocks de viandes congelées en entreposage frigorifique,
Colombie-Britannique

Kind and classification — Sorte et classification	February 1, 1976 ^P 1 ^{er} février	January 1, 1976 ^R 1 ^{er} janvier	February 1, 1975 1 ^{er} février
	thousand pounds - milliers de livres		
Pork - Porc:			
Hams - 18/down - Jambons - moins de 18	102	119	347
18/25 - 18 à 25	72	60	96
25/up - plus de 25	-	-	
Backs - Boneless, skinless - Dos - Désossés, écouennés	144	101	56
Loins - Longes	153	192	92
Bellies - 12/down - Flancs - moins de 12	91	152	332
12/up - Plus de 12	-	-	1
Shoulders - Épaules	17	12	35
Butts - Socs	104	97	237
Picnics - Picnics	338	357	260
Tenderloins - Filets	31	17	44
Spare ribs - Côtes levées	146	177	184
Back ribs - Côtes levées de dos	30	43	33
Trimnings - 80 % and up lean - Parures - plus de 80 % de maigre	79	82	144
Below 80 % - Moins de 80 %	64	31	64
Skinless neck fat - Gras de cou écouenné	4	9	19
Unclassified - Non classé	237	216	278
Total	1,612	1,665	2,222
Beef - Boeuf:			
Bone in - Avec os	115	371	376
Boneless - Désossé	1,713	1,601	1,670
Total	1,828	1,972	2,046
Veal - Veau:			
Bone in - Avec os	20	19	79
Boneless - Désossé	36	65	60
Total	56	84	139
Mutton and lamb - Mouton et agneau:			
Carcasses and cuts - Carcasses et coupes	268	166	294
Fancy Meats - Abats:			
Pork - Porc	83	65	135
Beef - Boeuf	560	566	420
Veal - Veau	9	9	21
Lamb - Agneau	1	3	4
Total	653	643	580
Frozen meat - Total - Viandes congelées	4,417	4,530	5,281

P Preliminary figures. - Chiffres préliminaires.

R Revised figures. - Chiffres rectifiés.

TABLE 9. Stocks of Frozen Imported Meat (Included in Tables 1 to 8)

TABLEAU 9. Stocks de viandes congelées importées (compris dans les Tableaux 1 à 8)

Kind and classification - Sorte et classification	February 1, 1976 ^p 1 ^{er} février	January 1, 1976 ^r 1 ^{er} janvier	February 1, 1975 1 ^{er} février
	thousand pounds - milliers de livres		
Beef - Boeuf:			
Bone in - Avec os	1,289	1,242	652
Boneless - Désossé	14,041	12,252	15,655
Veal - Veau:			
Bone in - Avec os	36	43	51
Boneless - Désossé	638	779	906
Mutton - Mouton	1,964	1,515	3,334
Lamb - Agneau	2,760	2,610	3,550
Total	20,728	18,441	24,148

^p Preliminary figures. - Chiffres préliminaires.

^r Revised figures. - Chiffres rectifiés.


TABLE 10. Summary of Frozen Meat Stocks by Kind, Canada

TABLEAU 10. Sommaire - viandes congelées par sorte, Canada

Kind - Sorte	February 1, 1976 ^p 1 ^{er} février	January 1, 1976 ^r 1 ^{er} janvier	February 1, 1975 1 ^{er} février
	thousand pounds - milliers de livres		
Pork - Porc	20,951	19,774	25,933
Beef - Boeuf	56,636	54,576	53,256
Veal - Veau	3,918	4,362	3,841
Mutton and lamb - Mouton et agneau ..	5,016	4,435	7,812
Total	86,521	83,147	90,842

^p Preliminary figures. - Chiffres préliminaires.

^r Revised figures. - Chiffres rectifiés.



STATISTICS CANADA LIBRARY
BIBLIOTHÈQUE STATISTIQUE CANADA



1010673297