



Stocks of frozen meat products

SEPTEMBER 1977

Stocks de viandes congelées

SEPTEMBRE 1977





STATISTICS CANADA — STATISTIQUE CANADA
Agriculture Division — Division de l'agriculture
Livestock and Animal Products Section — Section du bétail et des produits d'origine animale

STOCKS OF FROZEN MEAT PRODUCTS

STOCKS DE VIANDES CONGELÉES

SEPTEMBER - 1977 - SEPTEMBRE

Published by Authority of
The Minister of Industry, Trade and Commerce

Publication autorisée par
le ministre de l'Industrie et du Commerce

October - 1977 - Octobre
4-3103-507

Price—Prix: 30 cents
\$3.00 a year—par année

Vol. 60—No. 9

Statistics Canada should be credited when republishing all or any part of this document
Reproduction autorisée sous réserve d'indication de la source: Statistique Canada

Ottawa

SYMBOLS

The following standard symbols are used in Statistics Canada publications:

- .. figures not available.
- ... figures not appropriate or not applicable.
- nil or zero.
- amount too small to be expressed.
- ^p preliminary figures.
- ^r revised figures.
- * confidential to meet secrecy requirements of the Statistics Act.

SIGNES CONVENTIONNELS

Les signes conventionnels suivants sont employés uniformément dans les publications de Statistique Canada:

- .. nombres indisponibles.
- ... n'ayant pas lieu de figurer.
- néant ou zéro.
- nombres infimes.
- ^p nombres provisoires.
- ^r nombres rectifiés.
- * confidentiel en vertu des dispositions de la Loi sur la statistique relatives au secret.

STOCKS OF FROZEN MEAT PRODUCTS

STOCKS DE VIANDES CONGELÉES

Source and Content

This report contains data on the stocks of frozen meat held by meat packers and their sales' outlets, wholesale butchers, abattoirs and cold storage warehouses. Inventories are taken only at the wholesale level. Canned meat stocks are collected by the Manufacturing and Primary Industries Division of Statistics Canada.

Firms are required to report all stocks in their own establishment or in specially rented rooms elsewhere as at the opening of the first business day of the month. By a special arrangement, made with the industry through the Meat Packers Council of Canada, the larger meat packers report total meat inventories regardless of where held. Cold storage warehouses are instructed not to report stocks held for these large packers.

Total Meat

Total frozen meat in cold storage at the opening of the first business day of the month amounted to 92,930,000 lb. as compared with 99,363,000 lb. last month and 115,936,000 lb. a year ago.

Percentage of stocks at the same date last year are:

Pork - Porc	87 %
Beef - Boeuf	78 %
Veal - Veau	62 %
Mutton and Lamb - Mouton et agneau	86 %
Fancy meats - Abats	114 %

TABLE OF CONTENTS

Table	Page
1. Stocks of Frozen Meat in Cold Storage, Canada	4
2. Stocks of Frozen Meat in Cold Storage, Maritimes	5
3. Stocks of Frozen Meat in Cold Storage, Quebec	6
4. Stocks of Frozen Meat in Cold storage, Ontario	7
5. Stocks of Frozen Meat in Cold Storage, Manitoba	8
6. Stocks of Frozen Meat in Cold Storage, Saskatchewan	9
7. Stocks of Frozen Meat in Cold Storage, Alberta	10
8. Stocks of Frozen Meat in Cold Storage, British Columbia	11
9. Stocks of Frozen Imported Meat	12
10. Summary of Frozen Meat Stocks by Kind, Canada	12

Source et contenu

Ce bulletin présente des données sur les stocks de viandes congelées détenus par les entreprises de conditionnement des viandes et leurs points de vente, par les bouchers-grossistes, les abattoirs et les entrepôts frigorifiques. L'inventaire se fait au niveau de la vente de gros seulement. Les renseignements sur les stocks de viandes en boîtes sont recueillis par la Division des industries manufacturières et primaires de Statistique Canada.

Les entreprises doivent déclarer tous les stocks qu'elles détiennent chez elles ou dans des endroits spécialement loués au premier jour d'affaires du mois. Par suite d'un arrangement spécial avec l'industrie, par l'entremise du Conseil des salaisons du Canada, les grosses entreprises de conditionnement des viandes déclarent leurs stocks totaux où qu'ils soient détenus. Les entrepôts frigorifiques ont instruction de ne pas inscrire les stocks détenus pour le compte de ces grandes entreprises.

Total, viandes

Au premier jour d'affaires de septembre 1977, il y avait en tout 92,930,000 livres de viandes congelées dans les entrepôts frigorifiques, contre 99,363,000 le mois dernier et 115,936,000 il y a un an.

Pourcentage des stocks à la même date d'année dernière sont:

TABLE DES MATIÈRES

Tableau	Page
1. Stocks de viandes congelées en entreposage frigorifique, Canada	4
2. Stocks de viandes congelées en entreposage frigorifique, Maritimes	5
3. Stocks de viandes congelées en entreposage frigorifique, Québec	6
4. Stocks de viandes congelées en entreposage frigorifique, Ontario	7
5. Stocks de viandes congelées en entreposage frigorifique, Manitoba	8
6. Stocks de viandes congelées en entreposage frigorifique, Saskatchewan	9
7. Stocks de viandes congelées en entreposage frigorifique, Alberta	10
8. Stocks de viandes congelées en entreposage frigorifique, Colombie-Britannique	11
9. Stocks de viandes congelées importées	12
10. Sommaire - Viandes congelées par sorte, Canada	12

TABLE 1. Stocks of Frozen Meat in Cold Storage,
Canada

TABLEAU 1. Stocks de viandes congelées en entreposage frigorifique,
Canada

Kind and classification - Sorte et classification	September 1, 1977 ^P 1 ^{er} septembre	August 1, 1977 ^R 1 ^{er} août	September 1, 1976 1 ^{er} septembre
	thousand pounds - milliers de livres		
Pork - Porc:			
Hams - 18/down - Jambons - moins de 18	1,935	2,244	2,701
18/25 - 18 à 25	416	462	654
25/up - plus de 25	182	65	251
Backs - Boneless, skinless - Dos - Désossés, écouennés	2,107	1,713	3,943
Loins - Longes	972	1,090	894
Bellies - 12/down - Flancs - moins de 12	625	1,164	684
12/up - Plus de 12	164	438	265
Shoulders - Épaules	779	860	756
Butts - Socs	2,718	3,037	2,340
Picnics - Picnics	1,284	1,379	1,282
Tenderloins - Filets	291	236	178
Spare ribs - Côtes levées	976	1,109	927
Back ribs - Côtes levées de dos	560	634	298
Trimmings - 80% and up lean - Parures - Plus de 80 % de maigre	2,279	2,781	4,012
Below 80% - Moins de 80 %	852	1,057	1,971
Skinless neck fat - Gras de cou écouenné	294	322	465
Unclassified - Non classé	5,787	5,095	5,960
Total	22,221	23,686	27,581
Beef - Boeuf:			
Bone in - Avec os	6,284	7,782	8,813
Boneless - Désossé	43,473	46,552	56,745
Total	49,757	54,334	65,558
Veal - Veau:			
Bone in - Avec os	1,134	402	784
Boneless - Désossé	2,597	3,300	5,282
Total	3,731	3,702	6,066
Mutton and lamb - Mouton et agneau:			
Carcasses and cuts - Carcasses et coupes	5,583	6,504	6,481
Fancy Meats - Abats:			
Pork - Porc	4,258	4,301	2,930
Beef - Boeuf	6,875	6,374	6,599
Veal - Veau	430	398	632
Lamb - Agneau	75	64	89
Total	11,638	11,137	10,250
Frozen meat - Total - Viandes congelées ...	92,930	99,363	115,936

TABLE 2. Stocks of Frozen Meat in Cold Storage,
Maritimes

TABLÉAU 2. Stocks de viandes congelées en entreposage frigorifique,
Maritimes

Kind and classification — Sorte et classification	September 1, 1977 ^P 1 ^{er} septembre	August 1, 1977 ^R 1 ^{er} août	September 1, 1976 1 ^{er} septembre
thousand pounds — milliers de livres			
Pork — Porc:			
Hams — 18/down — Jambons — moins de 18	19	30	62
18/25 — 18 à 25	28	73	56
25/up — plus de 25			—
Backs — Boneless, skinless — Dos — Désossés, écouennés	17	47	17
Loins — Longes	145	149	123
Bellies — 12/down — Flancs — moins de 12	13	49	53
12/up — Plus de 12	6		
Shoulders — Épaules	60	60	64
Butts — Socs	37	70	65
Picnics — Picnics	21	14	10
Tenderloins — Filets	2	6	4
Spare ribs — Côtes levées	62	79	70
Back ribs — Côtes levées de dos	17	14	7
Trimmings — 80% and up lean — Parures — Plus de 80 % de maigre	22	19	39
Below 80% — Moins de 80 %	35	31	69
Skinless neck fat — Gras de cou écouenné	8	20	17
Unclassified — Non classé	86	50	109
Total	578	711	765
Beef — Boeuf:			
Bone in — Avec os	125	189	298
Boneless — Désossé	1,464	1,463	2,220
Total	1,589	1,652	2,518
Veal — Veau:			
Bone in — Avec os	27	18	10
Boneless — Désossé	15	14	5
Total	42	32	15
Mutton and lamb — Mouton et agneau:			
Carcasses and cuts — Carcasses et coupes	422	527	215
Fancy Meats — Abats:			
Pork — Porc	52	48	20
Beef — Boeuf	94	120	157
Veal — Veau	2	3	9
Lamb — Agneau	1	1	4
Total	149	172	190
Frozen meat — Total — Viandes congelées ...	2,780	3,094	3,703

TABLE 3. Stocks of Frozen Meat in Cold Storage,
Quebec

TABEAU 3. Stocks de viandes congelées en entreposage frigorifique,
Québec

Kind and classification - Sorte et classification	September 1, 1977 ^P 1er septembre	August 1, 1977 ^F 1er août	September 1, 1976 1er septembre
	thousand pounds - milliers de livres		
Pork - Porc:			
Hams - 18/down - Jambons - moins de 18	892	1,021	812
18/25 - 18 à 25	14	} 31	166
25/up - plus de 25	56		
Backs - Boneless, skinless - Dos - Désossés, écouennés	607	509	576
Loins - Longes	159	197	298
Bellies - 12/down - Flancs - moins de 12	102	85	119
12/up - Plus de 12	70	102	28
Shoulders - Épaules	445	462	387
Butts - Socs	782	665	506
Picnics - Picnics	176	305	223
Tenderloins - Filets	74	60	110
Spare ribs - Côtes levées	391	407	217
Back ribs - Côtes levées de dos	161	259	82
Trimnings - 80% and up lean - Parures - Plus de 80 % de maigre	1,608	1,895	2,684
Below 80% - Moins de 80 %	322	445	439
Skinless neck fat - Gras de cou écouenné	45	63	242
Unclassified - Non classé	2,021	1,579	2,557
Total	7,925	8,085	9,446
Beef - Boeuf:			
Bone in - Avec os	2,859	3,189	4,134
Boneless - Désossé	15,075	17,687	19,960
Total	17,934	20,876	24,094
Veal - Veau:			
Bone in - Avec os	522	187	457
Boneless - Désossé	1,320	1,631	2,262
Total	1,842	1,818	2,719
Mutton and lamb - Mouton et agneau:			
Carcasses and cuts - Carcasses et coupes	2,165	2,800	2,430
Fancy Meats - Abats:			
Pork - Porc	546	660	321
Beef - Boeuf	984	979	718
Veal - Veau	266	310	514
Lamb - Agneau	4	3	44
Total	1,800	1,952	1,597
Frozen meat - Total - Viandes congelées ...	31,666	35,531	40,286

TABLE 4. Stocks of Frozen Meat in Cold Storage,
Ontario

TABLEAU 4. Stocks de viandes congelées en entreposage frigorifique,
Ontario

Kind and classification - Sorte et classification	September 1, 1977 ^P 1 ^{er} septembre	August 1, 1977 ^R 1 ^{er} août	September 1, 1976 1 ^{er} septembre
	thousand pounds - milliers de livres		
Pork - Porc:			
Hams - 18/down - Jambons - moins de 18	563	350	337
18/25 - 18 à 25	209	206	211
25/up - plus de 25			
Backs - Boneless, skinless - Dos - Désossés, écouennés	624	517	293
Loins - Longes	270	368	209
Bellies - 12/down - Flancs - moins de 12	147	709	167
12/up - Plus de 12	40	72	92
Shoulders - Épaules	196	260	179
Butts - Socs	235	536	261
Picnics - Picnics	89	108	130
Tenderloins - Filets	89	56	19
Spare ribs - Côtes levées	292	382	219
Back ribs - Côtes levées de dos	245	214	161
Trimnings - 80% and up lean - Parures - Plus de 80 % de maigre	252	475	574
Below 80% - Moins de 80 %	166	212	724
Skinless neck fat - Gras de cou écouenné	68	67	92
Unclassified - Non classé	2,153	2,352	1,594
Total	5,638	6,884	5,262
Beef - Boeuf:			
Bone in - Avec os	1,713	2,123	2,034
Boneless - Désossé	18,477	18,338	22,983
Total	20,190	20,461	25,017
Veal - Veau:			
Bone in - Avec os	442	33	209
Boneless - Désossé	905	1,270	2,471
Total	1,347	1,303	2,680
Mutton and lamb - Mouton et agneau:			
Carcasses and cuts - Carcasses et coupes	2,632	2,904	2,680
Fancy Meats - Abats:			
Pork - Porc	2,140	2,163	1,330
Beef - Boeuf	2,162	1,967	1,649
Veal - Veau	81	35	78
Lamb - Agneau	22	14	35
Total	4,405	4,179	3,092
Frozen meat - Total - Viandes congelées ...	34,212	35,731	38,731

TABLE 5. Stocks of Frozen Meat in Cold Storage,
Manitoba

TABLEAU 5. Stocks de viandes congelées en entreposage frigorifique,
Manitoba

Kind and classification - Sorte et classification	September 1, 1977 ^P 1 ^{er} septembre	August 1, 1977 ^F 1 ^{er} août	September 1, 1976 1 ^{er} septembre
	thousand pounds - milliers de livres		
Pork - Porc:			
Hams - 18/down - Jambons - moins de 18	48	117	162
18/25 - 18 à 25	82	35	75
25/up - plus de 25	115	25	61
Backs - Boneless, skinless - Dos - Désossés, écouennés	403	219	512
Loins - Longes	103	87	43
Bellies - 12/down - Flancs - moins de 12	149	103	204
12/up - Plus de 12	59	174	83
Shoulders - Épaules	321	53	301
Butts - Socs	257	377	208
Picnics - Picnics	32	156	17
Tenderloins - Filets	57	17	124
Spare ribs - Côtes levées	43	61	20
Back ribs - Côtes levées de dos	60	56	64
Trimnings - 80% and up lean - Parures - Plus de 80 % de maigre	104	46	131
Below 80% - Moins de 80 %	76	59	38
Skinless neck fat - Gras de cou écouenné	1,085	50	619
Unclassified - Non classé		676	
Total	2,994	2,311	2,662
Beef - Boeuf:			
Bone in - Avec os	344	814	737
Boneless - Désossé	2,609	3,113	2,414
Total	2,953	3,927	3,151
Veal - Veau:			
Bone in - Avec os	47	48	50
Boneless - Désossé	79	102	408
Total	126	150	458
Mutton and lamb - Mouton et agneau:			
Carcasses and cuts - Carcasses et coupes	60	69	181
Fancy Meats - Abats:			
Pork - Porc	680	650	641
Beef - Boeuf	959	888	1,653
Veal - Veau	65	45	18
Lamb - Agneau	20	19	-
Total	1,724	1,602	2,312
Frozen meat - Total - Viandes congelées ...	7,857	8,059	8,764

TABLE 6. Stocks of Frozen Meat in Cold Storage,
Saskatchewan

TABLEAU 6. Stocks de viandes congelées en entreposage frigorifique,
Saskatchewan

Kind and classification - Sorte et classification	September 1, 1977P 1 ^{er} septembre	August 1, 1977 ^r 1 ^{er} août	September 1, 1976 1 ^{er} septembre
	thousand pounds - milliers de livres		
Pork - Porc:			
Hams - 18/down - Jambons - moins de 18	118	118	994
18/25 - 18 à 25	-	-	208
25/up - plus de 25			
Backs - Boneless, skinless - Dos - Désossés, écouennés	(1)	(1)	312
Loins - Longes	16	16	5
Bellies - 12/down - Flancs - moins de 12	27	27	135
12/up - Plus de 12			
Shoulders - Épaules	-	-	3
Butts - Socs	(1)	(1)	339
Picnics - Picnics	(1)	(1)	296
Tenderloins - Filets	(1)	(1)	(1)
Spare ribs - Côtes levées	11	11	13
Back ribs - Côtes levées de dos	(1)	(1)	1
Trimnings - 80% and up lean - Parures - Plus de 80 % de maigre	(1)	(1)	253
Below 80% - Moins de 80 %	(1)	(1)	325
Skinless neck fat - Gras de cou écouenné	(1)	(1)	(1)
Unclassified - Non classé	1,164	1,170	677
Total	1,336	1,342	3,561
Beef - Boeuf:			
Bone in - Avec os	241	240	560
Boneless - Désossé	779	831	1,454
Total	1,020	1,071	2,014
Veal - Veau:			
Bone in - Avec os	1	1	-
Boneless - Désossé	-	-	-
Total	1	1	-
Mutton and lamb - Mouton et agneau:			
Carcasses and cuts - Carcasses et coupes	4	7	38
Fancy Meats - Abats:			
Pork - Porc	350	357	231
Beef - Boeuf	363	366	348
Veal - Veau	-	-	-
Lamb - Agneau	-	-	-
Total	713	723	579
Frozen meat - Total - Viandes congelées ...	3,074	3,144	6,192

(1) Included in unclassified. - Inclus sous la rubrique, "non classé".

TABLE 7. Stocks of Frozen Meat in Cold Storage,
Alberta

TABLERAU 7. Stocks de viandes congelées en entreposage frigorifique,
Alberta

Kind and classification - Sorte et classification	September 1, 1977 ^P 1 ^{er} septembre	August 1, 1977 ^F 1 ^{er} août	September 1, 1976 1 ^{er} septembre
	thousand pounds - milliers de livres		
Pork - Porc:			
Hams - 18/down - Jambons - moins de 18	282	438	199
18/25 - 18 à 25	69	32	98
25/up - plus de 25			
Backs - Boneless, skinless - Dos - Désossés, écouennés	184	149	74
Loins - Longes	120	114	90
Bellies - 12/down - Flancs - moins de 12	100	42	40
12/up - Plus de 12	31	47	13
Shoulders - Épaules	4	10	25
Butts - Socs	143	159	42
Picnics - Picnics	131	176	165
Tenderloins - Filets	13	24	4
Spare ribs - Côtes levées	90	68	122
Back ribs - Côtes levées de dos	48	34	10
Trimnings - 80% and up lean - Parures - Plus de 80 % de maigre	42	59	148
Below 80% - Moins de 80 %	132	139	96
Skinless neck fat - Gras de cou écouenné	-	6	28
Unclassified - Non classé	176	150	210
Total	1,565	1,647	1,364
Beef - Boeuf:			
Bone in - Avec os	714	977	965
Boneless - Désossé	3,643	3,717	3,731
Total	4,357	4,694	4,696
Veal - Veau:			
Bone in - Avec os	81	95	52
Boneless - Désossé	149	129	71
Total	230	224	123
Mutton and lamb - Mouton et agneau:			
Carcasses and cuts - Carcasses et coupes	212	114	345
Fancy Meats - Abats:			
Pork - Porc	454	392	357
Beef - Boeuf	1,635	1,404	1,737
Veal - Veau	15	4	8
Lamb - Agneau	23	23	3
Total	2,127	1,823	2,105
Frozen meat - Total - Viandes congelées ...	8,491	8,502	8,633

TABLE 8. Stocks of Frozen Meat in Cold Storage,
British Columbia

TABLEAU 8. Stocks de viandes congelées en entreposage frigorifique,
Colombie-Britannique

Kind and classification - Sorte et classification	September 1, 1977P 1 ^{er} septembre	August 1, 1977 ^r 1 ^{er} août	September 1, 1976 1 ^{er} septembre
	thousand pounds - milliers de livres		
Pork - Porc:			
Hams - 18/down - Jambons - moins de 18	38	295	135
18/25 - 18 à 25	-	-	30
25/up - plus de 25	-	-	-
Backs - Boneless, skinless - Dos - Désossés, écouennés	70	65	2,159
Loins - Longes	159	159	126
Bellies - 12/down - Flancs - moins de 12	104	192	98
12/up - Plus de 12	-	-	-
Shoulders - Épaules	(1)	(1)	(1)
Butts - Socs	1,006	1,036	826
Picnics - Picnics	170	180	250
Tenderloins - Filets	60	52	23
Spare ribs - Côtes levées	73	101	162
Back ribs - Côtes levées de dos	44	55	17
Trimnings - 80% and up lean - Parures - Plus de 80 % de maigre	271	263	250
Below 80% - Moins de 80 %	29	107	187
Skinless neck fat - Gras de cou écouenné	57	75	29
Unclassified - Non classé	104	126	229
Total	2,185	2,706	4,521
Beef - Boeuf:			
Bone in - Avec os	288	250	85
Boneless - Désossé	1,426	1,403	3,983
Total	1,714	1,653	4,068
Veal - Veau:			
Bone in - Avec os	14	20	6
Boneless - Désossé	129	154	65
Total	143	174	71
Mutton and lamb - Mouton et agneau:			
Carcasses and cuts - Carcasses et coupes	88	83	592
Fancy Meats - Abats:			
Pork - Porc	36	31	30
Beef - Boeuf	678	650	337
Veal - Veau	1	1	5
Lamb - Agneau	5	4	3
Total	720	686	375
Frozen meat - Total - Viandes congelées ...	4,850	5,302	9,627

(1) Included in unclassified. - Inclus sous la rubrique, "non classé".

TABLE 9. Stocks of Frozen Imported Meat (Included in Tables 1 to 8)

TABLEAU 9. Stocks de viandes congelées importées (compris dans les Tableaux 1 à 8)


Kind and classification - Sorte et classification	September 1, 1977 ^P 1 ^{er} septembre	August 1, 1977 ^r 1 ^{er} août	September 1, 1976 1 ^{er} septembre
	thousand pounds - milliers de livres		
Beef - Boeuf:			
Bone in - Avec os	920	1,500	1,883
Boneless - Désossé	22,894	24,356	28,404
Veal - Veau:			
Bone in - Avec os	369	76	89
Boneless - Désossé	787	1,412	2,951
Mutton - Mouton	1,263	1,869	2,117
Lamb - Agneau	4,039	4,485	4,066
Total	30,272	33,698	39,510

TABLE 10. Summary of Frozen Meat Stocks by Kind, Canada(1)

TABLEAU 10. Sommaire, viandes congelées par sorte, Canada(1)

Kind - Sorte	September 1, 1977 ^P 1 ^{er} septembre	August 1, 1977 ^r 1 ^{er} août	September 1, 1976 1 ^{er} septembre
	thousand pounds - milliers de livres		
Pork - Porc	26,479	27,987	30,511
Beef - Boeuf	56,632	60,708	72,157
Veal - Veau	4,161	4,100	6,698
Mutton and lamb - Mouton et agneau ..	5,658	6,568	6,570
Total	92,930	99,363	115,936

(1) Includes fancy meats. - Les stocks d'abats sont inclus.



STATISTICS CANADA LIBRARY
BIBLIOTHÈQUE STATISTIQUE CANADA



1010673335