




Stocks of frozen meat products

January 1978

Stocks de viandes congelées

Janvier 1978





STATISTICS CANADA — STATISTIQUE CANADA
Agriculture Division — Division de l'agriculture
Livestock and Animal Products Section — Section du bétail et des produits animaux

STOCKS OF FROZEN MEAT PRODUCTS

STOCKS DE VIANDES CONGELÉES

JANUARY - 1978 - JANVIER

Published by Authority of
The Minister of Industry, Trade and Commerce

Publication autorisée par
le ministre de l'Industrie et du Commerce

February - 1978 - Février
4-3103-507

Price—Prix: 30 cents
\$3.00 a year—par année

Vol. 61—No. 1

Statistics Canada should be credited when reproducing or quoting any part of this document
Reproduction ou citation autorisées sous réserve d'indication de la source: Statistique Canada

Ottawa

SYMBOLS

The following standard symbols are used in Statistics Canada publications:

- .. figures not available.
- ... figures not appropriate or not applicable.
- nil or zero.
- amount too small to be expressed.
- P preliminary figures.
- r revised figures.
- x confidential to meet secrecy requirements of the Statistics Act.

SIGNES CONVENTIONNELS

Les signes conventionnels suivants sont employés uniformément dans les publications de Statistique Canada:

- .. nombres indisponibles.
- ... n'ayant pas lieu de figures.
- néant ou zéro.
- nombres infimes.
- P nombres provisoires.
- r nombres rectifiés.
- x confidentiel en vertu des dispositions de la Loi sur la statistique relatives au secret.

STOCKS OF FROZEN MEAT PRODUCTS

STOCKS DE VIANDES CONGELÉES

Source and Content

This report contains data on the stocks of frozen meat held by meat packers and their sales' outlets, wholesale butchers, abattoirs and cold storage warehouses. Inventories are taken only at the wholesale level. Canned meat stocks are collected by the Manufacturing and Primary Industries Division of Statistics Canada.

Firms are required to report all stocks in their own establishment or in specially rented rooms elsewhere as at the opening of the first business day of the month. By a special arrangement, made with the industry through the Meat Packers Council of Canada, the larger meat packers report total meat inventories regardless of where held. Cold storage warehouses are instructed not to report stocks held for these large packers.

Total Meat

Total frozen meat in cold storage at the opening of the first business day of the month amounted to 95,788,000 lb. as compared with 93,514,000 lb. last month and 125,845,000 lb. a year ago.

Percentage of stocks at the same date last year

are:

Pork - Porc	83 %
Beef - Boeuf	72 %
Veal - Veau	71 %
Mutton and Lamb - Mouton et agneau	102 %
Fancy meats - Abats	117 %

TABLE OF CONTENTS

Table	Page
1. Stocks of Frozen Meat in Cold Storage, Canada	4
2. Stocks of Frozen Meat in Cold Storage, Maritimes	5
3. Stocks of Frozen Meat in Cold Storage, Quebec	6
4. Stocks of Frozen Meat in Cold storage, Ontario	7
5. Stocks of Frozen Meat in Cold Storage, Manitoba	8
6. Stocks of Frozen Meat in Cold Storage, Saskatchewan	9
7. Stocks of Frozen Meat in Cold Storage, Alberta	10
8. Stocks of Frozen Meat in Cold Storage, British Columbia	11
9. Stocks of Frozen Imported Meat	12
10. Summary of Frozen Meat Stocks by Kind, Canada	12

Source et contenu

Ce bulletin présente des données sur les stocks de viandes congelées détenus par les entreprises de conditionnement des viandes et leurs points de vente, par les bouchers-groquistes, les abattoirs et les entrepôts frigorifiques. L'inventaire se fait au niveau de la vente de gros seulement. Les renseignements sur les stocks de viandes en boîtes sont recueillis par la Division des industries manufacturières et primaires de Statistique Canada.

Les entreprises doivent déclarer tous les stocks qu'elles détiennent chez elles ou dans des endroits spécialement loués au premier jour d'affaires du mois. Par suite d'un arrangement spécial avec l'industrie, par l'entremise du Conseil des salaisons du Canada, les grosses entreprises de conditionnement des viandes déclarent leurs stocks totaux où qu'ils soient détenus. Les entrepôts frigorifiques ont instruction de ne pas inscrire les stocks détenus pour le compte de ces grandes entreprises.

Total, viandes

Au premier jour d'affaires de janvier 1978, il y avait en tout 95,788,000 livres de viandes congelées dans les entrepôts frigorifiques, contre 93,514,000 le mois dernier et 125,845,000 il y a un an.

Pourcentage des stocks à la même date d'année dernière sont:

TABLE DES MATIÈRES

Tableau	Page
1. Stocks de viandes congelées en entreposage frigorifique, Canada	4
2. Stocks de viandes congelées en entreposage frigorifique, Maritimes	5
3. Stocks de viandes congelées en entreposage frigorifique, Québec	6
4. Stocks de viandes congelées en entreposage frigorifique, Ontario	7
5. Stocks de viandes congelées en entreposage frigorifique, Manitoba	8
6. Stocks de viandes congelées en entreposage frigorifique, Saskatchewan	9
7. Stocks de viandes congelées en entreposage frigorifique, Alberta	10
8. Stocks de viandes congelées en entreposage frigorifique, Colombie-Britannique	11
9. Stocks de viandes congelées importées	12
10. Sommaire - Viandes congelées par sorte, Canada	12

TABLE 1. Stocks of Frozen Meat in Cold Storage,
Canada

TABEAU 1. Stocks de viandes congelées en entreposage frigorifique,
Canada

Kind and classification - Sorte et classification	January 1, 1978 ^P 1 ^{er} janvier	December 1, 1977 ^F 1 ^{er} décembre	January 1, 1977 1 ^{er} janvier
	thousand pounds - milliers de livres		
Pork - Porc:			
Hams - 18/down - Jambons - moins de 18	1,695	2,889	1,462
18/25 - 18 à 25	258	667	454
25/up - plus de 25	84	119	108
Backs - Boneless, skinless - Dos - Désossés, écouennés	2,333	2,611	1,667
Loins - Longes	830	900	1,376
Bellies - 12/down - Flancs - moins de 12	1,056	844	1,200
12/up - Plus de 12	465	448	421
Shoulders - Épaules	1,023	910	1,079
Butts - Socs	2,843	2,710	1,874
Picnics - Picnics	733	1,051	1,911
Tenderloins - Filets	343	355	221
Spare ribs - Côtes levées	936	863	1,217
Back ribs - Côtes levées de dos	450	406	437
Trimnings - 80% and up lean - Parures - Plus de 80 % de maigre	2,111	2,971	3,928
Below 80% - Moins de 80 %	680	810	1,497
Skinless neck fat - Gras de cou écouenné	162	243	584
Unclassified - Non classé	5,276	5,155	8,103
Total	21,278	23,952	27,539
Beef - Boeuf:			
Bone in - Avec os	7,719	7,928	10,412
Boneless - Désossé	45,656	41,330	67,070
Total	53,375	49,258	77,482
Veal - Veau:			
Bone in - Avec os	448	426	521
Boneless - Désossé	2,626	2,581	4,229
Total	3,074	3,007	4,750
Mutton and lamb - Mouton et agneau:			
Carcasses and cuts - Carcasses et coupes	5,672	5,365	5,492
Fancy Meats - Abats:			
Pork - Porc	4,447	4,555	3,522
Beef - Boeuf	7,118	6,591	6,257
Veal - Veau	731	695	623
Lamb - Agneau	93	91	180
Total	12,389	11,932	10,582
Frozen meat - Total - Viandes congelées ...	95,788	93,514	125,845

TABLE 2. Stocks of Frozen Meat in Cold Storage,
Maritimes

TABLEAU 2. Stocks de viandes congelées en entreposage frigorifique,
Maritimes

Kind and classification - Sorte et classification	January 1, 1978 ^p 1 ^{er} janvier	December 1, 1977 ^r 1 ^{er} décembre	January 1, 1977 1 ^{er} janvier
	thousand pounds - milliers de livres		
Pork - Porc:			
Hams - 18/down - Jambons - moins de 18	10	15	24
18/25 - 18 à 25	35	40	23
25/up - plus de 25		1	4
Backs - Boneless, skinless - Dos - Désossés, écouennés	24	34	19
Loins - Longes	115	151	335
Bellies - 12/down - Flancs - moins de 12	63	59	43
12/up - Plus de 12			10
Shoulders - Épaules	33	30	55
Butts - Socs	62	47	35
Picnics - Picnics	17	10	54
Tenderloins - Filets	2	4	4
Spare ribs - Côtes levées	29	62	53
Back ribs - Côtes levées de dos	9	9	13
Trimnings - 80% and up lean - Parures - Plus de 80 % de maigre	16	21	43
Below 80% - Moins de 80 %	11	34	48
Skinless neck fat - Gras de cou écouenné	11	8	46
Unclassified - Non classé	181	74	105
Total	618	599	914
Beef - Boeuf:			
Bone in - Avec os	269	124	287
Boneless - Désossé	1,068	1,174	2,119
Total	1,337	1,298	2,406
Veal - Veau:			
Bone in - Avec os	31	29	12
Boneless - Désossé	11	19	6
Total	42	48	18
Mutton and lamb - Mouton et agneau:			
Carcasses and cuts - Carcasses et coupes	280	221	267
Fancy Meats - Abats:			
Pork - Porc	29	29	24
Beef - Boeuf	100	78	207
Veal - Veau	3	3	24
Lamb - Agneau	1	1	-
Total	133	111	255
Frozen meat - Total - Viandes congelées ...	2,410	2,277	3,860

TABLE 3. Stocks of Frozen Meat in Cold Storage,
Quebec

TABLEAU 3. Stocks de viandes congelées en entreposage frigorifique,
Québec

Kind and classification - Sorte et classification	January 1, 1978P 1er janvier	December 1, 1977R 1er décembre	January 1, 1977 1er janvier
	thousand pounds - milliers de livres		
Pork - Porc:			
Hams - 18/down - Jambons - moins de 18	939	1,319	599
18/25 - 18 à 25	39	52	46
25/up - plus de 25		71	
Backs - Boneless, skinless - Dos - Désossés, écouennés	615	813	306
Loins - Longes	206	198	283
Bellies - 12/down - Flancs - moins de 12	128	201	155
12/up - Plus de 12	266	111	
Shoulders - Épaules	839	689	556
Butts - Socs	961	861	520
Picnics - Picnics	154	466	261
Tenderloins - Filets	116	119	27
Spare ribs - Côtes levées	209	251	310
Back ribs - Côtes levées de dos	178	137	81
Trimnings - 80% and up lean - Parures - Plus de 80 % de maigre	1,547	2,248	2,338
Below 80% - Moins de 80 %	268	304	240
Skinless neck fat - Gras de cou écouenné	17	44	189
Unclassified - Non classé	2,236	2,262	3,149
Total	8,718	10,146	9,060
Beef - Boeuf:			
Bone in - Avec os	3,552	3,614	6,115
Boneless - Désossé	17,718	16,014	27,083
Total	21,270	19,628	33,198
Veal - Veau:			
Bone in - Avec os	169	255	322
Boneless - Désossé	1,091	1,269	1,315
Total	1,260	1,524	1,637
Mutton and lamb - Mouton et agneau:			
Carcasses and cuts - Carcasses et coupes	2,366	2,226	2,349
Fancy Meats - Abats:			
Pork - Porc	800	888	674
Beef - Boeuf	910	959	948
Veal - Veau	550	553	507
Lamb - Agneau	10	5	124
Total	2,270	2,405	2,253
Frozen meat - Total - Viandes congelées ...	35,884	35,929	48,497

TABLE 4. Stocks of Frozen Meat in Cold Storage,
Ontario

TABLEAU 4. Stocks de viandes congelées en entreposage frigorifique,
Ontario

Kind and classification - Sorte et classification	January 1, 1978 ^P 1 ^{er} janvier	December 1, 1977 ^F 1 ^{er} décembre	January 1, 1977 1 ^{er} janvier
	thousand pounds - milliers de livres		
Pork - Porc:			
Hams - 18/down - Jambons - moins de 18	468	924	195
18/25 - 18 à 25	116	366	42
25/up - plus de 25			
Backs - Boneless, skinless - Dos - Désossés, écouennés	636	812	511
Loins - Longes	279	230	285
Bellies - 12/down - Flancs - moins de 12	346	284	271
12/up - Plus de 12	152	135	204
Shoulders - Épaules	97	118	273
Butts - Socs	461	462	291
Picnics - Picnics	167	179	213
Tenderloins - Filets	133	125	53
Spare ribs - Côtes levées	285	241	343
Back ribs - Côtes levées de dos	147	134	246
Trimnings - 80% and up lean - Parures - Plus de 80 % de maigre	346	358	792
Below 80% - Moins de 80 %	184	211	703
Skinless neck fat - Gras de cou écouenné	24	35	145
Unclassified - Non classé	1,783	1,583	2,900
Total	5,624	6,197	7,467
Beef - Boeuf:			
Bone in - Avec os	1,773	1,747	1,767
Boneless - Désossé	19,049	16,588	27,392
Total	20,822	18,335	29,159
Veal - Veau:			
Bone in - Avec os	113	38	57
Boneless - Désossé	1,206	993	2,574
Total	1,319	1,031	2,631
Mutton and lamb - Mouton et agneau:			
Carcasses and cuts - Carcasses et coupes	2,708	2,519	2,289
Fancy Meats - Abats:			
Pork - Porc	2,512	2,391	1,571
Beef - Boeuf	2,773	2,520	1,777
Veal - Veau	31	36	42
Lamb - Agneau	11	10	24
Total	5,327	4,957	3,414
Frozen meat - Total - Viandes congelées ...	35,800	33,039	44,960

TABLE 5. Stocks of Frozen Meat in Cold Storage,
Manitoba

TABEAU 5. Stocks de viandes congelées en entreposage frigorifique,
Manitoba

Kind and classification - Sorte et classification	January 1, 1978 ^P 1 ^{er} janvier	December 1, 1977 ^T 1 ^{er} décembre	January 1, 1977 1 ^{er} janvier
	thousand pounds - milliers de livres		
Pork - Porc:			
Hams - 18/down - Jambons - moins de 18	154	255	126
18/25 - 18 à 25	55	57	278
25/up - plus de 25	15	19	31
Backs - Boneless, skinless - Dos - Désossés, écouennés	563	490	432
Loins - Longes	59	122	145
Bellies - 12/down - Flancs - moins de 12	250	(114	268
12/up - Plus de 12) 40	(-
Shoulders - Épaules	43	26	134
Butts - Socs	273	192	238
Picnics - Picnics	122	116	367
Tenderloins - Filets	32	29	37
Spare ribs - Côtes levées	129	95	133
Back ribs - Côtes levées de dos	40	36	30
Trimnings - 80% and up lean - Parures - Plus de 80 % de maigre	45	151	170
Below 80% - Moins de 80 %	91	119	40
Skinless neck fat - Gras de cou écouenné	x	78	124
Unclassified - Non classé	711	844	714
Total	2,582	2,783	3,267
Beef - Boeuf:			
Bone in - Avec os	413	412	456
Boneless - Désossé	2,501	2,023	2,758
Total	2,914	2,435	3,214
Veal - Veau:			
Bone in - Avec os	61	51	74
Boneless - Désossé	124	90	135
Total	185	141	209
Mutton and lamb - Mouton et agneau:			
Carcasses and cuts - Carcasses et coupes	24	32	144
Fancy Meats - Abats:			
Pork - Porc	388	550	504
Beef - Boeuf	781	769	923
Veal - Veau	45	54	28
Lamb - Agneau	45	47	9
Total	1,259	1,420	1,464
Frozen meat - Total - Viandes congelées ...	6,964	6,811	8,293

x Included in unclassified. - Inclus sous la rubrique "non classé".

TABLE 6. Stocks of Frozen Meat in Cold Storage,
Saskatchewan

TABLEAU 6. Stocks de viandes congelées en entreposage frigorifique,
Saskatchewan

Kind and classification — Sorte et classification	January 1, 1978 ^P 1er janvier	December 1, 1977 ^R 1er décembre	January 1, 1977 1er janvier
	thousand pounds — milliers de livres		
Pork — Porc:			
Hams — 18/down — Jambons — moins de 18	47	()	303
18/25 — 18 à 25	()	64	()
25/up — plus de 25	—	()	—
Backs — Boneless, skinless — Dos — Désossés, écouennés	x	x	x
Loins — Longes	2	2	16
Bellies — 12/down — Flancs — moins de 12	3	()	()
12/up — Plus de 12	—	4	238
Shoulders — Épaules	—	—	2
Butts — Socs	x	x	329
Picnics — Picnics	x	x	582
Tenderloins — Filets	x	x	x
Spare ribs — Côtes levées	x	39	60
Back ribs — Côtes levées de dos	x	x	x
Trimnings — 80% and up lean — Parures — Plus de 80 % de maigre	x	()	()
Below 80% — Moins de 80 %	x	31	x
Skinless neck fat — Gras de cou écouenné	x	x	x
Unclassified — Non classé	423	375	1,633
Total	475	515	3,163
Beef — Boeuf:			
Bone in — Avec os	539	590	614
Boneless — Désossé	609	724	909
Total	1,148	1,314	1,523
Veal — Veau:			
Bone in — Avec os	2	2	—
Boneless — Désossé	1	1	—
Total	3	3	—
Mutton and lamb — Mouton et agneau:			
Carcasses and cuts — Carcasses et coupes	12	13	20
Fancy Meats — Abats:			
Pork — Porc	200	220	343
Beef — Boeuf	316	344	378
Veal — Veau	—	—	—
Lamb — Agneau	—	—	—
Total	516	564	721
Frozen meat — Total — Viandes congelées ...	2,154	2,409	5,427

x Included in unclassified. — Inclus sous la rubrique "non classé".

TABLE 7. Stocks of Frozen Meat in Cold Storage,
Alberta

TABLEAU 7. Stocks de viandes congelées en entreposage frigorifique,
Alberta

Kind and classification — Sorte et classification	January 1, 1978 ^p 1 ^{er} janvier	December 1, 1977 ^r 1 ^{er} décembre	January 1, 1977 1 ^{er} janvier
	thousand pounds — milliers de livres		
Pork — Porc:			
Hams — 18/down — Jambons — moins de 18	104	275	119
18/25 — 18 à 25	29	80) 63
25/up — plus de 25	17	15)
Backs — Boneless, skinless — Dos — Désossés, écouennés	300	246	228
Loins — Longes	54	100	140
Bellies — 12/down — Flancs — moins de 12	145	166	165
12/up — Plus de 12	2	3	65
Shoulders — Épaules	11	6	25
Butts — Socs	142	51	140
Picnics — Picnics	89	92	98
Tenderloins — Filets	22	26	76
Spare ribs — Côtes levées	132	83	119
Back ribs — Côtes levées de dos	27	31	30
Trimnings — 80% and up lean — Parures — Plus de 80 % de maigre	68	101	71
Below 80% — Moins de 80 %	54	50	25
Skinless neck fat — Gras de cou écouenné	27	4	x
Unclassified — Non classé	148	164	205
Total	1,371	1,493	1,569
Beef — Boeuf:			
Bone in — Avec os	641	749	1,096
Boneless — Désossé	3,423	3,403	3,830
Total	4,064	4,152	4,926
Veal — Veau:			
Bone in — Avec os	64	36	42
Boneless — Désossé	95	119	65
Total	159	155	107
Mutton and lamb — Mouton et agneau:			
Carcasses and cuts — Carcasses et coupes	137	191	272
Fancy Meats — Abats:			
Pork — Porc	475	444	364
Beef — Boeuf	1,796	1,480	1,430
Veal — Veau	100	47	19
Lamb — Agneau	23	25	18
Total	2,394	1,996	1,831
Frozen meat — Total — Viandes congelées ...	8,125	7,987	8,705

x Included in unclassified. — Inclus sous la rubrique "non classé".

TABLE 8. Stocks of Frozen Meat in Cold Storage,
British Columbia

TABLEAU 8. Stocks de viandes congelées en entreposage frigorifique,
Colombie-Britannique

Kind and classification - Sorte et classification	January 1, 1978P 1 ^{er} janvier	December 1, 1977 ^r 1 ^{er} décembre	January 1, 1977 1 ^{er} janvier
	thousand pounds - milliers de livres		
Pork - Porc:			
Hams - 18/down - Jambons - moins de 18	9	122	139
18/25 - 18 à 25	-	-	32
25/up - plus de 25	-	-	-
Backs - Boneless, skinless - Dos - Désossés, écouennés	145	155	113
Loins - Longes	115	97	172
Bellies - 12/down - Flancs - moins de 12	166	175	202
12/up - Plus de 12	-	-	-
Shoulders - Épaules	-	x	x
Butts - Socs	878	1,023	321
Picnics - Picnics	151	167	336
Tenderloins - Filets	31	44	14
Spare ribs - Côtes levées	117	92	199
Back ribs - Côtes levées de dos	31	39	25
Trimnings - 80% and up lean - Parures - Plus de 80 % de maigre	75	77	66
Below 80% - Moins de 80 %	57	76	82
Skinless neck fat - Gras de cou écouenné	51	60	33
Unclassified - Non classé	64	92	365
Total	1,890	2,219	2,099
Beef - Boeuf:			
Bone in - Avec os	532	692	77
Boneless - Désossé	1,288	1,404	2,979
Total	1,820	2,096	3,056
Veal - Veau:			
Bone in - Avec os	8	15	14
Boneless - Désossé	98	90	134
Total	106	105	148
Mutton and lamb - Mouton et agneau:			
Carcasses and cuts - Carcasses et coupes	145	163	151
Fancy Meats - Abats:			
Pork - Porc	43	33	42
Beef - Boeuf	442	441	594
Veal - Veau	2	2	3
Lamb - Agneau	3	3	5
Total	490	479	644
Frozen meat - Total - Viandes congelées ...	4,451	5,062	6,098

x Included in unclassified. - Inclus sous la rubrique "non classé".

TABLE 9. Stocks of Frozen Imported Meat (Included in Tables 1 to 8)

TABLEAU 9. Stocks de viandes congelées importées (compris dans les Tableaux 1 à 8)

Kind and classification — Sorte et classification	January 1, 1978 ^P 1 ^{er} janvier	December 1, 1977 ^F 1 ^{er} décembre	January 1, 1977 1 ^{er} janvier
	thousand pounds — milliers de livres		
Beef — Boeuf:			
Bone in — Avec os	1,467	1,169	3,646
Boneless — Désossé	16,640	16,551	32,095
Veal — Veau:			
Bone in — Avec os	155	108	102
Boneless — Désossé	1,386	1,291	2,670
Mutton — Mouton	528	796	2,074
Lamb — Agneau	5,030	4,419	2,964
Total	25,206	24,334	43,551

TABLE 10. Summary of Frozen Meat Stocks by Kind, Canada(1)

TABLEAU 10. Sommaire, viandes congelées par sorte, Canada(1)

Kind — Sorte	January 1, 1978 ^P 1 ^{er} janvier	December 1, 1977 ^F 1 ^{er} décembre	January 1, 1977 1 ^{er} janvier
	thousand pounds — milliers de livres		
Pork — Porc	25,725	28,507	31,061
Beef — Boeuf	60,493	55,849	83,739
Veal — Veau	3,805	3,702	5,373
Mutton and lamb — Mouton et agneau ..	5,765	5,456	5,672
Total	95,788	93,514	125,845

(1) Includes fancy meats. — Les stocks d'abats sont inclus.



STATISTICS CANADA LIBRARY
BIBLIOTHÈQUE STATISTIQUE CANADA



1010673343