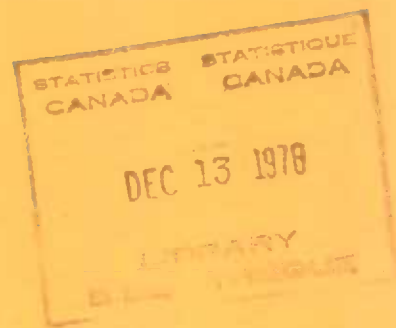



Stocks of frozen meat products

Stocks de viandes congelées

November 1978

Novembre 1978





STATISTICS CANADA — STATISTIQUE CANADA
Agriculture Division — Division de l'agriculture
Livestock and Animal Products Section — Section du bétail et des produits animaux

STOCKS OF FROZEN MEAT PRODUCTS

STOCKS DE VIANDES CONGELÉES

NOVEMBER - 1978 - NOVEMBRE

Published by Authority of
The Minister of Industry, Trade and Commerce

Publication autorisée par
le ministre de l'Industrie et du Commerce

December - 1978 - Décembre
4-3103-507

Price—Prix: 30 cents
\$3.00 a year—par année

Vol. 61—No. 11

Statistics Canada should be credited when reproducing or quoting any part of this document
Reproduction ou citation autorisées sous réserve d'indication de la source: Statistique Canada

Ottawa

SYMBOLS

The following standard symbols are used in Statistics Canada publications:

- . . figures not available.
- . . . figures not appropriate or not applicable.
- nil or zero.
- - amount too small to be expressed.
- P preliminary figures.
- r revised figures.
- x confidential to meet secrecy requirements of the Statistics Act.

SIGNES CONVENTIONNELS

Les signes conventionnels suivants sont employés uniformément dans les publications de Statistique Canada:

- . . nombres indisponibles.
- . . . n'ayant pas lieu de figurer.
- néant ou zéro.
- - nombres infimes.
- P nombres provisoires.
- r nombres rectifiés.
- x confidentiel en vertu des dispositions de la Loi sur la statistique relatives au secret.

STOCKS OF FROZEN MEAT PRODUCTS

STOCKS DE VIANDES CONGELÉES

Source and Content

This report contains data on the stocks of frozen meat held by meat packers and their sales' outlets, wholesale butchers, abattoirs and cold storage warehouses. Inventories are taken only at the wholesale level. Canned meat stocks are collected by the Manufacturing and Primary Industries Division of Statistics Canada.

Firms are required to report all stocks in their own establishment or in specially rented rooms elsewhere as at the opening of the first business day of the month. By a special arrangement, made with the industry through the Meat Packers Council of Canada, the larger meat packers report total meat inventories regardless of where held. Cold storage warehouses are instructed not to report stocks held for these large packers.

Total Meat

Total frozen meat in cold storage at the opening of the first business day of the month amounted to 90,159,000 lb. as compared with 88,335,000 lb. last month and 84,817,000 lb. a year ago.

Percentage of stocks at the same date last year
est:

Pork - Porc	101 %
Beef - Bœuf	107 %
Veal - Veau	79 %
Mutton and Lamb - Mouton et agneau	166 %
Fancy meats - Abats	82 %

TABLE OF CONTENTS

Table	Page
1. Stocks of Frozen Meat in Cold Storage, Canada	4
2. Stocks of Frozen Meat in Cold Storage, Maritimes	5
3. Stocks of Frozen Meat in Cold Storage, Quebec	6
4. Stocks of Frozen Meat in Cold Storage, Ontario	7
5. Stocks of Frozen Meat in Cold Storage, Manitoba	8
6. Stocks of Frozen Meat in Cold Storage, Saskatchewan	9
7. Stocks of Frozen Meat in Cold Storage, Alberta	10
8. Stocks of Frozen Meat in Cold Storage, British Columbia	11
9. Stocks of Frozen Imported Meat	12
10. Summary of Frozen Meat Stocks by Kind, Canada	12

Source et contenu

Ce bulletin présente des données sur les stocks de viandes congelées détenus par les entreprises de conditionnement des viandes et leurs points de vente, par les bouchers-grossistes, les abattoirs et les entrepôts frigorifiques. L'inventaire se fait au niveau de la vente de gros seulement. Les renseignements sur les stocks de viandes en boîtes sont recueillis par la Division des industries manufacturières et primaires de Statistique Canada.

Les entreprises doivent déclarer tous les stocks qu'elles détiennent chez elles ou dans des endroits spécialement loués au premier jour d'affaires du mois. Par suite d'un arrangement spécial avec l'industrie, par l'entremise du Conseil des salaisons du Canada, les grosses entreprises de conditionnement des viandes déclarent leurs stocks totaux où qu'ils soient détenus. Les entrepôts frigorifiques ont instruction de ne pas inscrire les stocks détenus pour le compte de ces grandes entreprises.

Total, viandes

Au premier jour d'affaires de novembre 1978, il y avait en tout 90,159,000 livres de viandes congelées dans les entrepôts frigorifiques, contre 88,335,000 le mois dernier et 84,817,000 il y a un an.

Pourcentage des stocks à la même date l'année dernière
sont:

TABLE DES MATIÈRES

Tableau	Page
1. Stocks de viandes congelées en entreposage frigorifique, Canada	4
2. Stocks de viandes congelées en entreposage frigorifique, Maritimes	5
3. Stocks de viandes congelées en entreposage frigorifique, Québec	6
4. Stocks de viandes congelées en entreposage frigorifique, Ontario	7
5. Stocks de viandes congelées en entreposage frigorifique, Manitoba	8
6. Stocks de viandes congelées en entreposage frigorifique, Saskatchewan	9
7. Stocks de viandes congelées en entreposage frigorifique, Alberta	10
8. Stocks de viandes congelées en entreposage frigorifique, Colombie-Britannique	11
9. Stocks de viandes congelées importées	12
10. Sommaire - Viandes congelées par sorte, Canada	12

TABLE 1. Stocks of Frozen Meat in Cold Storage,
Canada

TABLEAU 1. Stocks de viandes congelées en entreposage frigorifique,
Canada

Kind and classification - Sorte et classification	November 1, 1978 ^P 1 ^{er} novembre	October 1, 1978 ^F 1 ^{er} octobre	November 1, 1977 1 ^{er} novembre
thousand pounds - milliers de livres			
Pork - Porc:			
Hams - 18/down - Jambons - Moins de 18	2,874	1,779	3,268
18/25 - 18 à 25	807	729	586
25/up - plus de 25	172	162	77
Backs - Boneless, skinless - Dos - Désossés, écouennés	1,969	1,823	2,136
Loins - Longes	1,004	1,046	1,028
Bellies - 12/down - Flancs - Moins de 12	991	1,062	943
12/up - Plus de 12	285	150	154
Shoulders - Épaules	835	627	813
Butts - Socs	1,360	1,381	2,297
Picnics	1,542	1,273	723
Tenderloins - Filets	564	448	394
Spare ribs - Côtes levées	1,454	1,768	1,023
Back ribs - Côtes levées de dos	603	463	529
Trimnings - 80% and up lean - Parures - Plus de 80 % de maigre	2,685	2,227	2,597
Below 80% - Moins de 80 %	1,313	1,136	760
Skinless neck fat - Gras de cou écouenné	465	565	359
Unclassified - Non classé	4,725	4,937	4,822
Total	23,648	21,576	22,509
Beef - Boeuf:			
Bone in - Avec os	6,181	5,508	7,405
Boneless - Désossé	42,571	41,880	36,839
Total	48,752	47,388	44,244
Veal - Veau:			
Bone in - Avec os	451	366	462
Boneless - Désossé	2,025	2,097	2,835
Total	2,476	2,463	3,297
Mutton and lamb - Mouton et agneau:			
Carcasses and cuts - Carcasses et coupes	6,047	7,240	3,567
Fancy Meats - Abats:			
Pork - Porc	3,172	3,004	4,136
Beef - Boeuf	5,479	5,940	6,482
Veal - Veau	510	699	461
Lamb - Agneau	75	25	121
Total	9,236	9,668	11,200
Frozen meat - Total - Viandes congelées ...	90,159	88,335	84,817

TABLE 2. Stocks of Frozen Meat in Cold Storage,
Maritimes

TABLEAU 2. Stocks de viandes congelées en entreposage frigorifique,
Maritimes

Kind and classification - Sorte et classification	November 1, 1978 ^P 1 ^{er} novembre	October 1, 1978 ^F 1 ^{er} octobre	November 1, 1977 1 ^{er} novembre
	thousand pounds - milliers de livres		
Pork - Porc:			
Hams - 18/down - Jambons - Moins de 18	8	4	9
18/25 - 18 à 25	40	17	21
25/up - plus de 25			
Backs - Boneless, skinless - Dos - Désossés, écouennés	15	16	16
Loins - Longes	74	97	192
Bellies - 12/down - Flancs - Moins de 12	7	28	38
12/up - Plus de 12	-	-	
Shoulders - Épaules	24	7	42
Butts - Socs	22	26	29
Picnics	21	35	5
Tenderloins - Filets	4	5	4
Spare ribs - Côtes levées	67	68	64
Back ribs - Côtes levées de dos	9	14	13
Trimmings - 80% and up lean - Parures - Plus de 80 % de maigre	39	32	22
Below 80% - Moins de 80 %			
Skinless neck fat - Gras de cou écouenné	16	17	37
Unclassified - Non classé	52	68	49
Total	398	434	582
Beef - Boeuf:			
Bone in - Avec os	169	150	155
Boneless - Désossé	1,361	1,230	1,094
Total	1,530	1,380	1,249
Veal - Veau:			
Bone in - Avec os	1	1	32
Boneless - Désossé	9	9	11
Total	10	10	43
Mutton and lamb - Mouton et agneau:			
Carcasses and cuts - Carcasses et coupes	216	245	271
Fancy Meats - Abats:			
Pork - Porc	23	22	24
Beef - Boeuf	125	100	78
Veal - Veau	19	21	1
Lamb - Agneau	-	-	-
Total	167	143	103
Frozen meat - Total - Viandes congelées ...	2,321	2,212	2,248

TABLE 3. Stocks of Frozen Meat in Cold Storage,
Quebec

TABLEAU 3. Stocks de viandes congelées en entreposage frigorifique,
Québec

Kind and classification - Sorte et classification	November 1, 1978 ^P 1 ^{er} novembre	October 1, 1978 ^F 1 ^{er} octobre	November 1, 1977 1 ^{er} novembre
	thousand pounds - milliers de livres		
Pork - Porc:			
Hams - 18/down - Jambons - Moins de 18	970	907	1,105
18/25 - 18 à 25	96	23	90
25/up - plus de 25		60	31
Backs - Boneless, skinless - Dos - Désossés, écouennés	696	543	689
Loins - Longes	254	171	214
Bellies - 12/down - Flancs - Moins de 12	205	208	249
12/up - Plus de 12	90	74	53
Shoulders - Épaules	485	438	566
Butts - Socs	531	533	586
Picnics	511	457	230
Tenderloins - Filets	158	178	101
Spare ribs - Côtes levées	145	230	272
Back ribs - Côtes levées de dos	218	183	200
Trimnings - 80% and up lean - Parures - Plus de 80 % de maigre	1,650	1,614	1,967
Below 80% - Moins de 80 %	225	251	303
Skinless neck fat - Gras de cou écouenné	53	48	47
Unclassified - Non classé	2,091	2,362	2,181
Total	8,378	8,280	8,884
Beef - Boeuf:			
Bone in - Avec os	2,561	2,346	3,660
Boneless - Désossé	13,401	14,058	13,223
Total	15,962	16,404	16,883
Veal - Veau:			
Bone in - Avec os	343	228	307
Boneless - Désossé	1,242	1,261	1,618
Total	1,585	1,489	1,925
Mutton and lamb - Mouton et agneau:			
Carcasses and cuts - Carcasses et coupes	3,397	3,510	1,697
Fancy Meats - Abats:			
Pork - Porc	667	345	741
Beef - Boeuf	703	835	962
Veal - Veau	437	610	311
Lamb - Agneau	7	5	3
Total	1,814	1,795	2,017
Frozen meat - Total - Viandes congelées ...	31,136	31,478	31,406

TABLE 4. Stocks of Frozen Meat in Cold Storage,
Ontario

TABLEAU 4. Stocks de viandes congelées en entreposage frigorifique,
Ontario

Kind and classification - Sorte et classification	November 1, 1978 ^P 1 ^{er} novembre	October 1, 1978 ^r 1 ^{er} octobre	November 1, 1977 1 ^{er} novembre
	thousand pounds - milliers de livres		
Pork - Porc:			
Hams - 18/down - Jambons - Moins de 18	782	258	1,242
18/25 - 18 à 25	356	107	275
25/up - plus de 25	25	42	
Backs - Boneless, skinless - Dos - Désossés, écouennés	687	496	617
Loins - Longes	382	277	173
Bellies - 12/down - Flancs - Moins de 12	241	55	194
12/up - Plus de 12	27	27	72
Shoulders - Épaules	198	99	134
Butts - Socs	465	455	389
Picnics	271	205	163
Tenderloins - Filets	240	175	126
Spare ribs - Côtes levées	646	828	281
Back ribs - Côtes levées de dos	185	72	180
Trimnings - 80% and up lean - Parures - Plus de 80 % de maigre	614	456	349
Below 80% - Moins de 80 %	753	631	223
Skinless neck fat - Gras de cou écouenné	155	187	68
Unclassified - Non classé	1,620	1,744	1,686
Total	7,647	6,114	6,172
Beef - Boeuf:			
Bone in - Avec os	1,784	1,320	1,709
Boneless - Désossé	19,856	19,699	15,190
Total	21,640	21,019	16,899
Veal - Veau:			
Bone in - Avec os	43	15	29
Boneless - Désossé	555	689	883
Total	598	704	912
Mutton and lamb - Mouton et agneau:			
Carcasses and cuts - Carcasses et coupes	2,095	2,907	1,266
Fancy Meats - Abats:			
Pork - Porc	1,609	1,824	2,253
Beef - Boeuf	1,895	1,895	2,418
Veal - Veau	35	46	81
Lamb - Agneau	8	6	19
Total	3,547	3,771	4,771
Frozen meat - Total - Viandes congelées ...	35,527	34,515	30,020

TABLE 5. Stocks of Frozen Meat in Cold Storage,
Manitoba

TABLEAU 5. Stocks de viandes congelées en entreposage frigorifique,
Manitoba

Kind and classification — Sorte et classification	November 1, 1978 ^P 1 ^{er} novembre	October 1, 1978 ^F 1 ^{er} octobre	November 1, 1977 1 ^{er} novembre
	thousand pounds — milliers de livres		
Pork — Porc:			
Hams — 18/down — Jambons — Moins de 18	696	144	422
18/25 — 18 à 25	168) 222	(70
25/up — plus de 25	7)	(7
Backs — Boneless, skinless — Dos — Désossés, écouennés	367	387	404
Loins — Longes	98	226	105
Bellies — 12/down — Flancs — Moins de 12	208	342	179
12/up — Plus de 12	150	27	18
Shoulders — Épaules	37	39	34
Butts — Socs	176	116	185
Picnics	370	275	135
Tenderloins — Filets	106	42	39
Spare ribs — Côtes levées	181	195	83
Back ribs — Côtes levées de dos	113	79	39
Trimnings — 80% and up lean — Parures — Plus de 80 % de maigre	121	65	59
Below 80% — Moins de 80 %	200	77	66
Skinless neck fat — Gras de cou écouenné	105	114	87
Unclassified — Non classé	609	352	524
Total	3,712	2,702	2,456
Beef — Boeuf:			
Bone in — Avec os	440	427	421
Boneless — Désossé	3,111	2,290	1,907
Total	3,551	2,717	2,328
Veal — Veau:			
Bone in — Avec os	10	13	27
Boneless — Désossé	63	58	113
Total	73	71	140
Mutton and lamb — Mouton et agneau:			
Carcasses and cuts — Carcasses et coupes	27	120	40
Fancy Meats — Abats:			
Pork — Porc	399	309	561
Beef — Boeuf	608	721	808
Veal — Veau	14	15	32
Lamb — Agneau	56	1	72
Total	1,077	1,046	1,473
Frozen meat — Total — Viandes congelées ...	8,440	6,656	6,437

TABLE 6. Stocks of Frozen Meat in Cold Storage,
Saskatchewan

TABLEAU 6. Stocks de viandes congelées en entreposage frigorifique,
Saskatchewan

Kind and classification - Sorte et classification	November 1, 1978 ^P 1 ^{er} novembre	October 1, 1978 ^r 1 ^{er} octobre	November 1, 1977 1 ^{er} novembre
	thousand pounds - milliers de livres		
Pork - Porc:			
Hams - 18/down - Jambons - Moins de 18			
18/25 - 18 à 25	74	44	93
25/up - plus de 25			
Backs - Boneless, skinless - Dos - Désossés, écouennés	x	x	x
Loins - Longes	32	34	40
Bellies - 12/down - Flancs - Moins de 12	74	63	82
12/up - Plus de 12			
Shoulders - Épaules	-	-	x
Butts - Socs	x	x	x
Picnics	50	61	x
Tenderloins - Filets	x	x	x
Spare ribs - Côtes levées	158	159	13
Back ribs - Côtes levées de dos	x	x	x
Trimnings - 80% and up lean - Parures - Plus de 80 % de maigre	-	-	27
Below 80% - Moins de 80 %	x	x	-
Skinless neck fat - Gras de cou écouenné	x	x	-
Unclassified - Non classé	293	375	321
Total	681	736	576
Beef - Boeuf:			
Bone in - Avec os	598	621	585
Boneless - Désossé	659	707	941
Total	1,257	1,328	1,526
Veal - Veau:			
Bone in - Avec os	33	35	-
Boneless - Désossé	2	3	-
Total	35	38	-
Mutton and lamb - Mouton et agneau:			
Carcasses and cuts - Carcasses et coupes	-	6	8
Fancy Meats - Abats:			
Pork - Porc	125	128	147
Beef - Boeuf	552	521	315
Veal - Veau	1	1	-
Lamb - Agneau	-	-	-
Total	678	650	462
Frozen meat - Total - Viandes congelées ...	2,651	2,758	2,572

* Included in unclassified. - Inclus sous la rubrique "non classé".

TABLE 7. Stocks of Frozen Meat in Cold Storage,
Alberta

TABEAU 7. Stocks de viandes congelées en entreposage frigorifique,
Alberta

Kind and classification — Sorte et classification	November 1, 1978 ^P 1 ^{er} novembre	October 1, 1978 ^r 1 ^{er} octobre	November 1, 1977 1 ^{er} novembre
	thousand pounds - milliers de livres		
Pork - Porc:			
Hams - 18/down - Jambons - Moins de 18	93	144	331
18/25 - 18 à 25	129	273	62
25/up - plus de 25	16		
Backs - Boneless, skinless - Dos - Désossés, écouennés	116	285	227
Loins - Longes	84	154	160
Bellies - 12/down - Flancs - Moins de 12	35	102	111
12/up - Plus de 12	5	3	3
Shoulders - Épaules	11	3	x
Butts - Socs	44	150	58
Picnics	10	60	52
Tenderloins - Filets	28	22	28
Spare ribs - Côtes levées	167	171	167
Back ribs - Côtes levées de dos	39	59	45
Trimnings - 80% and up lean - Parures - Plus de 80 % de maigre	245	35	128
Below 80% - Moins de 80 %	18	67	
Skinless neck fat - Gras de cou écouenné	68	83	85
Unclassified - Non classé	169	206	180
Total	1,277	1,817	1,637
Beef - Boeuf:			
Bone in - Avec os	612	622	712
Boneless - Désossé	2,734	2,931	2,790
Total	3,346	3,553	3,502
Veal - Veau:			
Bone in - Avec os	6	71	44
Boneless - Désossé	95	49	83
Total	101	120	127
Mutton and lamb - Mouton et agneau:			
Carcasses and cuts - Carcasses et coupes	144	274	153
Fancy Meats - Abats:			
Pork - Porc	234	285	330
Beef - Boeuf	1,200	1,522	1,489
Veal - Veau	3	5	33
Lamb - Agneau	3	13	27
Total	1,440	1,825	1,879
Frozen meat - Total - Viandes congelées ...	6,308	7,589	7,298

TABLE 3. Stocks of Frozen Meat in Cold Storage,
British Columbia

TABLÉAU 3. Stocks de viandes congelées en entreposage frigorifique,
Colombie-Britannique

Kind and classification - Sorte et classification	November 1, 1978P 1 ^{er} novembre	October 1, 1978 ^r 1 ^{er} octobre	November 1, 1977 1 ^{er} novembre
	thousand pounds - milliers de livres		
Pork - Porc:			
Hams - 18/down - Jambons - Moins de 18	268	296	160
18/25 - 18 à 25	125	129	-
25/up - plus de 25			
Backs - Boneless, skinless - Dos - Désossés, écouennés	8	13	180
Loins - Longes	80	87	144
Bellies - 12/down - Flancs - Moins de 12	234	283	98
12/up - Plus de 12			
Shoulders - Épaules	x	x	x
Butts - Socs	86	60	965
Picnics	309	180	100
Tenderloins - Filets	13	10	95
Spare ribs - Côtes levées	90	117	143
Back ribs - Côtes levées de dos	11	27	31
Trimnings - 80% and up lean - Parures - Plus de 80 % de maigre	42	43	81
Below 80% - Moins de 80 %	77	77	104
Skinless neck fat - Gras de cou écouenné	60	62	35
Unclassified - Non classé	152	109	66
Total	1,555	1,493	2,202
Beef - Boeuf:			
Bone in - Avec os	17	22	163
Boneless - Désossé	1,449	965	1,694
Total	1,466	987	1,857
Veal - Veau:			
Bone in - Avec os	15	3	23
Boneless - Désossé	59	28	127
Total	74	31	150
Mutton and lamb - Mouton et agneau:			
Carcasses and cuts - Carcasses et coupes	168	178	132
Fancy Meats - Abats:			
Pork - Porc	115	91	80
Beef - Boeuf	396	346	412
Veal - Veau	1	1	3
Lamb - Agneau	1	-	-
Total	513	438	495
Frozen meat - Total - Viandes congelées ...	3,776	3,127	4,836

x Included in unclassified. - Inclus sous la rubrique "non classé".

TABLE 9. Stocks of Frozen Imported Meat (Included in Tables 1 to 8)

TABLEAU 9. Stocks de viandes congelées importées (compris dans les Tableaux 1 à 8)


Kind and classification — Sorte et classification	November 1, 1978 ^P 1 ^{er} novembre	October 1, 1978 ^T 1 ^{er} octobre	November 1, 1977 1 ^{er} novembre
	thousand pounds — milliers de livres		
Beef — Boeuf:			
Bone in — Avec os	770	598	1,087
Boneless — Désossé	18,277	19,085	17,920
Veal — Veau:			
Bone in — Avec os	4	9	57
Boneless — Désossé	979	801	1,359
Mutton — Mouton	1,860	2,324	833
Lamb — Agneau	4,039	4,683	2,614
Total	25,929	27,500	23,870

TABLE 10. Summary of Frozen Meat Stocks by Kind, Canada(1)

TABLEAU 10. Sommaire, viandes congelées par sorte, Canada(1)

Kind — Sorte	November 1, 1978 ^P 1 ^{er} novembre	October 1, 1978 ^T 1 ^{er} octobre	November 1, 1977 1 ^{er} novembre
	thousand pounds — milliers de livres		
Pork — Porc	26,820	24,580	26,645
Beef — Boeuf	54,231	53,328	50,726
Veal — Veau	2,986	3,162	3,758
Mutton and lamb — Mouton et agneau ..	6,122	7,265	3,688
Total	90,159	88,335	84,817

(1) Includes fancy meats. — Les stocks d'abats sont inclus.



STATISTICS CANADA LIBRARY
BIBLIOTHÈQUE STATISTIQUE CANADA



1010673363