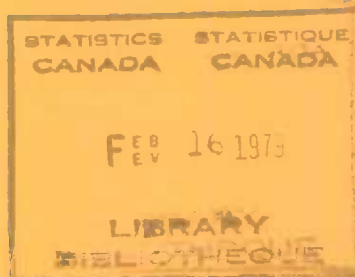


# Stocks of frozen meat products

January 1979

# Stocks de viandes congelées

Janvier 1979



Note

This and other government publications may be purchased from local authorized agents and other community bookstores or by mail order.

Mail orders should be sent to Publications Distribution, Statistics Canada, Ottawa, K1A 0T6, or to Publishing Centre, Supply and Services Canada, Ottawa, K1A 0S9.

Inquiries about this publication should be addressed to:

Dairy and Cold Storage

Agriculture Division

Statistics Canada, Ottawa, K1A 0T6 (telephone: 5-4853) or to a local office of the bureau's User Advisory Services Division:

St. John's (Nfld.)	(726-0713)
Halifax	(426-5331)
Montréal	(283-5725)
Ottawa	(992-4734)
Toronto	(966-6586)
Winnipeg	(949-4020)
Regina	(569-5405)
Edmonton	(425-5052)
Vancouver	(666-3695)

Toll-free access to the regional statistical information service is provided in Charlottetown, Fredericton, Moncton, Saint John and Sydney by calling the operator and asking for ZENITH 22066. Throughout Saskatchewan, the Regina office can be reached by dialing 1-800-667-3524, and throughout Alberta, the Edmonton office can be reached by dialing 1-800-222-6400.

Nota

On peut se procurer cette publication, ainsi que toutes les publications du gouvernement du Canada, auprès des agents autorisés locaux, dans les librairies ordinaires ou par la poste.

Les commandes par la poste devront parvenir à Distribution des publications, Statistique Canada, Ottawa, K1A 0T6, ou à Imprimerie et édition, Approvisionnement et services Canada, Ottawa, K1A 0S9.

Toutes demandes de renseignements sur la présente publication doivent être adressées à:

Industrie laitière et entreposage frigorifique

Division de l'Agriculture

Statistique Canada, Ottawa, K1A 0T6 (téléphone: 5-4853) ou à un bureau local de la Division de l'assistance-utilisateurs situé aux endroits suivants:

St. John's (T.-N.)	(726-0713)
Halifax	(426-5331)
Montréal	(283-5725)
Ottawa	(992-4734)
Toronto	(966-6585)
Winnipeg	(949-4020)
Regina	(569-5405)
Edmonton	(425-5052)
Vancouver	(666-3695)

On peut obtenir une communication gratuite avec le service régional d'information statistique de Charlottetown, Fredericton, Moncton, de Saint John et de Sydney en demandant à la téléphoniste le numéro ZENITH 22066. En Saskatchewan, on peut communiquer avec le bureau régional de Regina en composant 1-800-667-3524, et en Alberta, avec le bureau d'Edmonton au numéro 1-800-222-6400.

STATISTICS CANADA — STATISTIQUE CANADA  
Agriculture Division — Division de l'agriculture  
Livestock and Animal Products Section — Section du bétail et des produits animaux

## STOCKS OF FROZEN MEAT PRODUCTS

---

## STOCKS DE VIANDES CONGELÉES

JANUARY - 1979 - JANVIER

*Published by Authority of*  
The Minister of Industry, Trade and Commerce

---

*Publication autorisée par*  
le ministre de l'Industrie et du Commerce

February - 1979 - Février  
4-3103-507

Price—Prix: 30 cents  
\$3.00 a year—par année

Vol. 62—No. 1

Statistics Canada should be credited when reproducing or quoting any part of this document  
Reproduction ou citation autorisées sous réserve d'indication de la source: Statistique Canada

Ottawa

## Symbols

The following standard symbols are used in Statistics Canada publications:

- . . figures not available.
- . . . figures not appropriate or not applicable.
- nil or zero.
- amount too small to be expressed.
- P preliminary figures.
- † revised figures.
- x confidential to meet secrecy requirements of the Statistics Act.

## Signes conventionnels

Les signes conventionnels suivants sont employés uniformément dans les publications de Statistique Canada:


- . . nombres indisponibles.
- . . . n'ayant pas lieu de figurer.
- néant ou zéro.
- nombres infimes.
- P nombres provisoires.
- † nombres rectifiés.
- x confidentiel en vertu des dispositions de la Loi sur la statistique relatives au secret.

TABLE OF CONTENTS

	Page
<u>Source and Content</u>	5
 <u>Table</u>	
1. Stocks of Frozen Meat in Cold Storage:	
Canada	6
Maritimes	7
Quebec	8
Ontario	9
Manitoba	10
Saskatchewan	11
Alberta	12
British Columbia	13
2. Stocks of Frozen Imported Meat	14
3. Summary - Frozen Meat Stocks by Kind, Canada	14

TABLE DES MATIÈRES

	Page
<u>Source et contenu</u>	5
 <u>Tableau</u>	
1. Stocks de viandes congelées en entreposage frigorifique:	
Canada	6
Maritimes	7
Québec	8
Ontario	9
Manitoba	10
Saskatchewan	11
Alberta	12
Colombie-Britannique	13
2. Stocks de viandes congelées importées	14
3. Sommaire - Viandes congelées par sorte, Canada	14



## Source and Content

This report contains data on the stocks of frozen meat held by meat packers and their sales' outlets, wholesale butchers, abattoirs and cold storage warehouses. Inventories are taken only at the wholesale level. Canned meat stocks are collected by the Manufacturing and Primary Industries Division of Statistics Canada.

Firms are required to report all stocks in their own establishment or in specially rented rooms elsewhere as at the opening of the first business day of the month. By a special arrangement, made with the industry through the Meat Packers Council of Canada, the larger meat packers report total meat inventories regardless of where held. Cold storage warehouses are instructed not to report stocks held for these large packers.

### Total Meat

Total frozen meat in cold storage at the opening of the first business day of the month amounted to 103,541,000 lb. as compared with 100,872,000 lb. last month and 98,845,000 lb. a year ago.

Percentage of stocks at the same date last year are:

Pork	108%
Beef	100%
Veal	117%
Mutton and lamb	136%
Fancy meats	80%

## Source et contenu

Ce bulletin présente des données sur les stocks de viandes congelées détenus par les entreprises de conditionnement des viandes et leurs points de vente, par les bouchers-grossistes, les abattoirs et les entrepôts frigorifiques. L'inventaire se fait au niveau de la vente de gros seulement. Les renseignements sur les stocks de viandes en boîtes sont recueillis par la Division des industries manufacturières et primaires de Statistique Canada.

Les entreprises doivent déclarer tous les stocks qu'elles détiennent chez elles ou dans des endroits spécialement loués au premier jour d'affaires du mois. Par suite d'un arrangement spécial avec l'industrie, par l'entremise du Conseil des salaisons du Canada, les grosses entreprises de conditionnement des viandes déclarent leurs stocks totaux où qu'ils soient détenus. Les entrepôts frigorifiques ont instruction de ne pas inscrire les stocks détenus pour le compte de ces grandes entreprises.

### Total, viandes

Au premier jour d'affaires de janvier 1979, il y avait en tout 103,541,000 livres de viandes congelées dans les entrepôts frigorifiques, contre 100,872,000 le mois dernier et 98,845,000 il y a un an.

Pourcentage des stocks à la même date l'année dernière sont:

Porc	108 %
Boeuf	100 %
Veau	117 %
Mouton et agneau	136 %
Abats	80 %

TABLE 1. Stocks of Frozen Meat in Cold Storage

TABEAU 1. Stocks de viandes congelées en entreposage frigorifique

Kind and classification Sorte et classification	January 1, 1979 <sup>P</sup> 1 <sup>er</sup> janvier	December 1, 1978 <sup>R</sup> 1 <sup>er</sup> décembre	January 1, 1978 1 <sup>er</sup> janvier
Canada			
thousands of pounds - milliers de livres			
Pork - Porc:			
Hams - 18/down - Jambons - Moins de 18	1,647	2,134	1,836
18/25 - 18 à 25	407	770	270
25/up - Plus de 25	630	473	111
Backs - Boneless, skinless - Dos - Désossés, écouennés	2,601	2,881	2,457
Loins - Longes	1,481	1,327	804
Bellies - 12/down - Flancs - Moins de 12	1,772	1,726	1,430
12/up - Plus de 12	520	434	496
Shoulders - Épaules	766	799	975
Butts - Socs	1,917	1,466	2,345
Picnics	1,335	1,425	799
Tenderloins - Filets	560	637	320
Spare ribs - Côtes levées	879	944	980
Back ribs - Côtes levées de dos	598	604	460
Trimnings - 80% and up lean - Parures - Plus de 80 % de maigre	2,760	3,026	2,142
Below 80% - Moins de 80 %	2,233	2,109	862
Skinless neck fat - Gras de cou écouenné	484	410	213
Unclassified - Non classé	5,041	5,137	5,178
<u>Total</u>	25,631	26,302	21,678
Beef - Boeuf:			
Bone in - Avec os	6,402	6,721	7,867
Boneless - Désossé	50,691	47,932	48,539
<u>Total</u>	57,093	54,653	56,406
Veal - Veau:			
Bone in - Avec os	385	487	494
Boneless - Désossé	3,177	3,059	2,577
<u>Total</u>	3,562	3,546	3,071
Mutton and lamb - Mouton et agneau: Carcasses and cuts - Carcasses et coupes	7,365	6,351	5,390
Fancy meats - Abats:			
Pork - Porc	2,602	3,370	4,449
Beef - Boeuf	6,560	5,963	7,254
Veal - Veau	677	634	545
Lamb - Agneau	51	53	52
<u>Total</u>	9,890	10,020	12,300
<u>FROZEN MEAT - TOTAL - VIANDES CONGELÉES</u>	103,541	100,872	98,843



TABLE 1. Stocks of Frozen Meat in Cold Storage - Continued

TABLEAU 1. Stocks de viandes congelées en entreposage frigorifique - suite

Kind and classification Sorte et classification	January 1, 1979 <sup>P</sup> 1 <sup>er</sup> janvier	December 1, 1978 <sup>R</sup> 1 <sup>er</sup> décembre	January 1, 1978 1 <sup>er</sup> janvier
Maritimes			
thousands of pounds - milliers de livres			
Pork - Porc:			
Hams - 18/down - Jambons - Moins de 18	16	9	5
18/25 - 18 à 25	83	56	) 28
25/up - Plus de 25	21	13	)
Backs - Boneless, skinless - Dos - Désossés, écouennés	5	6	17
Loins - Longes	185	205	121
Bellies - 12/down - Flancs - Moins de 12	) 5	62 (	53
12/up - Plus de 12	)	)	-
Shoulders - Épaules	8	21	30
Butts - Socs	23	52	58
Picnics	51	70	19
Tenderloins - Filets	3	3	2
Spare ribs - Côtes levées	42	32	29
Back ribs - Côtes levées de dos	17	10	8
Trimnings - 80% and up lean - Parures - Plus de 80 % de maigre	) 47	36	23
Below 80% - Moins de 80 %	)	(1)	10
Skinless neck fat - Gras de cou écouenné	3	(1)	10
Unclassified - Non classé	99	67	189
<u>Total</u>	608	642	592
Beef - Boeuf:			
Bone in - Avec os	271	217	158
Boneless - Désossé	1,516	1,561	1,195
<u>Total</u>	1,787	1,778	1,353
Veal - Veau:			
Bone in - Avec os	4	6	31
Boneless - Désossé	1	9	11
<u>Total</u>	5	15	42
Mutton and lamb - Mouton et agneau:			
Carcasses and cuts - Carcasses et coupes	220	369	281
Fancy meats - Abats:			
Pork - Porc	32	31	29
Beef - Boeuf	208	192	103
Veal - Veau	2	3	3
Lamb - Agneau	-	1	1
<u>Total</u>	242	227	136
<u>FROZEN MEAT - TOTAL - VIANDES CONGELÉES</u>	2,862	3,031	2,404

(1) Included in unclassified.

(1) Inclus sous la rubrique "non classé".

TABLE 1. Stocks of Frozen Meat in Cold Storage - Continued

TABEAU 1. Stocks de viandes congelées en entreposage frigorifique - suite

Kind and classification	January 1, 1979 <sup>P</sup>	December 1, 1978 <sup>F</sup>	January 1, 1978
Sorte et classification	1 <sup>er</sup> janvier	1 <sup>er</sup> décembre	1 <sup>er</sup> janvier
Quebec			
Québec			
thousands of pounds - milliers de livres			
Pork - Porc:			
Hams - 18/down - Jambons - Moins de 18	810	844	1,005
18/25 - 18 à 25	) 80	129	39
25/up - Plus de 25	)		
Backs - Boneless, skinless - Dos - Désossés, écouennés	910	848	679
Loins - Longes	407	304	225
Bellies - 12/down - Flancs - Moins de 12	397	321	253
12/up - Plus de 12	131	186	266
Shoulders - Épaules	385	356	788
Butts - Socs	913	509	992
Picnics	423	537	145
Tenderloins - Filets	188	196	109
Spare ribs - Côtes levées	141	193	273
Back ribs - Côtes levées de dos	177	190	176
Trimnings - 80% and up lean - Parures - Plus de 80 % de maigre	1,372	1,550	1,342
Below 80% - Moins de 80 %	511	688	272
Skinless neck fat - Gras de cou écouenné	83	88	63
Unclassified - Non classé	1,994	2,443	2,083
<u>Total</u>	8,922	9,382	8,710
Beef - Boeuf:			
Bone in - Avec os	2,541	2,691	3,466
Boneless - Désossé	17,123	17,053	18,138
<u>Total</u>	19,664	19,744	21,604
Veal - Veau:			
Bone in - Avec os	258	361	209
Boneless - Désossé	1,628	1,680	1,006
<u>Total</u>	1,886	2,041	1,215
Mutton and lamb - Mouton et agneau:			
Carcasses and cuts - Carcasses et coupes	4,181	3,351	2,336
Fancy meats - Abats:			
Pork - Porc	548	867	709
Beef - Boeuf	670	523	933
Veal - Veau	629	595	327
Lamb - Agneau	4	3	10
<u>Total</u>	1,851	1,988	1,979
<u>FROZEN MEAT - TOTAL - VIANDES CONGELÉES</u>	36,504	36,506	35,844

TABLE 1. Stocks of Frozen Meat in Cold Storage - Continued

TABLEAU 1. Stocks de viandes congelées en entreposage frigorifique - suite

Kind and classification Sorte et classification	January 1, 1979 <sup>P</sup> 1 <sup>er</sup> janvier	December 1, 1978 <sup>F</sup> 1 <sup>er</sup> décembre	January 1, 1978 1 <sup>er</sup> janvier
Ontario			
thousands of pounds - milliers de livres			
Pork - Porc:			
Hams - 18/down - Jambons - Moins de 18	484	740	222
18/25 - 18 à 25	51	276	) 122
25/up - Plus de 25	473	279	)
Backs - Boneless, skinless - Dos - Désossés, écouennés	980	986	706
Loins - Longes	328	341	234
Bellies - 12/down - Flancs - Moins de 12	388	459	536
12/up - Plus de 12	220	223	150
Shoulders - Épaules	248	243	98
Butts - Socs	545	522	482
Picnics	350	268	180
Tenderloins - Filets	228	269	113
Spare ribs - Côtes levées	355	375	239
Back ribs - Côtes levées de dos	234	205	131
Trimnings - 80% and up lean - Parures - Plus de 80 % de maigre	874	909	547
Below 80% - Moins de 80 %	1,437	1,070	380
Skinless neck fat - Gras de cou écouenné	246	131	30
Unclassified - Non classé	1,833	1,589	1,617
<u>Total</u>	9,274	8,885	5,787
Beef - Boeuf:			
Bone in - Avec os	2,264	2,087	2,030
Boneless - Désossé	24,490	21,794	20,062
<u>Total</u>	26,754	23,881	22,092
Veal - Veau:			
Bone in - Avec os	68	66	114
Boneless - Désossé	1,289	1,090	1,238
<u>Total</u>	1,357	1,156	1,352
Mutton and lamb - Mouton et agneau: Carcasses and cuts - Carcasses et coupes	2,468	2,083	2,509
Fancy meats - Abats:			
Pork - Porc	1,268	1,552	2,533
Beef - Boeuf	2,455	1,941	2,694
Veal - Veau	36	18	75
Lamb - Agneau	8	7	10
<u>Total</u>	3,767	3,518	5,312
<u>FROZEN MEAT - TOTAL - VIANDES CONGELÉES</u>	43,620	39,523	37,052

TABLE 1. Stocks of Frozen Meat in Cold Storage - Continued

TABLEAU 1. Stocks de viandes congelées en entreposage frigorifique - suite

Kind and classification Sorte et classification	January 1, 1979 <sup>P</sup> 1 <sup>er</sup> janvier	December 1, 1978 <sup>T</sup> 1 <sup>er</sup> décembre	January 1, 1978 1 <sup>er</sup> janvier
Manitoba			
thousands of pounds - milliers de livres			
Pork - Porc:			
Hams - 18/down - Jambons - Moins de 18	129	308	336
18/25 - 18 à 25	128	246	55
25/up - Plus de 25	60	10	18
Backs - Boneless, skinless - Dos - Désossés, écouennés	387	667	506
Loins - Longes	165	135	56
Bellies - 12/down - Flancs - Moins de 12	303	549	) 260
12/up - Plus de 12	158	11	)
Shoulders - Épaules	44	78	48
Butts - Socs	211	126	306
Picnics	258	208	130
Tenderloins - Filets	75	85	31
Spare ribs - Côtes levées	53	32	110
Back ribs - Côtes levées de dos	45	57	47
Trimnings - 80% and up lean - Parures - Plus de 80 % de maigre	104	119	45
Below 80% - Moins de 80 %	131	143	86
Skinless neck fat - Gras de cou écouenné	142	153	61
Unclassified - Non classé	785	672	511
<u>Total</u>	3,178	3,599	2,906
Beef - Boeuf:			
Bone in - Avec os	605	547	463
Boneless - Désossé	2,735	2,658	2,871
<u>Total</u>	3,340	3,205	3,334
Veal - Veau:			
Bone in - Avec os	22	19	62
Boneless - Désossé	95	119	134
<u>Total</u>	117	138	196
Mutton and lamb - Mouton et agneau: Carcasses and cuts - Carcasses et coupes	75	39	38
Fancy meats - Abats:			
Pork - Porc	370	504	369
Beef - Boeuf	597	838	775
Veal - Veau	6	10	38
Lamb - Agneau	36	40	26
<u>Total</u>	1,009	1,392	1,208
<u>FROZEN MEAT - TOTAL - VIANDES CONGELÉES</u>	7,719	8,373	7,682

TABLE 1. Stocks of Frozen Meat in Cold Storage - Continued

TABLEAU 1. Stocks de viandes congelées en entreposage frigorifique - suite

Kind and classification Sorte et classification	January 1, 1979 <sup>P</sup> 1 <sup>er</sup> janvier	December 1, 1978 <sup>F</sup> 1 <sup>er</sup> décembre	January 1, 1978 1 <sup>er</sup> janvier
Saskatchewan			
thousands of pounds - milliers de livres			
Pork - Porc:			
Hams - 18/down - Jambons - Moins de 18	) 52	65 (	) 180
18/25 - 18 à 25	)	(	
25/up - Plus de 25	-	-	
Backs - Boneless, skinless - Dos - Désossés, écouennés	(1)	(1)	(1)
Loins - Longes	(1)	68	6
Beilies - 12/down - Flancs - Moins de 12	) 223	77	54
12/up - Plus de 12	)		
Shoulders - Épaules	-	(1)	-
Butts - Socs	(1)	(1)	(1)
Picnics	(1)	51	(1)
Tenderloins - Filets	(1)	(1)	(1)
Spare ribs - Côtes levées	(1)	98	(1)
Back ribs - Côtes levées de dos	(1)	(1)	(1)
Trimnings - 80% and up lean - Parures - Plus de 80 % de maigre	) 32	41	47
Below 80% - Moins de 80 %	)		
Skinless neck fat - Gras de cou écouenné	-	-	-
Unclassified - Non classé	550	419	532
<u>Total</u>	857	819	819
Beef - Boeuf:			
Bone in - Avec os	186	202	740
Boneless - Désossé	405	522	1,563
<u>Total</u>	591	724	2,303
Veal - Veau:			
Bone in - Avec os	-	1	1
Boneless - Désossé	1	2	-
<u>Total</u>	1	3	1
Mutton and lamb - Mouton et agneau:			
Carcasses and cuts - Carcasses et coupes	-	-	12
Fancy meats - Abats:			
Pork - Porc	70	84	309
Beef - Boeuf	389	426	558
Veal - Veau	1	1	-
Lamb - Agneau	-	-	-
<u>Total</u>	460	511	867
<u>FROZEN MEAT - TOTAL - VIANDES CONGELÉES</u>	1,909	2,057	4,002

(1) Included in unclassified.

(1) Inclus sous la rubrique "non classé".

TABLE 1. Stocks of Frozen Meat in Cold Storage - Continued

TABLEAU 1. Stocks de viandes congelées en entreposage frigorifique - suite

Kind and classification Sorte et classification	January 1, 1979 <sup>P</sup> 1 <sup>er</sup> janvier	December 1, 1978 <sup>F</sup> 1 <sup>er</sup> décembre	January 1, 1978 1 <sup>er</sup> janvier
Alberta			
thousands of pounds - milliers de livres			
Pork - Porc:			
Hams - 18/down - Jambons - Moins de 18	159	184	103
18/25 - 18 à 25	) 90 (	110	29
25/up - Plus de 25	) 90 (	19	17
Backs - Boneless, skinless - Dos - Désossés, écouennés	208	241	300
Loins - Longes	192	115	54
Bellies - 12/down - Flancs - Moins de 12	152	104	148
12/up - Plus de 12	5	3	2
Shoulders - Épaules	1	15	11
Butts - Socs	52	73	141
Picnics	55	36	89
Tenderloins - Filets	24	36	22
Spare ribs - Côtes levées	89	108	131
Back ribs - Côtes levées de dos	27	46	27
Trimnings - 80% and up lean - Parures - Plus de 80 % de maigre	227	222	69
Below 80% - Moins de 80 %	47	70	50
Skinless neck fat - Gras de cou écouenné	5	27	27
Unclassified - Non classé	90	114	124
<u>Total</u>	1,423	1,523	1,404
Beef - Boeuf:			
Bone in - Avec os	376	923	627
Boneless - Désossé	2,858	2,670	3,555
<u>Total</u>	3,234	3,593	4,182
Veal - Veau:			
Bone in - Avec os	17	17	65
Boneless - Désossé	94	123	95
<u>Total</u>	111	140	160
Mutton and lamb - Mouton et agneau:			
Carcasses and cuts - Carcasses et coupes	155	164	121
Fancy meats - Abats:			
Pork - Porc	256	263	472
Beef - Boeuf	1,814	1,575	1,720
Veal - Veau	3	6	101
Lamb - Agneau	1	1	3
<u>Total</u>	2,074	1,845	2,296
<u>FROZEN MEAT - TOTAL - VIANDES CONGELÉES</u>	6,997	7,265	8,163

TABLE 1. Stocks of Frozen Meat in Cold Storage - Concluded

TABLEAU 1. Stocks de viandes congelées en entreposage frigorifique - fin

Kind and classification Sorte et classification	January 1, 1979 <sup>P</sup> 1 <sup>er</sup> janvier	December 1, 1978 <sup>F</sup> 1 <sup>er</sup> décembre	January 1, 1978 1 <sup>er</sup> janvier
British Columbia Colombie-Britannique			
thousands of pounds - milliers de livres			
Pork - Porc:			
Hams - 18/down - Jambons - Moins de 18	37	30	) 58
18/25 - 18 à 25	) 11	59 (	)
25/up - Plus de 25	)	(	-
Backs - Boneless, skinless - Dos - Désossés, écouennés	76	90	207
Loins - Longes	142	159	108
Bellies - 12/down - Flancs - Moins de 12	310	) 165 (	204
12/up - Plus de 12	-	)	-
Shoulders - Épaules	(1)	(1)	-
Butts - Socs	83	86	302
Picnics	162	255	161
Tenderloins - Filets	18	17	31
Spare ribs - Côtes levées	111	106	117
Back ribs - Côtes levées de dos	58	46	29
Trimnings - 80% and up lean - Parures - Plus de 80 % de maigre	145	194	92
Below 80% - Moins de 80 %	66	93	51
Skinless neck fat - Gras de cou écouenné	(1)	5	22
Unclassified - Non classé	150	147	78
<u>Total</u>	1,369	1,452	1,460
Beef - Boeuf:			
Bone in - Avec os	159	54	383
Boneless - Désossé	1,564	1,674	1,155
<u>Total</u>	1,723	1,728	1,538
Veal - Veau:			
Bone in - Avec os	16	17	12
Boneless - Désossé	69	36	93
<u>Total</u>	85	53	105
Mutton and lamb - Mouton et agneau: Carcasses and cuts - Carcasses et coupes	266	345	93
Fancy meats - Abats:			
Pork - Porc	58	69	28
Beef - Boeuf	427	468	471
Veal - Veau	-	1	1
Lamb - Agneau	2	1	2
<u>Total</u>	487	539	502
<u>FROZEN MEAT - TOTAL - VIANDES CONGELÉES</u>	3,930	4,117	3,698

(1) Included in unclassified.

(1) Inclus sous la rubrique "non classé".

TABLE 2. Stocks of Frozen Imported Meat

TABLEAU 2. Stocks de viandes congelées importées

Kind and classification Sorte et classification	January 1, 1979 <sup>P</sup> 1 <sup>er</sup> janvier	December 1, 1978 <sup>r</sup> 1 <sup>er</sup> décembre	January 1, 1978 1 <sup>er</sup> décembre
thousands of pounds - milliers de livres			
Beef - Boeuf:			
Bone in - Avec os	699	797	1,310
Boneless - Désossé	18,792	20,115	16,966
Veal - Veau:			
Bone in - Avec os	58	69	154
Boneless - Désossé	1,869	1,753	1,362
Mutton - Mouton	2,732	1,781	400
Lamb - Agneau	4,474	4,396	4,890
<u>TOTAL</u>	28,624	28,911	25,082

Note: Included in Table 1.

Nota: Compris dans le tableau 1.

TABLE 3. Summary - Frozen Meat Stocks by Kind, Canada(1)

TABLEAU 3. Sommaire - Viandes congelées par sorte, Canada(1)

Kind - Sorte	January 1, 1979 <sup>P</sup> 1 <sup>er</sup> janvier	December 1, 1978 <sup>r</sup> 1 <sup>er</sup> décembre	January 1, 1978 1 <sup>er</sup> janvier
thousands of pounds - milliers de livres			
Pork - Porc	28,233	29,672	26,127
Beef - Boeuf	63,653	60,616	63,660
Veal - Veau	4,239	4,180	3,616
Mutton and lamb - Mouton et agneau	7,416	6,404	5,442
<u>TOTAL</u>	103,541	100,872	98,845

(1) Includes fancy meats.

(1) Les stocks d'abats sont inclus.



... ..

... ..

... ..

... ..

... ..

... ..

... ..

... ..

... ..

... ..

... ..


... ..

... ..

... ..

... ..





STATISTICS CANADA LIBRARY  
BIBLIOTHÈQUE STATISTIQUE CANADA



1010673367