


# Stocks of frozen meat products

December 1979

# Stocks de viandes congelées

Décembre 1979



### Note

This and other government publications may be purchased from local authorized agents and other community bookstores or by mail order.

Mail orders should be sent to Publications Distribution, Statistics Canada, Ottawa, K1A 0T6, or to Publishing Centre, Supply and Services Canada, Ottawa, K1A 0S9.

Inquiries about this publication should be addressed to:

Livestock and Animal Products Section,  
Agriculture Division,

Statistics Canada, Ottawa, K1A 0T6 (telephone: 995-4853) or to a local office of the bureau's User Advisory Services Division:

St. John's (Nfld.)	(726-0713)
Halifax	(426-5331)
Truro	(893-2308)
Montréal	(283-5725)
Ottawa	(992-4734)
Toronto	(966-6586)
Winnipeg	(949-4020)
Regina	(569-5405)
Edmonton	(425-5052)
Vancouver	(666-3695)

Toll-free access to the regional statistical information service is provided in Nova Scotia, New Brunswick, and Prince Edward Island by telephoning 1-800-565-7192. Throughout Saskatchewan, the Regina office can be reached by dialing 1-800-667-3524, and throughout Alberta, the Edmonton office can be reached by dialing 1-800-222-6400.

### Nota

On peut se procurer cette publication, ainsi que toutes les publications du gouvernement du Canada, auprès des agents autorisés locaux, dans les librairies ordinaires ou par la poste.

Les commandes par la poste devront parvenir à Distribution des publications, Statistique Canada, Ottawa, K1A 0T6, ou à Imprimerie et édition, Approvisionnement et services Canada, Ottawa, K1A 0S9.

Toutes demandes de renseignements sur la présente publication doivent être adressées à:

Section du bétail et des produits d'origine animale,  
Division de l'agriculture,

Statistique Canada, Ottawa, K1A 0T6 (téléphone: 995-4853) ou à un bureau local de la Division de l'assistance-utilisateurs situé aux endroits suivants:

St. John's (T.-N.)	(726-0713)
Halifax	(426-5331)
Truro	(893-2308)
Montréal	(283-5725)
Ottawa	(992-4734)
Toronto	(966-6586)
Winnipeg	(949-4020)
Regina	(569-5405)
Edmonton	(425-5052)
Vancouver	(666-3695)

On peut obtenir une communication gratuite avec le service régional d'information statistique de la Nouvelle-Écosse, du Nouveau-Brunswick et de l'Île-du-Prince-Édouard en composant 1-800-565-7192. En Saskatchewan, on peut communiquer avec le bureau régional de Regina en composant 1-800-667-3524, et en Alberta, avec le bureau d'Edmonton au numéro 1-800-222-6400.

Statistics Canada  
Agriculture Division  
Livestock and Animal Products Section

Statistique Canada  
Division de l'agriculture  
Section du bétail et des produits animaux

# Stocks of frozen meat products

December 1979

# Stocks de viandes congelées

Décembre 1979

Published under the authority of  
the President of the Treasury Board

Statistics Canada should be credited when  
reproducing or quoting any part of this document

© Minister of Supply  
and Services Canada 1980

January 1980  
4-3103-507

Price: Canada, \$2.50, \$25.00 a year  
Other Countries, \$3.00, \$30.00 a year

Catalogue 32-012, Vol. 62, No. 12

ISSN 0703-7333

Ottawa

Publication autorisée par  
le président du Conseil du Trésor

Reproduction ou citation autorisées sous réserve  
d'indication de la source: Statistique Canada

© Ministre des Approvisionnements  
et Services Canada 1980

Janvier 1980  
4-3103-507

Prix: Canada, \$2.50, \$25.00 par année  
Autres pays, \$3.00, \$30.00 par année

Catalogue 32-012, vol. 62, n° 12

ISSN 0703-7333

Ottawa

## Symbols

The following standard symbols are used in Statistics Canada publications:

- . . figures not available.
- . . . figures not appropriate or not applicable.
  - nil or zero.
- . - amount too small to be expressed.
- P preliminary figures.
- r revised figures.
- x confidential to meet secrecy requirements of the Statistics Act.

## Signes conventionnels

Les signes conventionnels suivants sont employés uniformément dans les publications de Statistique Canada:

- . . nombres indisponibles.
- . . . n'ayant pas lieu de figurer.
  - néant ou zéro.
- - nombres infimes.
- P nombres provisoires.
- r nombres rectifiés.
- x confidentiel en vertu des dispositions de la Loi sur la statistique relatives au secret.


TABLE OF CONTENTS

	Page
<u>Source and Content</u>	5
 <u>Table</u>	
1. Stocks of Frozen Meat in Cold Storage:	
Canada	6
Maritimes	7
Quebec	8
Ontario	9
Manitoba	10
Saskatchewan	11
Alberta	12
British Columbia	13
2. Stocks of Frozen Imported Meat	14
3. Summary - Frozen Meat Stocks by Kind, Canada	14

TABLE DES MATIÈRES

	Page
<u>Source et contenu</u>	5
 <u>Tableau</u>	
1. Stocks de viandes congelées en entreposage frigorifique:	
Canada	6
Maritimes	7
Québec	8
Ontario	9
Manitoba	10
Saskatchewan	11
Alberta	12
Colombie-Britannique	13
2. Stocks de viandes congelées importées	14
3. Sommaire - Viandes congelées par sorte, Canada	14





### Source and Content

This report contains data on the stocks of frozen meat held by meat packers and their sales' outlets, wholesale butchers, abattoirs and cold storage warehouses. Inventories are taken only at the wholesale level. Canned meat stocks are collected by the Manufacturing and Primary Industries Division of Statistics Canada.

Firms are required to report all stocks in their own establishment or in specially rented rooms elsewhere as at the opening of the first business day of the month. By a special arrangement, made with the industry through the Meat Packers Council of Canada, the larger meat packers report total meat inventories regardless of where held. Cold storage warehouses are instructed not to report stocks held for these large packers.

### Total Meat

Total frozen meat in cold storage at the opening of the first business day of the month amounted to 95,902,000 pounds as compared with 88,657,000 pounds last month and 101,085,000 pounds a year ago.

Percentage of stocks at the same date last year are:

Pork	89%
Beef	95%
Veal	81%
Mutton and lamb	132%
Poultry meats	105%

### Source et contenu

Ce bulletin présente des données sur les stocks de viandes congelées détenus par les entreprises de conditionnement des viandes et leurs points de vente, par les bouchers-grossistes, les abattoirs et les entrepôts frigorifiques. L'inventaire se fait au niveau de la vente de gros seulement. Les renseignements sur les stocks de viandes en boîtes sont recueillis par la Division des industries manufacturières et primaires de Statistique Canada.

Les entreprises doivent déclarer tous les stocks qu'elles détiennent chez elles ou dans des endroits spécialement loués au premier jour d'affaires du mois. Par suite d'un arrangement spécial avec l'industrie, par l'entremise du Conseil des salaires du Canada, les grosses entreprises de conditionnement des viandes déclarent leurs stocks totaux où qu'ils soient détenus. Les entrepôts frigorifiques ont instruction de ne pas inscrire les stocks détenus pour le compte de ces grandes entreprises.

### Total, viandes

Au premier jour d'affaires de décembre 1979, il y avait en tout 95,902,000 livres de viandes congelées dans les entrepôts frigorifiques contre 88,657,000 le mois dernier et 101,085,000 il y a un an.

Pourcentage des stocks à la même date l'année dernière sont:

Porc	89 %
Boeuf	95 %
Veau	81 %
Mouton et agneau	132 %
Abats	105 %

TABLE 1. Stocks of Frozen Meat in Cold Storage

TABLEAU 1. Stocks de viandes congelées en entreposage frigorifique

Kind and classification	December 1, 1979 <sup>P</sup>	November 1, 1979 <sup>T</sup>	December 1, 1978
Sorte et classification	1 <sup>er</sup> décembre 1979 <sup>P</sup>	1 <sup>er</sup> novembre 1979 <sup>T</sup>	1 <sup>er</sup> décembre 1978
Canada			
thousands of pounds - milliers de livres			
Pork - Porc <sup>T</sup>			
Hams - 18/down - Lecons - Moins de 18	1,715	1,302	2,122
18/25 - 18 à 25	915	708	757
25/up - Plus de 25	166	253	486
Backs - Boneless, skinless - Dos - Désossés, écouennés	1,985	2,080	2,965
Loins - Longes	564	888	1,286
Bellies - 12/down - Flancs - Moins de 12	1,047	1,025	1,897
12/up - Plus de 12	463	485	452
Shoulders - Épaules	689	679	951
Butts - Socs	1,135	1,190	1,537
Picnics	1,575	1,502	1,480
Tenderloins - Filets	658	608	672
Spare ribs - Côtes levées	971	1,206	855
Back ribs - Côtes levées de dos	559	518	638
Trimnings - 80% and up lean - Parures - Plus de 80 % de maigre	2,333	2,118	2,997
Below 80% - Moins de 80 %	1,982	1,761	2,136
Skinless neck fat - Gras de cou écouenné	704	474	479
Unclassified - Non classé	5,794	6,325	4,577
<u>Total</u>	<u>23,235</u>	<u>24,170</u>	<u>35,227</u>
Beef - Boeuf <sup>T</sup>			
Bone in - Avec os	5,107	5,430	5,744
Boneless - Désossé	44,699	37,806	48,056
<u>Total</u>	<u>50,806</u>	<u>44,236</u>	<u>54,800</u>
Veal - Veau <sup>T</sup>			
Bone in - Avec os	438	397	488
Boneless - Désossé	2,254	2,336	3,061
<u>Total</u>	<u>2,742</u>	<u>2,733</u>	<u>3,549</u>
Mutton and lamb - Mouton et agneau <sup>T</sup>			
Carcasses and cuts - Carcasses et coupes	3,480	3,344	6,425
Poultry - Volailles <sup>T</sup>			
Pork - Porc	2,997	2,508	3,422
Beef - Boeuf	5,927	7,298	5,965
Veal - Veau	642	729	634
Lamb - Agneau	53	37	53
<u>Total</u>	<u>10,619</u>	<u>10,572</u>	<u>10,074</u>
<u>FROZEN MEAT - TOTAL - VIANDES CONGELÉES</u>	<u>95,902</u>	<u>88,657</u>	<u>101,085</u>



TABLE 1. Stocks of Frozen Meat in Cold Storage - Continued

TABLEAU 1. Stocks de viandes congelées en entreposage frigorifique - suite

Kind and classification	December 1, 1979 <sup>P</sup>	November 1, 1979 <sup>F</sup>	December 1, 1978
Sorte et classification	1 <sup>er</sup> décembre 1979 <sup>P</sup>	1 <sup>er</sup> novembre 1979 <sup>F</sup>	1 <sup>er</sup> décembre 1978
Maritimes			
thousands of pounds - milliers de livres			
Pork - Porc:			
Hams - 18/down - Jambons - Moins de 18	11	14	9
18/25 - 18 à 25	) 33	47 (	56
25/up - Plus de 25	)	(	13
Backs - Boneless, skinless - Dos - Désossés, écouennés	2	3	6
Loins - Longes	75	129	205
Bellies - 12/down - Flancs - Moins de 12	81	77	) 62
12/up - Plus de 12	-	-	)
Shoulders - Épaules	5	7	21
Butts - Socs	34	24	52
Picnics	11	14	70
Tenderloins - Filets	5	2	3
Spare ribs - Côtes levées	49	71	32
Back ribs - Côtes levées de dos	9	9	10
Trimnings - 80% and up lean - Parures - Plus de 80 % de maigre	-	-	) 36
Below 80% - Moins de 80 %	(1)	2	)
Skinless neck fat - Gras de cou écouenné	-	-	(1)
Unclassified - Non classé	100	69	67
<u>Total</u>	415	468	642
Beef - Boeuf:			
Bone in - Avec os	178	205	217
Boneless - Désossé	1,532	1,606	1,560
<u>Total</u>	1,710	1,811	1,777
Veal - Veau:			
Bone in - Avec os	7	5	6
Boneless - Désossé	13	13	9
<u>Total</u>	20	18	15
Mutton and lamb - Mouton et agneau:			
Carcasses and cuts - Carcasses et coupes	347	267	369
Fancy meats - Abats:			
Pork - Porc	44	19	31
Beef - Boeuf	221	206	192
Veal - Veau	2	2	3
Lamb - Agneau	-	-	1
<u>Total</u>	267	227	227
<u>FROZEN MEAT - TOTAL - VIANDES CONGELÉES</u>	2,759	2,791	3,030

(1) Included in unclassified.

(1) Inclus sous la rubrique "non classé".

TABLE 1. Stocks of Frozen Meat in Cold Storage - Continued

TABLEAU 1. Stocks de viandes congelées en entreposage frigorifique - suite

Kind and classification	December 1, 1979 <sup>P</sup>	November 1, 1979 <sup>F</sup>	December 1, 1978
Sorte et classification	1 <sup>er</sup> décembre 1979 <sup>P</sup>	1 <sup>er</sup> novembre 1979 <sup>F</sup>	1 <sup>er</sup> décembre 1978
Quebec			
Québec			
(thousands of pounds - milliers de livres)			
Pork - Porc:			
Hams - 18/down - Jambons - Moins de 18	1,114	1,181	856
18/25 - 18 à 25	53	96	141
25/up - Plus de 25			
Backs - Boneless, skinless - Dos - Désossés, écouennés	782	745	848
Loins - Longes	225	247	296
Bellies - 12/down - Flancs - Moins de 12	309	286	339
12/up - Plus de 12	-	-	186
Shoulders - Épaules	474	388	356
Butts - Socs	707	771	511
Picnics	1,135	1,052	574
Tenderloins - Filets	303	217	194
Spare ribs - Côtes levées	150	199	193
Back ribs - Côtes levées de dos	128	92	191
Trimnings - 80% and up lean - Parures - Plus de 80 % de maigre	1,061	858	1,551
Below 80% - Moins de 80 %	444	459	691
Skinless neck fat - Gras de cou écouenné	363	227	95
Unclassified - Non classé	2,411	2,521	1,862
<u>Total</u>	9,461	9,440	8,884
Beef - Boeuf:			
Bone in - Avec os	3,019	3,337	2,695
Boneless - Désossé	16,370	15,158	18,814
<u>Total</u>	19,389	18,495	21,509
Veal - Veau:			
Bone in - Avec os	318	250	362
Boneless - Désossé	1,109	1,218	1,684
<u>Total</u>	1,427	1,468	2,046
Mutton and lamb - Mouton et agneau:			
Carcasses and cuts - Carcasses et coupes	4,244	3,327	3,333
Fancy meats - Abats:			
Pork - Porc	672	653	915
Beef - Boeuf	1,832	1,980	505
Veal - Veau	570	532	593
Lamb - Agneau	15	13	3
<u>Total</u>	3,089	3,208	2,019
<u>FROZEN MEAT - TOTAL - VIANDES CONGELÉES</u>	37,562	33,063	35,798

TABLE 1. Stocks of Frozen Meat in Cold Storage - Continued

TABLEAU 1. Stocks de viandes congelées en entreposage frigorifique - suite

Kind and classification	December 1, 1979 <sup>P</sup>	November 1, 1979 <sup>F</sup>	December 1, 1978
Sorte et classification	1 <sup>er</sup> décembre 1979 <sup>P</sup>	1 <sup>er</sup> novembre 1979 <sup>F</sup>	1 <sup>er</sup> décembre 1978
Ontario			
Thousands of pounds - milliers de livres			
<b>Pork - Porc:</b>			
Hams - 18/down - Jambons - Moins de 18	370	731	696
18/25 - 18 à 25	314	105	270
25/up - Plus de 25	95	181	274
<b>Backs - Boneless, skinless - Dos - Désossés, écouennés</b>			
	980	770	974
<b>Loins - Longes</b>			
	123	312	335
<b>Bellies - 12/down - Flancs - Moins de 12</b>			
	239	306	437
12/up - Plus de 12	410	403	217
<b>Shoulders - Épaules</b>			
	77	142	241
<b>Butts - Socs</b>			
	204	194	541
<b>Picnics</b>			
	191	194	244
<b>Tenderloins - Filets</b>			
	259	268	277
<b>Spare ribs - Côtes levées</b>			
	339	382	360
<b>Back ribs - Côtes levées de dos</b>			
	304	283	205
<b>Trimnings - 80% and up lean - Parures - Plus de 80 % de maigre</b>			
	862	914	883
<b>Below 80% - Moins de 80 %</b>			
	1,278	929	1,094
<b>Skinless neck fat - Gras de cou écouenné</b>			
	242	133	145
<b>Unclassified - Non classé</b>			
	2,034	2,082	1,591
<b>Total</b>	<b>8,321</b>	<b>8,329</b>	<b>8,784</b>
<b>Beef - Boeuf:</b>			
Bone in - Avec os	1,597	1,489	2,101
Boneless - Désossé	21,857	18,708	21,815
<b>Total</b>	<b>23,454</b>	<b>20,197</b>	<b>23,916</b>
<b>Veal - Veau:</b>			
Bone in - Avec os	40	30	66
Boneless - Désossé	801	850	1,088
<b>Total</b>	<b>841</b>	<b>880</b>	<b>1,154</b>
<b>Mutton and lamb - Mouton et agneau:</b>			
Carcasses and cuts - Carcasses et coupes	3,459	2,534	2,083
<b>Fancy meats - Abats:</b>			
Pork - Porc	1,313	1,162	1,505
Beef - Boeuf	1,918	2,138	1,939
Veal - Veau	35	36	18
Lamb - Agneau	10	12	7
<b>Total</b>	<b>3,276</b>	<b>3,348</b>	<b>3,469</b>
<b>FROZEN MEAT - TOTAL - VIANDES CONGELÉES</b>	<b>39,351</b>	<b>35,088</b>	<b>39,406</b>



TABLE 1. Stocks of Frozen Meat in Cold Storage - Continued

TABLEAU 1. Stocks de viandes congelées en entreposage frigorifique - suite

Kind and classification	December 1, 1979P	November 1, 1979 <sup>T</sup>	December 1, 1978
Sorte et classification	1 <sup>er</sup> décembre 1979P	1 <sup>er</sup> novembre 1979 <sup>T</sup>	1 <sup>er</sup> décembre 1978
<b>Meat</b>			
<b>Chocanes et pièces - affines de livres</b>			
<b>Pork - Porc:</b>			
Hams - 18/down - Jambons - Moins de 18	35	76	308
18/25 - 18 à 25	40	3	246
25/up - Plus de 25	7	11	10
<b>Backs - Boneless, skinless - Dos - Désossés, écouennés</b>	219	356	667
Loins - Longes	28	80	135
Bellies - 12/down - Flancs - Moins de 12	) 114 (	74	549
12/up - Plus de 12	) (	23	11
Shoulders - Épaules	5	-	78
Butts - Socs	47	57	135
Picnics	60	62	208
Tenderloins - Filets	22	52	85
Spare ribs - Côtes levées	48	132	37
Back ribs - Côtes levées de dos	33	36	57
Trimnings - 80% and up lean - Parures - Plus de 80 % de maigre	171	106	119
Below 80% - Moins de 80 %	131	207	143
Skinless neck fat - Gras de cou écouenné	(1)	(1)	153
Unclassified - Non classé	741	1,098	672
<b>Total</b>	1,701	2,373	3,596
<b>Beef - Boeuf:</b>			
Bone in - Avec os	347	297	567
Boneless - Désossé	1,765	1,965	3,658
<b>Total</b>	2,112	2,263	3,205
<b>Veal - Veau:</b>			
Bone in - Avec os	56	31	19
Boneless - Désossé	76	48	119
<b>Total</b>	132	79	138
<b>Mutton and lamb - Mouton et agneau:</b>			
Carcasses and cuts - Carcasses et coupes	29	29	39
<b>Poultry - Poulet:</b>			
<b>Fancy meats - Abats:</b>			
Pork - Porc	398	347	504
Beef - Boeuf	512	587	830
Veal - Veau	1	103	10
Lamb - Agneau	16	-	40
<b>Total</b>	927	1,037	1,394
<b>FROZEN MEAT - TOTAL - VIANDES CONGELÉES</b>	4,901	5,781	8,313

(1) Included in unclassified.

(1) Inclus sous la rubrique "non classé".



TABLE 1. Stocks of Frozen Meat in Cold Storage - Continued

TABLEAU 1. Stocks de viandes congelées en entreposage frigorifique - suite

Kind and classification	December 1, 1979 <sup>P</sup>	November 1, 1979 <sup>F</sup>	December 1, 1978
Sorte et classification	1 <sup>er</sup> décembre 1979 <sup>P</sup>	1 <sup>er</sup> novembre 1979 <sup>F</sup>	1 <sup>er</sup> décembre 1978
Saskatchewan			
Thousands of pounds - milliers de livres			
<b>Pork - Porc:</b>			
Hams - 18/down - Jambons - Moins de 18	) 75	80 (	14
18/25 - 18 à 25	)	(	-
25/up - Plus de 25	-	-	-
<b>Backs - Boneless, skinless - Dos - Désossés, écrouennés</b>			
Loins - Longes	(1)	(1)	(1)
Bellies - 12/down - Flancs - Moins de 12	(1)	(1)	41
12/up - Plus de 12	) 109	126	81
<b>Shoulders - Épaules</b>			
Butts - Socs	(1)	(1)	(1)
Picnics	(1)	(1)	65
Tenderloins - Filets	(1)	(1)	(1)
Spare ribs - Côtes levées	(1)	(1)	29
Back ribs - Côtes levées de dos	(1)	(1)	(1)
Trimnings - 80% and up lean - Parures - Plus de 80 % de maigre	) 94	95	41
Below 80% - Moins de 80 %	)	-	-
Skinless neck fat - Gras de cou écrouenné	-	-	-
Unclassified - Non classé	599	616	428
<b>Total</b>	<b>877</b>	<b>917</b>	<b>699</b>
<b>Beef - Boeuf:</b>			
Bone in - Avec os	93	125	172
Boneless - Désossé	288	426	629
<b>Total</b>	<b>381</b>	<b>551</b>	<b>801</b>
<b>Veal - Veau:</b>			
Bone in - Avec os	-	-	1
Boneless - Désossé	1	7	2
<b>Total</b>	<b>1</b>	<b>7</b>	<b>3</b>
<b>Mutton and lamb - Mouton et agneau:</b>			
Carcasses and cuts - Carcasses et coupes	1	1	-
<b>Fancy meats - Abats:</b>			
Pork - Porc	103	105	90
Beef - Boeuf	288	338	411
Veal - Veau	-	-	1
Lamb - Agneau	-	-	-
<b>Total</b>	<b>391</b>	<b>443</b>	<b>502</b>
<b>FROZEN MEAT - TOTAL - VIANDES CONGELÉES</b>	<b>1,651</b>	<b>1,919</b>	<b>2,005</b>

(1) Included in unclassified

(1) Inclus sous la rubrique "non classé".

TABLE 1. Stocks of Frozen Meat in Cold Storage - Continued

TABLEAU 1. Stocks de viandes congelées en entreposage frigorifique - suite

Kind and classification	December 1, 1979P	November 1, 1979F	December 1, 1978
Sorte et classification	1 <sup>er</sup> décembre 1979P	1 <sup>er</sup> novembre 1979F	1 <sup>er</sup> décembre 1978
Alberta			
thousands of pounds - milliers de livres			
Pork - Porc:			
Hams - 18/down - Jambons - Moins de 18	35	44	183
18/25 - 18 à 25	161	) 246 (	110
25/up - Plus de 25	41	) (	19
Backs - Boneless, skinless - Dos - Désossés, écauennés	88	80	241
Loins - Longes	23	25	115
Bellies - 12/down - Flancs - Moins de 12	) 30	65 (	102
12/up - Plus de 12	) (	(	3
Shoulders - Épaules	35	49	15
Butts - Socs	10	16	72
Picnics	(1)	(1)	36
Tenderloins - Filets	5	9	35
Spare ribs - Côtes levées	66	113	104
Back ribs - Côtes levées de dos	24	32	45
Trimnings - 80% and up lean - Parures - Plus de 80 % de maigre	) 59 (	59	222
Below 80% - Moins de 80 %	) (	66	70
Skinless neck fat - Gras de cou écauenné	(1)	46	27
Unclassified - Non classé	179	192	114
<u>Total</u>	726	1,042	1,513
Beef - Boeuf:			
Bone in - Avec os	553	713	921
Boneless - Désossé	1,620	1,618	2,632
<u>Total</u>	2,303	2,331	3,553
Veal - Veau:			
Bone in - Avec os	9	13	17
Boneless - Désossé	63	99	123
<u>Total</u>	72	112	140
Mutton and Lamb - Mouton et agneau:			
Carcasses and cuts - Carcasses et coupes	106	162	164
Poultry meats - Volailles:			
Pork - Porc	304	408	200
Beef - Boeuf	1,537	1,437	1,573
Veal - Veau	30	31	6
Lamb - Agneau	10	11	7
<u>Total</u>	1,881	1,887	1,846
<u>FROZEN MEAT - TOTAL - VIANDES CONGELÉES</u>	5,148	5,474	7,212

(1) Included in unclassified.

(1) Inclus sous la rubrique "non classé".

TABLE 1. Stocks of Frozen Meat in Cold Storage - Concluded

TABLEAU 1. Stocks de viandes congelées en entreposage frigorifique - fin

Kind and classification	December 1, 1979P	November 1, 1979F	December 1, 1978
Sorte et classification	1 <sup>er</sup> décembre 1979P	1 <sup>er</sup> novembre 1979F	1 <sup>er</sup> décembre 1978
British Columbia			
Colombie-Britannique			
thousands of pounds - milliers de livres			
<b>Pork - Porc:</b>			
Hams - 18/down - Jambons - Moins de 18	82	84	59
18/25 - 18 à 25	328	261	) 98
25/up - Plus de 25	-	-	)
<b>Backs - Boneless, skinless - Dos - Désossés, écouennés</b>			
Loins - Longes	48	49	191
Bellies - 12/down - Flancs - Moins de 12	88	92	159
12/up - Plus de 12	218	150	) 362
	-	-	)
<b>Shoulders - Épaules</b>			
Butts - Socs	91	91	(1)
Picnics	109	104	175
Tenderloins - Filets	113	115	283
Spare ribs - Côtes levées	33	29	48
Back ribs - Côtes levées de dos	201	188	106
Trimnings - 80% and up lean - Parures - Plus de 80 % de maigre	26	30	46
Below 80% - Moins de 80 %	139	134	190
Skinless neck fat - Gras de cou écouenné	70	50	93
	32	24	(1)
<b>Unclassified - Non classé</b>	146	150	304
<b>Total</b>	1,734	1,551	2,114
<b>Beef - Bœuf:</b>			
Bone in - Avec os	190	324	89
Boneless - Désossé	1,217	1,424	1,948
<b>Total</b>	1,407	1,748	2,037
<b>Veal - Veau:</b>			
Bone in - Avec os	53	68	17
Boneless - Désossé	191	101	36
<b>Total</b>	244	169	53
<b>Mutton and Lamb - Mouton et agneau:</b>			
Carcasses and cuts - Carcasses et coupes	252	259	432
<b>Porky meats - Charcuterie:</b>			
Perk - Porc	153	154	115
Beef - Bœuf	619	604	507
Veal - Veau	4	25	1
Lamb - Agneau	2	1	1
<b>Total</b>	788	814	625
<b>FROZEN MEAT - TOTAL - VIANDES CONGELÉES</b>	4,430	4,541	5,261

(1) Included in unclassified.

(1) Inclus sous la rubrique "non classé".

TABLE 2. Stocks of Frozen Imported Meat

TABLEAU 2. Stocks de viandes congelées importées

Kind and classification	December 1, 1979 <sup>P</sup>	November 1, 1979 <sup>F</sup>	December 1, 1978
Sorte et classification	1 <sup>er</sup> décembre 1979 <sup>P</sup>	1 <sup>er</sup> novembre 1979 <sup>F</sup>	1 <sup>er</sup> décembre 1978
Thousands of pounds - milliers de livres			
<b>Beef - Bœuf:</b>			
Bone in - Avec os	739	798	782
Boneless - Désossé	24,313	20,229	20,015
<b>Veal - Veau:</b>			
Bone in - Avec os	106	112	69
Boneless - Désossé	1,061	1,091	1,748
Mutton - Mouton	908	769	1,766
Lamb - Agneau	7,418	5,646	4,485
<b>TOTAL</b>	<b>34,600</b>	<b>28,705</b>	<b>28,865</b>

Note: Included in Table 1.

Nota: Compris dans le tableau 1.

TABLE 3. Summary - Frozen Meat Stocks by Kind, Canada(1)


TABLEAU 3. Sommaire - Viandes congelées par sorte, Canada(1)

Kind - Sorte	December 1, 1979 <sup>P</sup>	November 1, 1979 <sup>F</sup>	December 1, 1978
	1 <sup>er</sup> décembre 1979 <sup>P</sup>	1 <sup>er</sup> novembre 1979 <sup>F</sup>	1 <sup>er</sup> décembre 1978
Thousands of pounds - milliers de livres			
Pork - Porc	26,252	27,028	29,559
Beef - Bœuf	57,733	51,586	60,766
Veal - Veau	3,384	3,462	4,183
Mutton and lamb - Mouton et agneau	8,535	6,581	6,476
<b>TOTAL</b>	<b>95,902</b>	<b>88,657</b>	<b>101,085</b>

(1) Includes fancy meats.

(1) Les stocks d'abats sont inclus.









STATISTICS CANADA LIBRARY  
BIBLIOTHÈQUE STATISTIQUE CANADA



1010673389