


02

Stocks of frozen meat products

April 1979

Stocks de viandes congelées

Avril 1979



Note

This and other government publications may be purchased from local authorized agents and other community bookstores or by mail order.

Mail orders should be sent to Publications Distribution, Statistics Canada, Ottawa, K1A 0T6, or to Publishing Centre, Supply and Services Canada, Ottawa, K1A 0S9.

Inquiries about this publication should be addressed to:

Dairy and Cold Storage

Agriculture Division

Statistics Canada, Ottawa, K1A 0T6 (telephone: 5-4853) or to a local office of the bureau's User Advisory Services Division:

St. John's (Nfld.)	(726-0713)
Halifax	(426-5331)
Montréal	(283-5725)
Ottawa	(992-4734)
Toronto	(966-6586)
Winnipeg	(949-4020)
Regina	(569-5405)
Edmonton	(425-5052)
Vancouver	(666-3695)

Toll-free access to the regional statistical information service is provided in Charlottetown, Fredericton, Moncton, Saint John and Sydney by calling the operator and asking for ZENITH 22066. Throughout Saskatchewan, the Regina office can be reached by dialing 1-800-667-3524, and throughout Alberta, the Edmonton office can be reached by dialing 1-800-222-6400.

Nota

On peut se procurer cette publication, ainsi que toutes les publications du gouvernement du Canada, auprès des agents autorisés locaux, dans les librairies ordinaires ou par la poste.

Les commandes par la poste devront parvenir à Distribution des publications, Statistique Canada, Ottawa, K1A 0T6, ou à Imprimerie et édition, Approvisionnement et services Canada, Ottawa, K1A 0S9.

Toutes demandes de renseignements sur la présente publication doivent être adressées à:

Industrie laitière et entreposage frigorifique

Division de l'agriculture

Statistique Canada, Ottawa, K1A 0T6 (téléphone: 5-4853) ou à un bureau local de la Division de l'assistance-utilisateurs situé aux endroits suivants:

St. John's (T.-N.)	(726-0713)
Halifax	(426-5331)
Montréal	(283-5725)
Ottawa	(992-4734)
Toronto	(966-6586)
Winnipeg	(949-4020)
Regina	(569-5405)
Edmonton	(425-5052)
Vancouver	(666-3695)

On peut obtenir une communication gratuite avec le service régional d'information statistique de Charlottetown, Fredericton, Moncton, de Saint John et de Sydney en demandant à la téléphoniste le numéro ZENITH 22066. En Saskatchewan, on peut communiquer avec le bureau régional de Regina en composant 1-800-667-3524, et en Alberta, avec le bureau d'Edmonton au numéro 1-800-222-6400.

STATISTICS CANADA — STATISTIQUE CANADA
Agriculture Division — Division de l'agriculture
Livestock and Animal Products Section — Section du bétail et des produits animaux

STOCKS OF FROZEN MEAT PRODUCTS

STOCKS DE VIANDES CONGELÉES

APRIL - 1979 - AVRIL

Published by Authority of
The Minister of Industry, Trade and Commerce

Publication autorisée par
le ministre de l'Industrie et du Commerce

May - 1979 - Mai
4-3103-507

Price—Prix: 30 cents
\$3.00 a year—par année

Vol. 62—No. 4

Statistics Canada should be credited when reproducing or quoting any part of this document
Reproduction ou citation autorisées sous réserve d'indication de la source: Statistique Canada

Ottawa

Symbols

The following standard symbols are used in Statistics Canada publications:

- . . figures not available.
- . . . figures not appropriate or not applicable.
 - nil or zero.
- - amount too small to be expressed.
- P preliminary figures.
- † revised figures.
- X confidential to meet secrecy requirements of the Statistics Act.

Signes conventionnels

Les signes conventionnels suivants sont employés uniformément dans les publications de Statistique Canada:

- . . nombres indisponibles.
- . . . n'ayant pas lieu de figurer.
 - néant ou zéro.
- - nombres infimes.
- P nombres provisoires.
- † nombres rectifiés.
- X confidentiel en vertu des dispositions de la Loi sur la statistique relatives au secret.

TABLE OF CONTENTS

	Page
<u>Source and Content</u>	5
 <u>Table</u>	
1. Stocks of Frozen Meat in Cold Storage:	
Canada	6
Maritimes	7
Quebec	8
Ontario	9
Manitoba	10
Saskatchewan	11
Alberta	12
British Columbia	13
2. Stocks of Frozen Imported Meat	14
3. Summary - Frozen Meat Stocks by Kind, Canada	14

TABLE DES MATIÈRES

	Page
<u>Source et contenu</u>	5
 <u>Tableau</u>	
1. Stocks de viandes congelées en entrepo- sage frigorifique:	
Canada	6
Maritimes	7
Québec	8
Ontario	9
Manitoba	10
Saskatchewan	11
Alberta	12
Colombie-Britannique	13
2. Stocks de viandes congelées importées	14
3. Sommaire - Viandes congelées par sorte, Canada	14

Source and Content

This report contains data on the stocks of frozen meat held by meat packers and their sales' outlets, wholesale butchers, abattoirs and cold storage warehouses. Inventories are taken only at the wholesale level. Canned meat stocks are collected by the Manufacturing and Primary Industries Division of Statistics Canada.

Firms are required to report all stocks in their own establishment or in specially rented rooms elsewhere as at the opening of the first business day of the month. By a special arrangement, made with the industry through the Meat Packers Council of Canada, the larger meat packers report total meat inventories regardless of where held. Cold storage warehouses are instructed not to report stocks held for these large packers.

Total Meat

Total frozen meat in cold storage at the opening of the first business day of the month amounted to 113,589,000 lb. as compared with 108,666,000 lb. last month and 96,134,000 lb. a year ago.

Percentage of stocks at the same date last year are:

Pork	105%
Beef	109%
Veal	179%
Mutton and lamb	257%
Fancy meats	82%

Source et contenu

Ce bulletin présente des données sur les stocks de viandes congelées détenus par les entreprises de conditionnement des viandes et leurs points de vente, par les bouchers-grossistes, les abattoirs et les entrepôts frigorifiques. L'inventaire se fait au niveau de la vente de gros seulement. Les renseignements sur les stocks de viandes en boîtes sont recueillis par la Division des industries manufacturières et primaires de Statistique Canada.

Les entreprises doivent déclarer tous les stocks qu'elles détiennent chez elles ou dans des endroits spécialement loués au premier jour d'affaires du mois. Par suite d'un arrangement spécial avec l'industrie, par l'entremise du Conseil des salaisons du Canada, les grosses entreprises de conditionnement des viandes déclarent leurs stocks totaux où qu'ils soient détenus. Les entrepôts frigorifiques ont instruction de ne pas inscrire les stocks détenus pour le compte de ces grandes entreprises.

Total, viandes

Au premier jour d'affaires d'avril 1979, il y avait en tout 113,589,000 livres de viandes congelées dans les entrepôts frigorifiques, contre 108,666,000 le mois dernier et 96,134,000 il y a un an.

Pourcentage des stocks à la même date l'année dernière sont:

Porc	105 %
Boeuf	109 %
Veau	179 %
Mouton et agneau	257 %
Abats	82 %

TABLE 1. Stocks of Frozen Meat in Cold Storage - Continued

TABLEAU 1. Stocks de viandes congelées en entreposage frigorifique - suite

Kind and classification Sorte et classification	April 1, 1979 ^P 1 ^{er} avril	March 1, 1979 ^F 1 ^{er} mars	April 1, 1978 1 ^{er} avril
Canada			
thousands of pounds - milliers de livres			
Pork - Porc:			
Hams - 18/down - Jambons - Moins de 18	1,867	2,207	1,908
18/25 - 18 à 25	781	1,063	1,110
25/up - Plus de 25	93	188	165
Backs - Boneless, skinless - Dos - Désossés, écouennés	2,757	2,203	2,780
Loins - Longes	975	924	1,190
Bellies - 12/down - Flancs - Moins de 12	2,051	1,765	2,072
12/up - Plus de 12	460	365	238
Shoulders - Épaules	720	648	651
Butts - Socs	2,021	1,701	2,168
Picnics	1,199	1,432	1,096
Tenderloins - Filets	429	471	266
Spare ribs - Côtes levées	1,645	1,226	1,126
Back ribs - Côtes levées de dos	613	598	709
Trimnings - 80% and up lean - Parures - Plus de 80 % de maigre	2,992	2,641	1,864
Below 80% - Moins de 80 %	2,190	2,281	1,053
Skinless neck fat - Gras de cou écouenné	538	490	641
Unclassified - Non classé	5,697	5,502	5,134
Total	27,028	25,705	24,161
Beef - Boeuf:			
Bone in - Avec os	7,111	8,488	8,908
Boneless - Désossé	52,516	50,875	44,584
Total	59,627	59,363	53,492
Veal - Veau:			
Bone in - Avec os	442	471	428
Boneless - Désossé	4,020	4,187	1,994
Total	4,462	4,658	2,422
Mutton and lamb - Mouton et agneau:			
Carcasses and cuts - Carcasses et coupes	13,703	9,621	5,333
Fancy meats - Abats:			
Pork - Porc	2,634	2,802	3,989
Beef - Boeuf	5,366	5,693	6,255
Veal - Veau	707	761	459
Lamb - Agneau	62	63	23
Total	8,769	9,319	10,726
FROZEN MEAT - TOTAL - VIANDES CONGELÉES	113,589	108,666	96,134

TABLE 1. Stocks of Frozen Meat in Cold Storage - Continued

TABLEAU 1. Stocks de viandes congelées en entreposage frigorifique - suite

Kind and classification Sorte et classification	April 1, 1979 ^D 1 ^{er} avril	March 1, 1979 ^F 1 ^{er} mars	April 1, 1978 1 ^{er} avril
Maritimes			
thousands of pounds - milliers de livres			
Pork - Porc:			
Hams - 18/down - Jambons - Moins de 18	14	52	21
18/25 - 18 à 25	18	21) 44
25/up - Plus de 25	6	7)
Backs - Boneless, skinless - Dos - Désossés, écouennés	10	8	(1)
Loins - Longes	134	34	127
Bellies - 12/down - Flancs - Moins de 12) 39	17 (40
12/up - Plus de 12)	(-
Shoulders - Épaules	15	21	11
Butts - Socs	33	24	53
Picnics	9	30	7
Tenderloins - Filets	2	2	4
Spare ribs - Côtes levées	52	49	19
Back ribs - Côtes levées de dos	2	3	56
Trimnings - 80% and up lean - Parures - Plus de 80 % de maigre	7	7) 21
Below 80% - Moins de 80 %	47	28)
Skinless neck fat - Gras de cou écouenné	(1)	(1)	5
Unclassified - Non classé	62	84	104
<u>Total</u>	450	387	512
Beef - Boeuf:			
Bone in - Avec os	286	270	131
Boneless - Désossé	2,227	1,892	1,637
<u>Total</u>	2,513	2,162	1,768
Veal - Veau:			
Bone in - Avec os	10	5	2
Boneless - Désossé	7	9	5
<u>Total</u>	17	14	7
Mutton and lamb - Mouton et agneau:			
Carcasses and cuts - Carcasses et coupes	434	249	330
Fancy meats - Abats:			
Pork - Porc	38	38	48
Beef - Boeuf	164	137	152
Veal - Veau	1	1	35
Lamb - Agneau	-	-	-
<u>Total</u>	203	176	235
<u>FROZEN MEAT - TOTAL - VIANDES CONGELÉES</u>	3,617	2,988	2,852

(1) Included in unclassified.

(1) Inclus sous la rubrique "non classé".

TABLE 1. Stocks of Frozen Meat in Cold Storage - Continued

TABLEAU 1. Stocks de viandes congelées en entreposage frigorifique - suite

Kind and classification Sorte et classification	April 1, 1979P 1 ^{er} avril	March 1, 1979F 1 ^{er} mars	April 1, 1978 1 ^{er} avril
Quebec			
Québec			
thousands of pounds - milliers de livres			
Pork - Porc:			
Hams - 18/down - Jambons - Moins de 18	855	842	1,156
18/25 - 18 à 25) 75	153 (29
25/up - Plus de 25)	(104
Backs - Boneless, skinless - Dos - Désossés, écouennés	735	695	827
Loins - Longes	260	283	384
Bellies - 12/down - Flancs - Moins de 12	570	447	369
12/up - Plus de 12	53	22	57
Shoulders - Épaules	375	378	434
Butts - Socs	916	739	852
Picnics	433	439	219
Tenderloins - Filets	195	183	89
Spare ribs - Côtes levées	372	187	280
Back ribs - Côtes levées de dos	161	191	112
Trimnings - 80% and up lean - Parures - Plus de 80 % de maigre	1,775	1,319	1,047
Below 80% - Moins de 80 %	561	531	250
Skinless neck fat - Gras de cou écouenné	122	90	98
Unclassified - Non classé	1,969	1,711	2,346
<u>Total</u>	9,427	8,210	8,653
Beef - Boeuf:			
Bone in - Avec os	3,064	2,972	3,246
Boneless - Désossé	15,896	17,063	11,700
<u>Total</u>	18,960	20,035	14,946
Veal - Veau:			
Bone in - Avec os	311	297	238
Boneless - Désossé	1,899	1,999	907
<u>Total</u>	2,210	2,296	1,145
Mutton and lamb - Mouton et agneau:			
Carcasses and cuts - Carcasses et coupes	7,670	5,073	2,180
Fancy meats - Abats:			
Pork - Porc	323	386	914
Beef - Boeuf	679	798	1,291
Veal - Veau	663	607	235
Lamb - Agneau	11	11	4
<u>Total</u>	1,676	1,802	2,444
FROZEN MEAT - TOTAL - VIANDES CONGELÉES	39,943	37,416	29,368

TABLE 1. Stocks of Frozen Meat in Cold Storage - Continued

TABLEAU 1. Stocks de viandes congelées en entreposage frigorifique - suite

Kind and classification Sorte et classification	April 1, 1979 ^P 1 ^{er} avril	March 1, 1979 ^F 1 ^{er} mars	April 1, 1978 1 ^{er} avril
Ontario			
thousands of pounds - milliers de livres			
Pork - Porc:			
Hams - 18/down - Jambons - Moins de 18	367	310	233
18/25 - 18 à 25	50	80)
25/up - Plus de 25	69	144) 232
Backs - Boneless, skinless - Dos - Désossés, écouennés	970	727	892
Loins - Longes	182	243	344
Bellies - 12/down - Flancs - Moins de 12	751	296	836
12/up - Plus de 12	80	107	31
Shoulders - Épaules	160	75	98
Butts - Socs	279	321	500
Picnics	205	282	482
Tenderloins - Filets	162	210	90
Spare ribs - Côtes levées	552	353	329
Back ribs - Côtes levées de dos	252	260	181
Trimnings - 80% and up lean - Parures - Plus de 80 % de maigre	913	857	533
Below 80% - Moins de 80 %	1,171	1,342	465
Skinless neck fat - Gras de cou écouenné	214	168	333
Unclassified - Non classé	2,408	2,198	1,488
<u>Total</u>	8,785	7,973	7,067
Beef - Boeuf:			
Bone in - Avec os	2,188	2,436	3,080
Boneless - Désossé	25,940	24,054	20,614
<u>Total</u>	28,128	26,490	23,694
Veal - Veau:			
Bone in - Avec os	54	97	21
Boneless - Désossé	1,635	1,772	809
<u>Total</u>	1,689	1,869	830
Mutton and lamb - Mouton et agneau:			
Carcasses and cuts - Carcasses et coupes	4,540	3,293	2,525
Fancy meats - Abats:			
Pork - Porc	1,267	1,296	1,981
Beef - Boeuf	2,062	2,075	2,310
Veal - Veau	33	143	77
Lamb - Agneau	5	8	8
<u>Total</u>	3,367	3,522	4,376
<u>FROZEN MEAT - TOTAL - VIANDES CONGELÉES</u>	46,509	43,147	38,492

TABLE 1. Stocks of Frozen Meat in Cold Storage - Continued

TABLEAU 1. Stocks de viandes congelées en entreposage frigorifique - suite

Kind and classification Sorte et classification	April 1, 1979 ^P 1 ^{er} avril	March 1, 1979 ^F 1 ^{er} mars	April 1, 1978 1 ^{er} avril
Manitoba			
thousands of pounds - milliers de livres			
Pork - Porc:			
Hams - 18/down - Jambons - Moins de 18	174	475	106
18/25 - 18 à 25) 400	468 (156
25/up - Plus de 25)	(16
Backs - Boneless, skinless - Dos - Désossés, écouennés	602	480	551
Loins - Longes	137	128	99
Bellies - 12/down - Flancs - Moins de 12	124) 285	337
12/up - Plus de 12	15)	
Shoulders - Épaules	53	54	58
Butts - Socs	239	265	260
Picnics	213	274	143
Tenderloins - Filets	43	39	32
Spare ribs - Côtes levées	247	248	153
Back ribs - Côtes levées de dos	109	56	251
Trimings - 80% and up lean - Parures - Plus de 80 % de maigre	34	163	34
Below 80% - Moins de 80 %	143	137	62
Skinless neck fat - Gras de cou écouenné	(1)	(1)	151
Unclassified - Non classé	878	1,024	629
<u>Total</u>	3,411	4,096	3,038
Beef - Boeuf:			
Bone in - Avec os	677	1,546	567
Boneless - Désossé	2,667	2,110	3,405
<u>Total</u>	3,344	3,656	3,972
Veal - Veau:			
Bone in - Avec os	9	9	39
Boneless - Désossé	178	158	87
<u>Total</u>	187	167	126
Mutton and lamb - Mouton et agneau:			
Carcasses and cuts - Carcasses et coupes	316	328	41
Fancy meats - Abats:			
Pork - Porc	425	465	482
Beef - Boeuf	591	552	402
Veal - Veau	7	7	47
Lamb - Agneau	41	42	9
<u>Total</u>	1,064	1,066	940
<u>FROZEN MEAT - TOTAL - VIANDES CONGELÉES</u>	8,322	9,313	8,117

(1) Included in unclassified.

(1) Inclus sous la rubrique "non classé".

TABLE 1. Stocks of Frozen Meat in Cold Storage - Continued

TABLEAU 1. Stocks de viandes congelées en entreposage frigorifique - suite

Kind and classification Sorte et classification	April 1, 1979 ^P 1 ^{er} avril	March 1, 1979 ^F 1 ^{er} mars	April 1, 1978 1 ^{er} avril
Saskatchewan			
thousands of pounds - milliers de livres			
Pork - Porc:			
Hams - 18/down - Jambons - Moins de 18) 65	274 () 187
18/25 - 18 à 25)	()
25/up - Plus de 25	-	-) 376
Backs - Boneless, skinless - Dos - Désossés, écouennés	(1)	(1)	(1)
Loins - Longes	(1)	(1)	(1)
Bellies - 12/down - Flancs - Moins de 12) 120	316	152
12/up - Plus de 12)		
Shoulders - Épaules	-	-	-
Butts - Socs	(1)	(1)	(1)
Picnics	(1)	(1)	(1)
Tenderloins - Filets	(1)	(1)	(1)
Spare ribs - Côtes levées	(1)	(1)	122
Back ribs - Côtes levées de dos	-	(1)	(1)
Trimnings - 80% and up lean - Parures - Plus de 80 % de maigre) 73	124	72
Below 80% - Moins de 80 %)		
Skinless neck fat - Gras de cou écouenné	(1)	(1)	-
Unclassified - Non classé	772	692	650
<u>Total</u>	1,030	1,406	1,559
Beef - Boeuf:			
Bone in - Avec os	79	195	950
Boneless - Désossé	506	655	1,583
<u>Total</u>	585	850	2,533
Veal - Veau:			
Bone in - Avec os	-	-	-
Boneless - Désossé	51	21	-
<u>Total</u>	51	21	-
Mutton and lamb - Mouton et agneau:			
Carcasses and cuts - Carcasses et coupes	96	-	3
Fancy meats - Abats:			
Pork - Porc	18	129	161
Beef - Boeuf	154	339	413
Veal - Veau	-	-	-
Lamb - Agneau	-	-	-
<u>Total</u>	172	468	574
<u>FROZEN MEAT - TOTAL - VIANDES CONGELÉES</u>	1,934	2,745	4,669

(1) Included in unclassified.

(1) Inclus sous la rubrique "non classé".

TABLE 1. Stocks of Frozen Meat in Cold Storage - Continued

TABLEAU 1. Stocks de viandes congelées en entreposage frigorifique - suite

Kind and classification Sorte et classification	April 1, 1979 ^F 1 ^{er} avril	March 1, 1979 ^F 1 ^{er} mars	April 1, 1978 1 ^{er} avril
Alberta			
thousands of pounds - milliers de livres			
Pork - Porc:			
Hams - 18/down - Jambons - Moins de 18	111	146	97
18/25 - 18 à 25) 179	183 (265
25/up - Plus de 25)	(10
Backs - Boneless, skinless - Dos - Désossés, écouennés	159	128	272
Loins - Longes	111	97	36
Bellies - 12/down - Flancs - Moins de 12	273	78) 231
12/up - Plus de 12	261	205)
Shoulders - Épaules	21	14	50
Butts - Socs	151	77	209
Picnics	81	161	54
Tenderloins - Filets	10	11	21
Spare ribs - Côtes levées	198	170	70
Back ribs - Côtes levées de dos	44	25	23
Trimnings - 80% and up lean - Parures - Plus de 80 % de maigre	38	80	98
Below 80% - Moins de 80 %	168	106	93
Skinless neck fat - Gras de cou écouenné	24	49	(1)
Unclassified - Non classé	208	250	204
<u>Total</u>	2,037	1,780	1,733
Beef - Boeuf:			
Bone in - Avec os	619	745	803
Boneless - Désossé	3,476	3,048	3,882
<u>Total</u>	4,095	3,793	4,685
Veal - Veau:			
Bone in - Avec os	14	16	52
Boneless - Désossé	73	64	160
<u>Total</u>	87	80	212
Mutton and lamb - Mouton et agneau:			
Carcasses and cuts - Carcasses et coupes	162	224	146
Fancy meats - Abats:			
Pork - Porc	371	313	326
Beef - Boeuf	1,319	1,403	1,365
Veal - Veau	1	1	52
Lamb - Agneau	5	2	-
<u>Total</u>	1,696	1,719	1,743
<u>FROZEN MEAT - TOTAL - VIANDES CONGELÉES</u>	8,077	7,596	8,519

(1) Included in unclassified.

(1) Inclus sous la rubrique "non classé".

TABLE 1. Stocks of Frozen Meat in Cold Storage - Concluded

TABLEAU 1. Stocks de viandes congelées en entreposage frigorifique - fin

Kind and classification Sorte et classification	April 1, 1979 ^P 1 ^{er} avril	March 1, 1979 ^F 1 ^{er} mars	April 1, 1978 1 ^{er} avril
British Columbia Colombie-Britannique			
thousands of pounds - milliers de livres			
Pork - Porc:			
Hams - 18/down - Jambons - Moins de 18	313	263	108
18/25 - 18 à 25	43	40) 43
25/up - Plus de 25	2	-)
Backs - Boneless, skinless - Dos - Désossés, écouennés	48	21	164
Loins - Longes	125	108	187
Bellies - 12/down - Flancs - Moins de 12	225	357) 257
12/up - Plus de 12	-	-)
Shoulders - Épaules	96	106	-
Butts - Socs	228	192	105
Picnics	199	165	137
Tenderloins - Filets	11	15	23
Spare ribs - Côtes levées	173	194	153
Back ribs - Côtes levées de dos	45	55	53
Trimnings - 80% and up lean - Parures - Plus de 80 % de maigre	189	177	118
Below 80% - Moins de 80 %	63	51	124
Skinless neck fat - Gras de cou écouenné	(1)	(1)	(1)
Unclassified - Non classé	128	109	127
<u>Total</u>	1,888	1,853	1,599
Beef - Boeuf:			
Bone in - Avec os	198	324	131
Boneless - Désossé	1,804	2,053	1,763
<u>Total</u>	2,002	2,377	1,894
Veal - Veau:			
Bone in - Avec os	44	47	76
Boneless - Désossé	177	164	26
<u>Total</u>	221	211	102
Mutton and lamb - Mouton et agneau:			
Carcasses and cuts - Carcasses et coupes	485	454	108
Fancy meats - Abats:			
Pork - Porc	192	175	77
Beef - Boeuf	397	389	322
Veal - Veau	2	2	13
Lamb - Agneau	-	-	2
<u>Total</u>	591	566	414
<u>FROZEN MEAT - TOTAL - VIANDES CONGELÉES</u>	5,187	5,461	4,117

(1) Included in unclassified.

(1) Inclus sous la rubrique "non classé".

TABLE 2. Stocks of Frozen Imported Meat

TABLEAU 2. Stocks de viandes congelées importées

Kind and classification	April 1, 1979 ^D	March 1, 1979 ^R	April 1, 1978
Sorte et classification	1 ^{er} avril	1 ^{er} mars	1 ^{er} avril
thousands of pounds - milliers de livres			
Beef - Boeuf:			
Bone in - Avec os	559	1,211	1,219
Boneless - Désossé	17,694	17,256	17,425
Veal - Veau:			
Bone in - Avec os	58	63	127
Boneless - Désossé	2,441	2,661	580
Mutton - Mouton	5,997	4,160	130
Lamb - Agneau	7,252	5,066	5,113
<u>TOTAL</u>	34,001	30,417	24,594

Note: Included in Table 1.

Nota: Compris dans le tableau 1.


TABLE 3. Summary - Frozen Meat Stocks by Kind, Canada(1)


TABLEAU 3. Sommaire - Viandes congelées par sorte, Canada(1)


Kind - Sorte	April 1, 1979 ^P	March 1, 1979 ^R	April 1, 1978
	1 ^{er} avril	1 ^{er} mars	1 ^{er} avril
thousands of pounds - milliers de livres			
Pork - Porc	29,662	28,507	28,150
Beef - Boeuf	64,993	65,056	59,747
Veal - Veau	5,169	5,419	2,881
Mutton and lamb - Mouton et agneau	13,765	9,684	5,356
<u>TOTAL</u>	113,589	108,666	96,134

(1) Includes fancy meats.

(1) Les stocks d'abats sont inclus.







STATISTICS CANADA LIBRARY
BIBLIOTHÈQUE STATISTIQUE CANADA



1010673373