


02

Stocks of frozen meat products

May 1979

Stocks de viandes congelées

Mai 1979



Note

This and other government publications may be purchased from local authorized agents and other community bookstores or by mail order.

Mail orders should be sent to Publications Distribution, Statistics Canada, Ottawa, K1A 0T6, or to Publishing Centre, Supply and Services Canada, Ottawa, K1A 0S9.

Inquiries about this publication should be addressed to:

Livestock and Animal Products Section,
Agriculture Division,

Statistics Canada, Ottawa, K1A 0T6 (telephone: 995-4853) or to a local office of the bureau's User Advisory Services Division:

St. John's (Nfld.)	(726-0713)
Halifax	(426-5331)
Montréal	(283-5725)
Ottawa	(992-4734)
Toronto	(966-6586)
Winnipeg	(949-4020)
Regina	(569-5405)
Edmonton	(425-5052)
Vancouver	(666-3695)

Toll-free access to the regional statistical information service is provided in Nova Scotia, New Brunswick, and Prince Edward Island by telephoning 1-800-565-7192. Throughout Saskatchewan, the Regina office can be reached by dialing 1-800-667-3524, and throughout Alberta, the Edmonton office can be reached by dialing 1-800-222-6400.

Nota

On peut se procurer cette publication, ainsi que toutes les publications du gouvernement du Canada, auprès des agents autorisés locaux, dans les librairies ordinaires ou par la poste.

Les commandes par la poste devront parvenir à Distribution des publications, Statistique Canada, Ottawa, K1A 0T6, ou à Imprimerie et édition, Approvisionnements et services Canada, Ottawa, K1A 0S9.

Toutes demandes de renseignements sur la présente publication doivent être adressées à:

Section du bétail et des produits d'origine animale,
Division de l'agriculture,

Statistique Canada, Ottawa, K1A 0T6 (téléphone: 995-4853) ou à un bureau local de la Division de l'assistance-utilisateurs situé aux endroits suivants:

St. John's (T.-N.)	(726-0713)
Halifax	(426-5331)
Montréal	(283-5725)
Ottawa	(992-4734)
Toronto	(966-6586)
Winnipeg	(949-4020)
Regina	(569-5405)
Edmonton	(425-5052)
Vancouver	(666-3695)

On peut obtenir une communication gratuite avec le service régional d'information statistique de la Nouvelle-Écosse, du Nouveau-Brunswick et de l'Île-du-Prince-Édouard en composant 1-800-565-7192. En Saskatchewan, on peut communiquer avec le bureau régional de Regina en composant 1-800-667-3524, et en Alberta, avec le bureau d'Edmonton au numéro 1-800-222-6400.

STATISTICS CANADA — STATISTIQUE CANADA
Agriculture Division — Division de l'agriculture
Livestock and Animal Products Section — Section du bétail et des produits animaux

STOCKS OF FROZEN MEAT PRODUCTS

STOCKS DE VIANDES CONGELÉES

MAY - 1979 - MAI

Published by Authority of
The Minister of Industry, Trade and Commerce

Publication autorisée par
le ministre de l'Industrie et du Commerce

June - 1979 - Juin
4-3103-507

Price—Prix: 30 cents
\$3.00 a year—par année

Vol. 62—No. 5

Statistics Canada should be credited when reproducing or quoting any part of this document
Reproduction ou citation autorisées sous réserve d'indication de la source: Statistique Canada

Ottawa

Symbols

The following standard symbols are used in Statistics Canada publications:

- . . figures not available.
- . . . figures not appropriate or not applicable.
- nil or zero.
- - amount too small to be expressed.
- P preliminary figures.
- † revised figures.
- x confidential to meet secrecy requirements of the Statistics Act.

Signes conventionnels

Les signes conventionnels suivants sont employés uniformément dans les publications de Statistique Canada:

- . . nombres indisponibles.
- . . . n'ayant pas lieu de figurer.
- néant ou zéro.
- - nombres infimes.
- P nombres provisoires.
- † nombres rectifiés.
- x confidentiel en vertu des dispositions de la Loi sur la statistique relatives au secret.

TABLE OF CONTENTS

	Page
<u>Source and Content</u>	5
 <u>Table</u>	
1. Stocks of Frozen Meat in Cold Storage:	
Canada	6
Maritimes	7
Quebec	8
Ontario	9
Manitoba	10
Saskatchewan	11
Alberta	12
British Columbia	13
2. Stocks of Frozen Imported Meat	14
3. Summary - Frozen Meat Stocks by Kind, Canada	14

TABLE DES MATIÈRES

	Page
<u>Source et contenu</u>	5
 <u>Tableau</u>	
1. Stocks de viandes congelées en entreposage frigorifique:	
Canada	6
Maritimes	7
Québec	8
Ontario	9
Manitoba	10
Saskatchewan	11
Alberta	12
Colombie-Britannique	13
2. Stocks de viandes congelées importées	14
3. Sommaire - Viandes congelées par sorte, Canada	14

Source and Content

This report contains data on the stocks of frozen meat held by meat packers and their sales' outlets, wholesale butchers, abattoirs and cold storage warehouses. Inventories are taken only at the wholesale level. Canned meat stocks are collected by the Manufacturing and Primary Industries Division of Statistics Canada.

Firms are required to report all stocks in their own establishment or in specially rented rooms elsewhere as at the opening of the first business day of the month. By a special arrangement, made with the industry through the Meat Packers Council of Canada, the larger meat packers report total meat inventories regardless of where held. Cold storage warehouses are instructed not to report stocks held for these large packers.

Total Meat

Total frozen meat in cold storage at the opening of the first business day of the month amounted to 113,423,000 lb. as compared with 116,084,000 lb. last month and 104,900,000 lb. a year ago.

Percentage of stocks at the same date last year are:

Pork	99%
Beef	96%
Veal	214%
Mutton and lamb	299%
Fancy meats	80%

Source et contenu

Ce bulletin présente des données sur les stocks de viandes congelées détenus par les entreprises de conditionnement des viandes et leurs points de vente, par les bouchers-grossistes, les abattoirs et les entrepôts frigorifiques. L'inventaire se fait au niveau de la vente de gros seulement. Les renseignements sur les stocks de viandes en boîtes sont recueillis par la Division des industries manufacturières et primaires de Statistique Canada.

Les entreprises doivent déclarer tous les stocks qu'elles détiennent chez elles ou dans des endroits spécialement loués au premier jour d'affaires du mois. Par suite d'un arrangement spécial avec l'industrie, par l'entremise du Conseil des salaisons du Canada, les grosses entreprises de conditionnement des viandes déclarent leurs stocks totaux où qu'ils soient détenus. Les entrepôts frigorifiques ont instruction de ne pas inscrire les stocks détenus pour le compte de ces grandes entreprises.

Total, viandes

Au premier jour d'affaires de mai 1979, il y avait en tout 113,423,000 livres de viandes congelées dans les entrepôts frigorifiques, contre 116,084,000 le mois dernier et 104,900,000 il y a un an.

Pourcentage des stocks à la même date l'année dernière sont:

Porc	99 %
Boeuf	96 %
Veau	214 %
Mouton et agneau	299 %
Abats	80 %

TABLE 1. Stocks of Frozen Meat in Cold Storage

TABEAU 1. Stocks de viandes congelées en entreposage frigorifique

King and classification	May 1, 1979 ^P	April 1, 1979 ^r	May 1, 1978
Sorte et classification	1 ^{er} mai 1979 ^P	1 ^{er} avril 1979 ^r	1 ^{er} mai 1978
Canada			
thousands of pounds - milliers de livres			
Pork - Porc:			
Hams - 18/down - Jambons - Moins de 18	1,918	1,740	2,423
18/25 - 18 à 25	473	639	973
25/up - Plus de 25	135	98	217
Backs - Boneless, skinless - Dos - Désossés, écouennés	2,873	2,953	2,952
Loins - Longes	845	891	1,157
Bellies - 12/down - Flancs - Moins de 12	1,989	2,328	2,139
12/up - Plus de 12	485	429	742
Shoulders - Épaules	600	736	960
Butts - Socs	2,074	2,104	2,006
Picnics	1,113	1,128	1,162
Tenderloins - Filets	365	399	293
Spare ribs - Côtes levées	1,599	1,628	1,187
Back ribs - Côtes levées de dos	704	718	786
Trimnings - 80% and up lean - Parures - Plus de 80 % de maigre	2,771	3,120	2,019
Below 80% - Moins de 80 %	2,011	2,404	1,297
Skinless neck fat - Gras de cou écouenné	607	527	592
Unclassified - Non classé	5,743	6,149	4,350
<u>Total</u>	26,305	27,991	25,255
Beef - Boeuf:			
Bone in - Avec os	8,096	7,157	8,479
Boneless - Désossé	52,138	54,209	53,503
<u>Total</u>	60,234	61,366	61,982
Veal - Veau:			
Bone in - Avec os	483	492	348
Boneless - Désossé	4,095	4,010	1,604
<u>Total</u>	4,578	4,502	1,952
Mutton and lamb - Mouton et agneau:			
Carcasses and cuts - Carcasses et coupes	13,232	13,433	4,400
Fancy meats - Abats:			
Pork - Porc	2,478	2,589	3,719
Beef - Boeuf	5,837	5,427	7,029
Veal - Veau	718	710	519
Lamb - Agneau	41	66	44
<u>Total</u>	9,074	8,792	11,311
<u>FROZEN MEAT - TOTAL - VIANDES CONGELÉES</u>	113,423	116,084	104,800

TABLE 1. Stocks of Frozen Meat in Cold Storage - Continued

TABLEAU 1. Stocks de viandes congelées en entreposage frigorifique - suite

Kind and classification	May 1, 1979P	April 1, 1979F	May 1, 1978
Sorte et classification	1 ^{er} mai 1979P	1 ^{er} avril 1979F	1 ^{er} mai 1978
Maritimes			
thousands of pounds - milliers de livres			
Pork - Porc:			
Hams - 18/down - Jambons - Moins de 18	25	26	25
18/25 - 18 à 25	22	18) 91
25/up - Plus de 25	4	6)
Backs - Boneless, skinless - Dos - Désossés, écouennés	13	10	4
Loins - Longes	165	163	107
Bellies - 12/down - Flancs - Moins de 12) 101	40	47
12/up - Plus de 12)		
Shoulders - Épaules	28	35	11
Butts - Socs	66	62	38
Picnics	1	10	10
Tenderloins - Filets	7	5	-
Spare ribs - Côtes levées	58	68	36
Back ribs - Côtes levées de dos	54	52	46
Trimnings - 80% and up lean - Parures - Plus de 80 % de maigre	12	7) 36
Below 80% - Moins de 80 %	30	47)
Skinless neck fat - Gras de cou écouenné	-	(1)	(1)
Unclassified - Non classé	95	94	130
<u>Total</u>	681	643	581
Beef - Boeuf:			
Bone in - Avec os	323	290	135
Boneless - Désossé	2,249	2,265	1,405
<u>Total</u>	2,572	2,555	1,540
Veal - Veau:			
Bone in - Avec os	6	8	1
Boneless - Désossé	7	8	7
<u>Total</u>	13	16	8
Mutton and lamb - Mouton et agneau:			
Carcasses and cuts - Carcasses et coupes	471	432	262
Fancy meats - Abats:			
Pork - Porc	38	45	25
Beef - Boeuf	170	165	191
Veal - Veau	6	2	62
Lamb - Agneau	-	-	-
<u>Total</u>	214	212	278
<u>FROZEN MEAT - TOTAL - VIANDES CONGELÉES</u>	3,251	3,255	2,669

See footnote(s) at end of Table.
Voir note(s) à la fin du tableau.

TABLE 1. Stocks of Frozen Meat in Cold Storage - Continued

TABLEAU 1. Stocks de viandes congelées en entreposage frigorifique - Suite

Kind and classification	May 1, 1979 ^P	April 1, 1979 ^F	May 1, 1978
Sorte et classification	1 ^{er} mai 1979 ^P	1 ^{er} avril 1979 ^F	1 ^{er} mai 1978
Quebec			
Québec			
Thousands of pounds - milliers de livres			
Pork - Porc:			
Hams - 18/down - Jambons - Moins de 18	946	799	1,219
18/25 - 18 à 25	37) 75 (68
25/up - Plus de 25	54) (141
Backs - Boneless, skinless - Dos - Désossés, écouennés	673	807	846
Loins - Longes	236	288	504
Bellies - 12/down - Flancs - Moins de 12	455	542	228
12/up - Plus de 12	39	53	59
Shoulders - Épaules	380	378	458
Butts - Socs	1,008	950	940
Picnics	494	356	420
Tenderloins - Filets	107	163	117
Spare ribs - Côtes levées	334	311	206
Back ribs - Côtes levées de dos	209	197	175
Trimnings - 80% and up lean - Parures - Plus de 80 % de maigre	1,588	1,787	1,337
Below 80% - Moins de 80 %	561	601	289
Skinless neck fat - Gras de cou écouenné	120	123	55
Unclassified - Non classé	2,257	2,392	1,934
<u>Total</u>	9,498	9,822	8,987
Beef - Boeuf:			
Bone in - Avec os	3,058	2,955	2,956
Boneless - Désossé	14,647	15,881	17,416
<u>Total</u>	17,705	18,836	20,372
Veal - Veau:			
Bone in - Avec os	242	313	230
Boneless - Désossé	1,879	1,930	593
<u>Total</u>	2,121	2,243	823
Mutton and lamb - Mouton et agneau:			
Carcasses and cuts - Carcasses et coupes	6,832	7,697	2,013
Fancy meats - Abats:			
Pork - Porc	245	233	571
Beef - Boeuf	624	651	1,375
Veal - Veau	647	662	309
Lamb - Agneau	3	11	35
<u>Total</u>	1,519	1,557	2,291
<u>FROZEN MEAT - TOTAL - VIANDES CONGELÉES</u>	37,675	40,155	34,486

TABLE 1. Stocks of Frozen Meat in Cold Storage - Continued

TABLEAU 1. Stocks de viandes congelées en entreposage frigorifique - suite

Kind and classification	May 1, 1979P	April 1, 1978 ^F	May 1, 1978
Sorte et classification	1 ^{er} mai 1979P	1 ^{er} avril 1978 ^F	1 ^{er} mai 1978
Ontario			
Thousands of pounds - milliers de livres			
Pork - Porc:			
Hams - 18/down - Jambons - Moins de 18	401	442	788
18/25 - 18 à 25	6	50	380
25/up - Plus de 25	72	73	13
Backs - Boneless, skinless - Dos - Désossés, écouennés			
Loins - Longes	1,158	1,032	1,013
Bellies - 12/down - Flancs - Moins de 12	165	169	263
12/up - Plus de 12	699	842	1,020
	153	80	10
Shoulders - Épaules			
Butts - Socs	119	159	452
Picnics	288	299	607
Tenderloins - Filets	175	187	345
Spare ribs - Côtes levées	213	169	106
Back ribs - Côtes levées de dos	505	561	437
Trimnings - 80% and up lean - Parures - Plus de 80 % de maigre	214	259	261
Below 80% - Moins de 80 %	654	901	424
Skinless neck fat - Gras de cou écouenné	1,054	1,248	650
	272	199	299
Unclassified - Non classé	2,204	2,460	949
Total	8,352	9,130	8,017
Beef - Boeuf:			
Bone in - Avec os	2,241	2,195	2,716
Boneless - Désossé	28,460	26,706	24,047
Total	30,701	28,901	26,763
Veal - Veau:			
Bone in - Avec os	63	89	16
Boneless - Désossé	1,744	1,627	865
Total	1,807	1,716	881
Mutton and lamb - Mouton et agneau:			
Carcasses and cuts - Carcasses et coupes	4,741	4,435	1,903
Fancy meats - Abats:			
Pork - Porc	1,064	1,343	2,142
Beef - Boeuf	2,129	2,060	2,385
Veal - Veau	56	34	66
Lamb - Agneau	6	4	7
Total	3,255	3,441	4,600
FROZEN MEAT - TOTAL - VIANDES CONGELÉES	48,856	47,623	42,164

TABLE 1. Stocks of Frozen Meat in Cold Storage - Continued

TABLÉAU 1. Stocks de viandes congelées en entreposage frigorifique - suite

Kind and classification	May 1, 1979 ^P	April 1, 1979 ^R	May 1, 1978
Sorte et classification	1 ^{er} mai 1979 ^P	1 ^{er} avril 1979 ^R	1 ^{er} mai 1978
Manitoba			
thousands of pounds - milliers de livres			
Pork - Porc:			
Hams - 18/down - Jambons - Moins de 18	279	101	261
18/25 - 18 à 25	64	256	209
25/up - Plus de 25	4	3	18
Backs - Boneless, skinless - Dos - Désossés, écouennés	575	623	376
Loins - Longes	59	21	64
Bellies - 12/down - Flancs - Moins de 12	179) 305 (592
12/up - Plus de 12	111) (222
Shoulders - Épaules	63	51	11
Butts - Socs	250	229	109
Picnics	129	132	172
Tenderloins - Filets	17	29	22
Spare ribs - Côtes levées	177	208	134
Back ribs - Côtes levées de dos	133	121	239
Trimnings - 80% and up lean - Parures - Plus de 80 % de maigre	132	52	30
Below 80% - Moins de 80 %	90	164	113
Skinless neck fat - Gras de cou écouenné	148	145	97
Unclassified - Non classé	572	657	432
<u>Total</u>	2,982	3,097	3,101
Beef - Boeuf:			
Bone in - Avec os	632	486	526
Boneless - Désossé	2,527	2,931	3,402
<u>Total</u>	3,159	3,417	3,928
Veal - Veau:			
Bone in - Avec os	21	23	32
Boneless - Désossé	111	150	76
<u>Total</u>	132	173	108
Mutton and lamb - Mouton et agneau:			
Carcasses and cuts - Carcasses et coupes	538	117	46
Fancy meats - Abats:			
Pork - Porc	494	392	426
Beef - Boeuf	932	650	673
Veal - Veau	4	9	34
Lamb - Agneau	26	45	-
<u>Total</u>	1,456	1,096	1,133
<u>FROZEN MEAT - TOTAL - VIANDES CONGELÉES</u>	8,267	7,900	8,316

TABLE 1. Stocks of Frozen Meat in Cold Storage - Continued

TABLEAU 1. Stocks de viandes congelées en entreposage frigorifique - suite

Kind and classification	May 1, 1979P	April 1, 1979 ^T	May 1, 1978
Sorte et classification	1 ^{er} mai 1979P	1 ^{er} avril 1979 ^T	1 ^{er} mai 1978
Saskatchewan			
thousands of pounds - milliers de livres			
Pork - Porc:			
Hams - 18/down - Jambons - Moins de 18) 63	65 () 174
18/25 - 18 à 25)	()
25/up - Plus de 25	-	-	-
Backs - Boneless, skinless - Dos - Désossés, écouennés	(1)	(1)	(1)
Loins - Longes	(1)	(1)	13
Bellies - 12/down - Flancs - Moins de 12) 122	120	172
12/up - Plus de 12)		
Shoulders - Épaules	(1)	-	1
Butts - Socs	(1)	(1)	(1)
Picnics	(1)	(1)	(1)
Tenderloins - Filets	(1)	(1)	(1)
Spare ribs - Côtes levées	(1)	(1)	151
Back ribs - Côtes levées de dos	-	-	(1)
Trimnings - 80% and up lean - Parures - Plus de 80 % de maigre) 73	73	29
Below 80% - Moins de 80 %)		
Skinless neck fat - Gras de cou écouenné	(1)	(1)	(1)
Unclassified - Non classé	736	772	468
<u>Total</u>	994	1,030	1,008
Beef - Boeuf:			
Bone in - Avec os	153	147	1,015
Boneless - Désossé	696	831	1,537
<u>Total</u>	849	978	2,552
Veal - Veau:			
Bone in - Avec os	-	-	2
Boneless - Désossé	49	51	-
<u>Total</u>	49	51	2
Mutton and lamb - Mouton et agneau:			
Carcasses and cuts - Carcasses et coupes	40	96	3
Fancy meats - Abats:			
Pork - Porc	15	18	158
Beef - Boeuf	231	270	426
Veal - Veau	-	-	-
Lamb - Agneau	-	-	-
<u>Total</u>	246	288	584
<u>FROZEN MEAT - TOTAL - VIANDES CONGELÉES</u>	2,178	2,443	4,149

See footnote(s) at end of Table.
Voir note(s) à la fin du tableau.

TABLE 1. Stocks of Frozen Meat in Cold Storage - Continued

TABLEAU 1. Stocks de viandes congelées en entreposage frigorifique - suite

Kind and classification	May 1, 1979 ^P	April 1, 1979 ^F	May 1, 1978
Sorte et classification	1 ^{er} mai 1979 ^P	1 ^{er} avril 1979 ^F	1 ^{er} mai 1978
Alberta			
Thousands of pounds - milliers de livres			
Pork - Porc:			
Hams - 18/down - Jambons - Moins de 18	30	115	66
18/25 - 18 à 25) 51	179 (103
25/up - Plus de 25)	(22
Backs - Boneless, skinless - Dos - Désossés, écouennés	139	199	459
Loins - Longes	122	102	70
Bellies - 12/down - Flancs - Moins de 12	339	286) 420
12/up - Plus de 12	90	239)
Shoulders - Épaules	9	17	27
Butts - Socs	110	164	104
Picnics	61	86	115
Tenderloins - Filets	2	16	13
Spare ribs - Côtes levées	278	255	119
Back ribs - Côtes levées de dos	56	45	31
Trimnings - 80% and up lean - Parures - Plus de 80 % de maigre	28	47	112
Below 80% - Moins de 80 %	132	170	111
Skinless neck fat - Gras de cou écouenné	18	20	130
Unclassified - Non classé	223	235	569
<u>Total</u>	1,688	2,175	2,411
Beef - Boeuf:			
Bone in - Avec os	1,181	883	1,005
Boneless - Désossé	2,232	3,512	3,388
<u>Total</u>	3,413	4,395	4,393
Veal - Veau:			
Bone in - Avec os	29	14	65
Boneless - Désossé	123	62	40
<u>Total</u>	152	76	105
Mutton and lamb - Mouton et agneau:			
Carcasses and cuts - Carcasses et coupes	153	158	90
Fancy meats - Abats:			
Pork - Porc	344	366	332
Beef - Boeuf	1,302	1,235	1,678
Veal - Veau	2	1	47
Lamb - Agneau	6	6	-
<u>Total</u>	1,654	1,608	2,057
<u>FROZEN MEAT - TOTAL - VIANDES CONGELÉES</u>	7,060	8,412	9,056

TABLE 1. Stocks of Frozen Meat in Cold Storage - Continued

TABLEAU 1. Stocks de viandes congelées en entreposage frigorifique - suite

Kind and classification	May 1, 1979 ^P	April 1, 1979 ^R	May 1, 1978
Sorte et classification	1 ^{er} mai 1979 ^P	1 ^{er} avril 1979 ^R	1 ^{er} mai 1978
British Columbia			
Colombie-Britannique			
thousands of pounds - milliers de livres			
Pork - Porc:			
Hams - 18/down - Jambons - Moins de 18	204	224) 35
18/25 - 18 à 25	264) 45 ()
25/up - Plus de 25	-) (-
Beef - Bœuf:			
Boneless, skinless - Dos - Désossés, écouennés	85	49	141
Loins - Longes	71	122	136
Bellies - 12/down - Flancs - Moins de 12	186	250	111
12/up - Plus de 12	-	-	-
Shoulders - Épaules	-	96	-
Butts - Socs	192	225	113
Picnics	196	298	76
Tenderloins - Filets	13	11	11
Spare ribs - Côtes levées	197	174	104
Back ribs - Côtes levées de dos	38	44	17
Trimnings - 80% and up lean - Parures - Plus de 80 % de maigre	321	290	96
Below 80% - Moins de 80 %	107	137	98
Skinless neck fat - Gras de cou écouenné	(1)	(1)	(1)
Unclassified - Non classé	236	129	212
<u>Total</u>	2,110	2,094	1,150
Beef - Bœuf:			
Bone in - Avec os	508	201	126
Boneless - Désossé	1,327	2,083	2,308
<u>Total</u>	1,835	2,284	2,434
Veal - Veau:			
Bone in - Avec os	122	45	2
Boneless - Désossé	182	182	23
<u>Total</u>	304	227	25
Mutton and lamb - Mouton et agneau:			
Carcasses and cuts - Carcasses et coupes	457	498	83
Fancy meats - Abats:			
Pork - Porc	278	192	65
Beef - Bœuf	449	396	301
Veal - Veau	3	2	1
Lamb - Agneau	-	-	1
<u>Total</u>	730	590	368
<u>FROZEN MEAT - TOTAL - VIANDES CONGELÉES</u>	5,436	5,693	4,060

(1) Included in unclassified.

(1) Inclus sous la rubrique "non classé".

TABLE 2. Stocks of Frozen Imported Meat

TABLEAU 2. Stocks de viandes congelées importées

Kind and classification	May 1, 1979 ^P	April 1, 1979 ^F	May 1, 1978
Sorte et classification	1 ^{er} mai 1979 ^P	1 ^{er} avril 1979 ^F	1 ^{er} mai 1978
thousands of pounds - milliers de livres			
Beef - Boeuf:			
Bone in - Avec os	893	548	1,054
Boneless - Désossé	17,011	17,735	19,065
Veal - Veau:			
Bone in - Avec os	78	70	50
Boneless - Désossé	2,513	2,400	578
Mutton - Mouton	4,870	5,814	482
Lamb - Agneau	7,409	7,172	3,789
<u>TOTAL</u>	32,774	33,739	25,018

Note: Included in Table 1.

Nota: Compris dans le tableau 1.


TABLE 3. Summary - Frozen Meat Stocks by Kind, Canada(1)


TABLEAU 3. Sommaire - Viandes congelées par sorte, Canada(1)

Kind - Sorte	May 1, 1979 ^P	April 1, 1979 ^F	May 1, 1978
	1 ^{er} mai 1979 ^P	1 ^{er} avril 1979 ^F	1 ^{er} mai 1978
thousands of pounds - milliers de livres			
Pork - Porc	28,783	30,580	28,974
Beef - Boeuf	66,071	66,793	69,011
Veal - Veau	5,296	5,212	2,471
Mutton and lamb - Mouton et agneau	13,273	13,499	4,444
<u>TOTAL</u>	113,423	116,084	104,900

(1) Includes fancy meats.

(1) Les stocks d'abats sont inclus.





STATISTICS CANADA LIBRARY
BIBLIOTHÈQUE STATISTIQUE CANADA



1010673375