

C-2

Stocks of frozen meat products

June 1979

Stocks de viandes congelées

Juin 1979

STATISTICS CANADA / STATISTIQUE CANADA
JUL 9 1979
LIBRARY / BIBLIOTHÈQUE

Note

This and other government publications may be purchased from local authorized agents and other community bookstores or by mail order.

Mail orders should be sent to Publications Distribution, Statistics Canada, Ottawa, K1A 0T6, or to Publishing Centre, Supply and Services Canada, Ottawa, K1A 0S9.

Inquiries about this publication should be addressed to:

Livestock and Animal Products Section,
Agriculture Division,

Statistics Canada, Ottawa, K1A 0T6 (telephone: 995-4853) or to a local office of the bureau's User Advisory Services Division:

St. John's (Nfld.)	(726-0713)
Halifax	(426-5331)
Truro	(893-2308)
Montréal	(283-5725)
Ottawa	(992-4734)
Toronto	(966-6586)
Winnipeg	(949-4020)
Regina	(569-5405)
Edmonton	(425-5052)
Vancouver	(666-3695)

Toll-free access to the regional statistical information service is provided in Nova Scotia, New Brunswick, and Prince Edward Island by telephoning 1-800-565-7192. Throughout Saskatchewan, the Regina office can be reached by dialing 1-800-667-3524, and throughout Alberta, the Edmonton office can be reached by dialing 1-800-222-6400.

Note

On peut se procurer cette publication, ainsi que toutes les publications du gouvernement du Canada, auprès des agents autorisés locaux, dans les librairies ordinaires ou par la poste.

Les commandes par la poste doivent parvenir à Distribution des publications, Statistique Canada, Ottawa, K1A 0T6, ou à Imprimerie et édition, Approvisionnement et services Canada, Ottawa, K1A 0S9.

Toutes demandes de renseignements sur la présente publication doivent être adressées à:

Section du bétail et des produits d'origine animale,
Division de l'agriculture,

Statistique Canada, Ottawa, K1A 0T6 (téléphone: 995-4853) ou à un bureau local de la Division de l'assistance-utilisateurs situé aux endroits suivants:

St. John's (T.-N.)	(726-0713)
Halifax	(426-5331)
Truro	(893-2308)
Montréal	(283-5725)
Ottawa	(992-4734)
Toronto	(966-6586)
Winnipeg	(949-4020)
Regina	(569-5405)
Edmonton	(425-5052)
Vancouver	(666-3695)

On peut obtenir une communication gratuite avec le service régional d'information statistique de la Nouvelle-Écosse, du Nouveau-Brunswick et de l'Île-du-Prince-Édouard en composant 1-800-565-7192. En Saskatchewan, on peut communiquer avec le bureau régional de Regina en composant 1-800-667-3524, et en Alberta, avec le bureau d'Edmonton au numéro 1-800-222-6400.

STATISTICS CANADA — STATISTIQUE CANADA
Agriculture Division — Division de l'agriculture
Livestock and Animal Products Section — Section du bétail et des produits animaux

STOCKS OF FROZEN MEAT PRODUCTS

STOCKS DE VIANDES CONGELÉES

JUNE - 1979 - JUIN

Published under the authority of
the President of the Treasury Board

Publication autorisée par
le président du Conseil du Trésor

July - 1979 - Juillet
4-3103-507

Price—Prix: 30 cents
\$3.00 a year—par année

Vol. 62—No. 6

Statistics Canada should be credited when reproducing or quoting any part of this document
Reproduction ou citation autorisées sous réserve d'indication de la source: Statistique Canada

Ottawa

Symbols

The following standard symbols are used in Statistics Canada publications:

- .. figures not available.
- ... figures not appropriate or not applicable.
 - nil or zero.
 - amount too small to be expressed.
- P preliminary figures.
- † revised figures.
- x confidential to meet secrecy requirements of the Statistics Act.

Signes conventionnels

Les signes conventionnels suivants sont employés uniformément dans les publications de Statistique Canada:


- .. nombres indisponibles.
- ... n'ayant pas lieu de figurer.
 - néant ou zéro.
 - nombres infimes.
- P nombres provisoires.
- † nombres rectifiés.
- x confidentiel en vertu des dispositions de la Loi sur la statistique relatives au secret.

TABLE OF CONTENTS

	Page
<u>Source and Content</u>	5
 <u>Table</u>	
1. Stocks of Frozen Meat in Cold Storage:	
Canada	6
Maritimes	7
Quebec	8
Ontario	9
Manitoba	10
Saskatchewan	11
Alberta	12
British Columbia	13
2. Stocks of Frozen Imported Meat	14
3. Summary - Frozen Meat Stocks by Kind, Canada	14

TABLE DES MATIÈRES

	Page
<u>Source et contenu</u>	5
 <u>Tableau</u>	
1. Stocks de viandes congelées en entrepo- sage frigorifique:	
Canada	6
Maritimes	7
Québec	8
Ontario	9
Manitoba	10
Saskatchewan	11
Alberta	12
Colombie-Britannique	13
2. Stocks de viandes congelées importées	14
3. Sommaire - Viandes congelées par sorte, Canada	14



Source and Content

This report contains data on the stocks of frozen meat held by meat packers and their sales' outlets, wholesale butchers, abattoirs and cold storage warehouses. Inventories are taken only at the wholesale level. Canned meat stocks are collected by the Manufacturing and Primary Industries Division of Statistics Canada.

Firms are required to report all stocks in their own establishment or in specially rented rooms elsewhere as at the opening of the first business day of the month. By a special arrangement, made with the industry through the Meat Packers Council of Canada, the larger meat packers report total meat inventories regardless of where held. Cold storage warehouses are instructed not to report stocks held for these large packers.

Total Meat

Total frozen meat in cold storage at the opening of the first business day of the month amounted to 113,062,000 lb. as compared with 113,965,000 lb. last month and 101,450,000 lb. a year ago.

Percentage of stocks at the same date last year are:

Pork	93%
Beef	103%
Veal	181%
Mutton and lamb	332%
Fancy meats	88%

Source et contenu

Ce bulletin présente des données sur les stocks de viandes congelées détenus par les entreprises de conditionnement des viandes et leurs points de vente, par les bouchers-grossistes, les abattoirs et les entrepôts frigorifiques. L'inventaire se fait au niveau de la vente de gros seulement. Les renseignements sur les stocks de viandes en boîtes sont recueillis par la Division des industries manufacturières et primaires de Statistique Canada.

Les entreprises doivent déclarer tous les stocks qu'elles détiennent chez elles ou dans des endroits spécialement loués au premier jour d'affaires du mois. Par suite d'un arrangement spécial avec l'industrie, par l'entremise du Conseil des salaisons du Canada, les grosses entreprises de conditionnement des viandes déclarent leurs stocks totaux où qu'ils soient détenus. Les entrepôts frigorifiques ont instruction de ne pas inscrire les stocks détenus pour le compte de ces grandes entreprises.

Total, viandes

Au premier jour d'affaires de juin 1979, il y avait en tout 113,062,000 livres de viandes congelées dans les entrepôts frigorifiques, contre 113,965,000 le mois dernier et 101,450,000 il y a un an.

Pourcentage des stocks à la même date l'année dernière sont:

Porc	93 %
Boeuf	103 %
Veau	181 %
Mouton et agneau	332 %
Abats	88 %

TABLE 1. Stocks of Frozen Meat in Cold Storage

TABLEAU 1. Stocks de viandes congelées en entreposage frigorifique

Kind and classification	June 1, 1979P	May 1, 1979P	June 1, 1978
Sorte et classification	1er juin 1979P	1er mai 1979P	1er juin 1978
Canada			
Thousands of pounds - milliers de livres			
Pork - Porc:			
Hams - 18/down - Jambons - Moins de 18	1,132	1,377	2,210
18/25 - 18 à 25	536	568	875
25/up - Plus de 25	153	150	248
Backs - Boneless, skinless - Dos - Désossés, écouennés	2,329	2,626	2,194
Loins - Longes	738	888	1,330
Bellies - 12/down - Flancs - Moins de 12	1,903	1,930	2,861
12/up - Plus de 12	393	487	1,127
Shoulders - Épaules	716	606	942
Butts - Socs	1,776	2,066	1,813
Picnics	1,236	1,208	1,551
Tenderloins - Filets	307	376	274
Spare ribs - Côtes levées	1,373	1,595	1,922
Back ribs - Côtes levées de dos	479	698	483
Trimnings - 80% and up lean - Parures - Plus de 80 % de maigre	2,840	2,819	2,182
Below 80% - Moins de 80 %	1,432	1,965	930
Skinless neck fat - Gras de cou écouenné	670	665	333
Unclassified - Non classé	5,595	5,370	4,814
<u>Total</u>	24,588	25,894	26,099
Beef - Boeuf:			
Bone in - Avec os	7,979	8,104	7,719
Boneless - Désossé	53,186	52,739	50,937
<u>Total</u>	61,165	60,843	58,656
Veal - Veau:			
Bone in - Avec os	510	468	484
Boneless - Désossé	3,455	4,102	1,398
<u>Total</u>	3,965	4,570	1,882
Mutton and lamb - Mouton et agneau:			
Carcasses and cuts - Carcasses et coupes	13,975	13,229	4,198
Fancy meats - Abats:			
Pork - Porc	2,901	2,588	3,504
Beef - Boeuf	5,718	6,082	6,386
Veal - Veau	717	723	710
Lamb - Agneau	33	36	15
<u>Total</u>	9,369	9,429	10,615
<u>FROZEN MEAT - TOTAL - VIANDES CONGELÉES</u>	113,062	113,965	101,450

TABLE 1. Stocks of Frozen Meat in Cold Storage - Continued

TABLEAU 1. Stocks de viandes congelées en entreposage frigorifique - suite

Kind and classification	June 1, 1979 ^P	May 1, 1979 ^R	June 1, 1978
Sorte et classification	1 ^{er} juin 1979 ^P	1 ^{er} mai 1979 ^R	1 ^{er} juin 1978
Maritimes			
(thousands of pounds - milliers de livres)			
Pork - Porc:			
Hams - 18/down - Jambons - Moins de 18	11	12	18
18/25 - 18 à 25	22	22	162
25/up - Plus de 25	4	4	1
Backs - Boneless, skinless - Dos - Désossés, écouennés			
	11	22	6
Loins - Longes	92	185	115
Bellies - 12/down - Flancs - Moins de 12	48) 101	52
12/up - Plus de 12	56)	
Shoulders - Épaules			
Butts - Socs	19	23	16
Picnics	39	62	51
Tenderloins - Filets	5	5	7
Spare ribs - Côtes levées	6	5	3
Back ribs - Côtes levées de dos	41	66	45
Trimnings - 80% and up lean - Parures - Plus de 80 % de maigre	5	10	10
Below 80% - Moins de 80 %	5	12) 36
Skinless neck fat - Gras de cou écouenné	30	30) (1)
	2	-	
Unclassified - Non classé	117	67	116
<u>Total</u>	513	626	638
Beef - Boeuf:			
Bone in - Avec os	318	324	153
Boneless - Désossé	2,144	2,251	1,313
<u>Total</u>	2,462	2,575	1,466
Veal - Veau:			
Bone in - Avec os	6	7	2
Boneless - Désossé	11	7	6
<u>Total</u>	17	14	8
Mutton and lamb - Mouton et agneau:			
Carcasses and cuts - Carcasses et coupes	433	473	202
Fancy meats - Abats:			
Pork - Porc	34	38	38
Beef - Boeuf	281	177	372
Veal - Veau	3	6	51
Lamb - Agneau	-	-	-
<u>Total</u>	318	221	461
<u>FROZEN MEAT - TOTAL - VIANDES CONGELÉES</u>	3,743	3,909	2,775

(1) Included in unclassified.

(1) Inclus sous la rubrique "non classé".

TABLE 1. Stocks of Frozen Meat in Cold Storage - Continued

TABLEAU 1. Stocks de viandes congelées en entreposage frigorifique - suite

Kind and classification	June 1, 1979 ^P	May 1, 1979 ^R	June 1, 1978
Sorte et classification	1 ^{er} juin 1979 ^P	1 ^{er} mai 1979 ^R	1 ^{er} juin 1978
Quebec			
Québec			
carcasses et coupes - milliers de livres			
Pork - Porc:			
Hams - 18/down - Jambons - Moins de 18	1,308	940	1,131
18/25 - 18 à 25) 137 (87	91
25/up - Plus de 25) (54	186
Backs - Boneless, skinless - Dos - Désossés, écouennés			
	566	536	684
Loins - Longes	289	275	673
Bellies - 12/down - Flancs - Moins de 12	456	506	349
12/up - Plus de 12	38	39	54
Shoulders - Épaules			
	419	385	664
Butts - Socs	943	1,021	755
Picnics	568	495	939
Tenderloins - Filets	89	103	85
Spare ribs - Côtes levées	321	347	369
Back ribs - Côtes levées de dos	186	240	121
Trimnings - 80% and up lean - Parures - Plus de 80 % de maigre	1,849	1,617	1,030
Below 80% - Moins de 80 %	391	597	165
Skinless neck fat - Gras de cou écouenné	205	161	68
Unclassified - Non classé	2,511	2,228	2,010
<u>Total</u>	10,276	9,631	9,334
Beef - Boeuf:			
Bone in - Avec os	2,834	3,146	3,036
Boneless - Désossé	18,290	14,610	15,978
<u>Total</u>	21,174	17,756	19,014
Veal - Veau:			
Bone in - Avec os	301	242	345
Boneless - Désossé	1,691	1,900	677
<u>Total</u>	1,992	2,142	1,022
Mutton and lamb - Mouton et agneau:			
Carcasses and cuts - Carcasses et coupes	7,271	6,835	1,799
Fancy meats - Abats:			
Pork - Porc	259	286	584
Beef - Boeuf	773	623	1,279
Veal - Veau	649	649	550
Lamb - Agneau	3	3	3
<u>Total</u>	1,684	1,561	2,416
FROZEN MEAT - TOTAL - VIANDES CONGELÉES	42,397	37,925	33,585

TABLE 1. Stocks of Frozen Meat in Cold Storage - Continued

TABLEAU 1. Stocks de viandes congelées en entreposage frigorifique - suite

Kind and classification	June 1, 1979 ^P	May 1, 1979 ^F	June 1, 1978
Sorte et classification	1 ^{er} juin 1979 ^P	1 ^{er} mai 1979 ^F	1 ^{er} juin 1978
Ontario			
thousands of pounds - milliers de livres			
Pork - Porc:			
Hams - 18/down - Jambons - Moins de 18	280	379	695
18/25 - 18 à 25	32	52	295
25/up - Plus de 25	94	87	13
Backs - Boneless, skinless - Dos - Désossés, écouennés			
Loins - Longes	768	1,039	728
Bellies - 12/down - Flancs - Moins de 12	139	149	286
12/up - Plus de 12	654	589	1,208
	217	155	270
Shoulders - Épaules	112	125	234
Butts - Socs	256	271	507
Picnics	240	210	218
Tenderloins - Filets	171	230	139
Spare ribs - Côtes levées	451	502	784
Back ribs - Côtes levées de dos	98	228	205
Trimings - 80% and up lean - Parures - Plus de 80 % de maigre	480	673	775
Below 80% - Moins de 80 %	662	972	533
Skinless neck fat - Gras de cou écouenné	268	289	176
Unclassified - Non classé	1,779	1,888	1,356
<u>Total</u>	6,701	7,838	8,422
Beef - Boeuf:			
Bone in - Avec os	2,322	2,203	2,131
Boneless - Désossé	25,115	28,910	23,264
<u>Total</u>	27,437	31,113	25,395
Veal - Veau:			
Bone in - Avec os	42	47	10
Boneless - Désossé	1,366	1,730	568
<u>Total</u>	1,408	1,777	578
Mutton and lamb - Mouton et agneau:			
Carcasses and cuts - Carcasses et coupes	5,426	4,723	1,709
Fancy meats - Abats:			
Pork - Porc	1,570	1,124	2,015
Beef - Boeuf	1,840	2,371	2,223
Veal - Veau	59	62	58
Lamb - Agneau	1	4	9
<u>Total</u>	3,470	3,561	4,305
<u>FROZEN MEAT - TOTAL - VIANDES CONGELÉES</u>	44,442	49,012	40,409

TABLE 1. Stocks of Frozen Meat in Cold Storage - Continued

TABLEAU 1. Stocks de viandes congelées en entreposage frigorifique - suite

Kind and classification	June 1, 1979P	May 1, 1979 ^F	June 1, 1978
Sorte et classification	1 ^{er} juin 1979P	1 ^{er} mai 1979 ^F	1 ^{er} juin 1978
Manitoba			
thousands of pounds - milliers de livres			
Pork - Porc:			
Hams - 18/down - Jambons - Moins de 18	191	279	199
18/25 - 18 à 25) 78 (64	129
25/up - Plus de 25) (4	14
Backs - Boneless, skinless - Dos - Désossés, écouennés	489	575	371
Loins - Longes	62	59	76
Bellies - 12/down - Flancs - Moins de 12	360	179) 1 019
12/up - Plus de 12	5	111)
Shoulders - Épaules	64	63	24
Butts - Socs	178	250	102
Picnics	133	129	166
Tenderloins - Filets	15	17	22
Spare ribs - Côtes levées	157	177	147
Back ribs - Côtes levées de dos	110	133	90
Trimnings - 80% and up lean - Parures - Plus de 80 % de maigre	138	132	82
Below 80% - Moins de 80 %	128	90	86
Skinless neck fat - Gras de cou écouenné	143	148	62
Unclassified - Non classé	679	572	743
<u>Total</u>	2,930	2,982	3,336
Beef - Boeuf:			
Bone in - Avec os	677	623	473
Boneless - Désossé	2,692	2,527	3,409
<u>Total</u>	3,369	3,150	3,882
Veal - Veau:			
Bone in - Avec os	15	21	25
Boneless - Désossé	107	111	87
<u>Total</u>	122	132	112
Mutton and lamb - Mouton et agneau:			
Carcasses and cuts - Carcasses et coupes	393	538	32
Fancy meats - Abats:			
Pork - Porc	514	494	363
Beef - Boeuf	934	932	668
Veal - Veau	3	4	9
Lamb - Agneau	26	26	-
<u>Total</u>	1,477	1,456	1,040
<u>FROZEN MEAT - TOTAL - VIANDES CONGELÉES</u>	8,291	8,258	8,404

TABLE 1. Stocks of Frozen Meat in Cold Storage - Continued

TABLEAU 1. Stocks de viandes congelées en entreposage frigorifique - suite

Kind and classification	June 1, 1979 ^P	May 1, 1979 ^r	June 1, 1978
Sorte et classification	1 ^{er} juin 1979 ^P	1 ^{er} mai 1979 ^r	1 ^{er} juin 1978
Saskatchewan			
(Thousands of pounds - milliers de livres)			
Pork - Porc:			
Hams - 18/down - Jambons - Moins de 18) 69	63 () 177
18/25 - 18 à 25)	()
25/up - Plus de 25	-	-	-
Backs - Boneless, skinless - Dos - Désossés, écouennés	(1)	(1)	(1)
Loins - Longes	13	(1)	(1)
Bellies - 12/down - Flancs - Moins de 12) 51	122	268
12/up - Plus de 12)		
Shoulders - Épaules	(1)	(1)	2
Butts - Socs	(1)	(1)	(1)
Picnics	(1)	(1)	(1)
Tenderloins - Filets	(1)	(1)	(1)
Spare ribs - Côtes levées	(1)	(1)	188
Back ribs - Côtes levées de dos	(1)	-	(1)
Trimnings - 80% and up lean - Parures - Plus de 80 % de maigre) 106	73 ((1)
Below 80% - Moins de 80 %)	(-
Skinless neck fat - Gras de cou écouenné	(1)	(1)	-
Unclassified - Non classé	569	736	413
Total	808	994	1,048
Beef - Boeuf:			
Bone in - Avec os	528	153	842
Boneless - Désossé	736	696	1,124
Total	1,264	849	1,966
Veal - Veau:			
Bone in - Avec os	1	-	31
Boneless - Désossé	-	49	-
Total	1	49	31
Mutton and lamb - Mouton et agneau:			
Carcasses and cuts - Carcasses et coupes	-	40	1
Fancy meats - Abats:			
Pork - Porc	85	15	140
Beef - Boeuf	320	231	276
Veal - Veau	-	-	-
Lamb - Agneau	-	-	-
Total	405	246	416
FROZEN MEAT - TOTAL - VIANDES CONGELÉES	2,478	2,178	3,462

(1) Included in unclassified.

(1) Inclus sous la rubrique "non classé".

TABLE 1. Stocks of Frozen Meat in Cold Storage - Continued

TABLEAU 1. Stocks de viandes congelées en entreposage frigorifique - suite

Kind and classification	June 1, 1979P	May 1, 1979F	June 1, 1978
Sorte et classification	1 ^{er} juin 1979P	1 ^{er} mai 1979F	1 ^{er} juin 1978
Alberta			
thousands of pounds - milliers de livres			
Pork - Porc:			
Hams - 18/down - Jambons - Moins de 18	90	30	44
18/25 - 18 à 25) 55	51	160
25/up - Plus de 25)		15
Backs - Boneless, skinless - Dos - Désossés, écouennés	231	139	313
Loins - Longes	62	122	62
Bellies - 12/down - Flancs - Moins de 12	206	339) 219
12/up - Plus de 12	44	90)
Shoulders - Épaules	10	9	2
Butts - Socs	123	110	97
Picnics	31	61	43
Tenderloins - Filets	(1)	2	5
Spare ribs - Côtes levées	217	278	239
Back ribs - Côtes levées de dos	40	55	21
Trimnings - 80% and up lean - Parures - Plus de 80 % de maigre) 179 (28	163
Below 80% - Moins de 80 %)	132	58
Skinless neck fat - Gras de cou écouenné	-	18	15
Unclassified - Non classé	165	223	335
<u>Total</u>	1,453	1,687	2,113
Beef - Boeuf:			
Bone in - Avec os	758	1,147	1,044
Boneless - Désossé	2,516	2,425	4,231
<u>Total</u>	3,274	3,572	5,275
Veal - Veau:			
Bone in - Avec os	34	29	68
Boneless - Désossé	41	123	44
<u>Total</u>	75	152	112
Mutton and lamb - Mouton et agneau:			
Carcasses and cuts - Carcasses et coupes	96	170	283
Fancy meats - Abats:			
Pork - Porc	170	350	265
Beef - Boeuf	1,107	1,303	1,269
Veal - Veau	2	1	41
Lamb - Agneau	3	3	3
<u>Total</u>	1,282	1,657	1,578
<u>FROZEN MEAT - TOTAL - VIANDES CONGELÉES</u>	6,180	7,238	9,361

(1) Included in unclassified.

(1) Inclus sous la rubrique "non classé".

TABLE 1. Stocks of Frozen Meat in Cold Storage - Concluded

TABEAU 1. Stocks de viandes congelées en entreposage frigorifique - fin

Kind and classification	June 1, 1979 ^P	May 1, 1979 ^F	June 1, 1978
Sorte et classification	1 ^{er} juin 1979 ^P	1 ^{er} mai 1979 ^F	1 ^{er} juin 1978
British Columbia			
Colombie-Britannique			
thousands of pounds - milliers de livres			
Pork - Porc:			
Hams - 18/down - Jambons - Moins de 18	199	204	47
18/25 - 18 à 25	231	263) 2
25/up - Plus de 25	-	-)
Backs - Boneless, skinless - Dos - Désossés,			
écouennés	14	85	153
Loins - Longes	81	71	115
Bellies - 12/down - Flancs - Moins de 12	161	186) 129
12/up - Plus de 12	-	-)
Shoulders - Épaules	(1)	-	-
Butts - Socs	188	192	152
Picnics	246	251	142
Tenderloins - Filets	8	13	13
Spare ribs - Côtes levées	137	175	150
Back ribs - Côtes levées de dos	30	32	16
Trimnings - 80% and up lean - Parures - Plus de			
80 % de maigre) 304 (321	115
Below 80% - Moins de 80 %)	107	66
Skinless neck fat - Gras de cou écouenné	48	(1)	(1)
Unclassified - Non classé	260	236	106
<u>Total</u>	1,907	2,136	1,206
Beef - Boeuf:			
Bone in - Avec os	492	508	40
Boneless - Désossé	1,693	1,320	1,618
<u>Total</u>	2,185	1,828	1,658
Veal - Veau:			
Bone in - Avec os	111	122	3
Boneless - Désossé	239	182	16
<u>Total</u>	350	304	19
Mutton and lamb - Mouton et agneau:			
Carcasses and cuts - Carcasses et coupes	356	450	172
Fancy meats - Abats:			
Pork - Porc	269	281	99
Beef - Boeuf	463	445	299
Veal - Veau	1	1	1
Lamb - Agneau	-	-	-
<u>Total</u>	733	727	399
<u>FROZEN MEAT - TOTAL - VIANDES CONGELÉES</u>	5,531	5,445	3,454

(1) Included in unclassified.

(1) Inclus sous la rubrique "non classé".

TABLE 2. Stocks of Frozen Imported Meat

TABLEAU 2. Stocks de viandes congelées importées

Kind and classification	June 1, 1979 ^P	May 1, 1979 ^R	June 1, 1978
Sorte et classification	1 ^{er} juin 1979 ^P	1 ^{er} mai 1979 ^R	1 ^{er} juin 1978
thousands of pounds - milliers de livres			
Beef - Boeuf:			
Bone in - Avec os	820	892	1,100
Boneless - Désossé	21,181	17,122	17,584
Veal - Veau:			
Bone in - Avec os	153	78	43
Boneless - Désossé	2,136	2,492	252
Mutton - Mouton	4,291	4,872	1,092
Lamb - Agneau	8,967	7,403	2,998
<u>TOTAL</u>	37,548	32,859	23,069

Note: Included in Table 1.

Nota: Compris dans le tableau 1.


TABLE 3. Summary - Frozen Meat Stocks by Kind, Canada(1)


TABLEAU 3. Sommaire - Viandes congelées par sorte, Canada(1)


Kind - Sorte	June 1, 1979 ^P	May 1, 1979 ^R	June 1, 1978
	1 ^{er} juin 1979 ^P	1 ^{er} mai 1979 ^R	1 ^{er} juin 1978
thousands of pounds - milliers de livres			
Pork - Porc	27,489	28,482	29,603
Beef - Boeuf	66,883	66,925	65,042
Veal - Veau	4,682	5,293	2,592
Mutton and lamb - Mouton et agneau	14,008	13,265	4,213
<u>TOTAL</u>	113,062	113,965	101,450

(1) Includes fancy meats.

(1) Les stocks d'abats sont inclus.







STATISTICS CANADA LIBRARY
BIBLIOTHEQUE STATISTIQUE CANADA



1010673377