

Stocks of frozen meat products

August 1979

Stocks de viandes congelées

Août 1979



Note

This and other government publications may be purchased from local authorized agents and other community bookstores or by mail order.

Mail orders should be sent to Publications Distribution, Statistics Canada, Ottawa, K1A 0T6, or to Publishing Centre, Supply and Services Canada, Ottawa, K1A 0S9.

Inquiries about this publication should be addressed to:

Livestock and Animal Products Section,
Agriculture Division,

Statistics Canada, Ottawa, K1A 0T6 (telephone: 995-4853) or to a local office of the bureau's User Advisory Services Division:

St. John's (Nfld.)	(726-0713)
Halifax	(426-5331)
Truro	(893-2308)
Montréal	(283-5725)
Ottawa	(992-4734)
Toronto	(966-6586)
Winnipeg	(949-4020)
Regina	(569-5405)
Edmonton	(425-5052)
Vancouver	(666-3695)

Toll-free access to the regional statistical information service is provided in Nova Scotia, New Brunswick, and Prince Edward Island by telephoning 1-800-565-7192.

Throughout Saskatchewan, the Regina office can be reached by dialing 1-800-667-3524, and throughout Alberta, the Edmonton office can be reached by dialing 1-800-222-6400.

Nota

On peut se procurer cette publication, ainsi que toutes les publications du gouvernement du Canada, auprès des agents autorisés locaux, dans les librairies ordinaires ou par la poste.

Les commandes par la poste devront parvenir à Distribution des publications, Statistique Canada, Ottawa, K1A 0T6, ou à Imprimerie et édition, Approvisionnement et services Canada, Ottawa, K1A 0S9.

Toutes demandes de renseignements sur la présente publication doivent être adressées à:

Section du bétail et des produits d'origine animale,
Division de l'agriculture,

Statistique Canada, Ottawa, K1A 0T6 (téléphone: 995-4853) ou à un bureau local de la Division de l'assistance-utilisateurs situé aux endroits suivants:

St. John's (T.-N.)	(726-0713)
Halifax	(426-5331)
Truro	(893-2308)
Montréal	(283-5725)
Ottawa	(992-4734)
Toronto	(966-6586)
Winnipeg	(949-4020)
Regina	(569-5405)
Edmonton	(425-5052)
Vancouver	(666-3695)

On peut obtenir une communication gratuite avec le service régional d'information statistique de la Nouvelle-Écosse, du Nouveau-Brunswick et de l'Île-du-Prince-Édouard en composant 1-800-565-7192. En Saskatchewan, on peut communiquer avec le bureau régional de Regina en composant 1-800-667-3524, et en Alberta, avec le bureau d'Edmonton au numéro 1-800-222-6400.

STATISTICS CANADA — STATISTIQUE CANADA
Agriculture Division — Division de l'agriculture
Livestock and Animal Products Section — Section du bétail et des produits animaux

STOCKS OF FROZEN MEAT PRODUCTS

STOCKS DE VIANDES CONGELÉES

AUGUST - 1979 - AOÛT

Published under the authority of
the President of the Treasury Board

Publication autorisée par
le président du Conseil du Trésor

September - 1979 - Septembre
4-3103-507

Price—Prix: 30 cents
\$3.00 a year—par année

Vol. 62—No. 8

Statistics Canada should be credited when reproducing or quoting any part of this document
Reproduction ou citation autorisées sous réserve d'indication de la source: Statistique Canada

Ottawa

Symbols

The following standard symbols are used in Statistics Canada publications:

- .. figures not available.
- ... figures not appropriate or not applicable.
 - nil or zero.
- - amount too small to be expressed.
- P preliminary figures.
- r revised figures.
- x confidential to meet secrecy requirements of the Statistics Act.

Signes conventionnels

Les signes conventionnels suivants sont employés uniformément dans les publications de Statistique Canada:

- .. nombres indisponibles.
- ... n'ayant pas lieu de figurer.
 - néant ou zéro.
- - nombres infimes.
- P nombres provisoires.
- r nombres rectifiés.
- x confidentiel en vertu des dispositions de la Loi sur la statistique relatives au secret.

TABLE OF CONTENTS

	Page
<u>Source and Content</u>	5

Table


1. Stocks of Frozen Meat in Cold Storage:	
Canada	6
Maritimes	7
Quebec	8
Ontario	9
Manitoba	10
Saskatchewan	11
Alberta	12
British Columbia	13
2. Stocks of Frozen Imported Meat	14
3. Summary - Frozen Meat Stocks by Kind, Canada	14

TABLE DES MATIÈRES

	Page
<u>Source et contenu</u>	5

Tableau

1. Stocks de viandes congelées en entreposage frigorifique:	
Canada	6
Maritimes	7
Québec	8
Ontario	9
Manitoba	10
Saskatchewan	11
Alberta	12
Colombie-Britannique	13
2. Stocks de viandes congelées importées	14
3. Sommaire - Viandes congelées par sorte, Canada	14



Source and Content

This report contains data on the stocks of frozen meat held by meat packers and their sales' outlets, wholesale butchers, abattoirs and cold storage warehouses. Inventories are taken only at the wholesale level. Canned meat stocks are collected by the Manufacturing and Primary Industries Division of Statistics Canada.

Firms are required to report all stocks in their own establishment or in specially rented rooms elsewhere as at the opening of the first business day of the month. By a special arrangement, made with the industry through the Meat Packers Council of Canada, the larger meat packers report total meat inventories regardless of where held. Cold storage warehouses are instructed not to report stocks held for these large packers.

Total Meat

Total frozen meat in cold storage at the opening of the first business day of the month amounted to 100,164,000 pounds as compared with 110,608,000 pounds last month and 95,823,000 pounds a year ago.

Percentage of stocks at the same date last year are:

Pork	90%
Beef	102%
Veal	158%
Mutton and lamb	169%
Fancy meats	97%

Source et contenu

Ce bulletin présente des données sur les stocks de viandes congelées détenus par les entreprises de conditionnement des viandes et leurs points de vente, par les bouchers-grossistes, les abattoirs et les entrepôts frigorifiques. L'inventaire se fait au niveau de la vente de gros seulement. Les renseignements sur les stocks de viandes en boîtes sont recueillis par la Division des industries manufacturières et primaires de Statistique Canada.

Les entreprises doivent déclarer tous les stocks qu'elles détiennent chez elles ou dans des endroits spécialement loués au premier jour d'affaires du mois. Par suite d'un arrangement spécial avec l'industrie, par l'entremise du Conseil des salaisons du Canada, les grosses entreprises de conditionnement des viandes déclarent leurs stocks totaux où qu'ils soient détenus. Les entrepôts frigorifiques ont instruction de ne pas inscrire les stocks détenus pour le compte de ces grandes entreprises.

Total, viandes

Au premier jour d'affaires d'août 1979, il y avait en tout 100,164,000 livres de viandes congelées dans les entrepôts frigorifiques contre 110,608,000 le mois dernier et 95,823,000 il y a un an.

Pourcentage des stocks à la même date l'année dernière sont:

Porc	90 %
Boeuf	102 %
Veau	158 %
Mouton et agneau	169 %
Abats	97 %

TABLE 1. Stocks of Frozen Meat in Cold Storage

TABLEAU 1. Stocks de viandes congelées en entreposage frigorifique

Kind and classification	August 1, 1979 ^P	July 1, 1979 ^R	August 1, 1978
Sorte et classification	1 ^{er} août 1979 ^P	1 ^{er} juillet 1979 ^R	1 ^{er} août 1978
Canada			
thousands of pounds - milliers de livres			
Pork - Porc:			
Hams - 18/down - Jambons - Moins de 18	1,995	2,225	2,553
18/25 - 18 à 25	682	759	583
25/up - Plus de 25	269	230	274
Backs - Boneless, skinless - Dos - Désossés, écouennés			
Loins - Longes	2,040	2,392	2,059
Bellies - 12/down - Flancs - Moins de 12	547	540	680
12/up - Plus de 12	1,306	1,337	3,298
	624	618	682
Shoulders - Épaules			
Butts - Socs	652	859	921
Picnics	1,299	1,896	1,222
Tenderloins - Filets	1,347	1,340	1,218
Spare ribs - Côtes levées	341	311	359
Back ribs - Côtes levées de dos	1,297	1,307	1,738
Trimnings - 80% and up lean - Parures - Plus de 80 % de maigre	374	523	335
Below 80% - Moins de 80 %	2,900	2,989	2,791
Skinless neck fat - Gras de cou écouenné	2,195	2,027	1,299
	345	347	558
Unclassified - Non classé	5,341	5,333	4,803
Total	23,554	25,033	25,373
Beef - Boeuf:			
Bone in - Avec os	8,102	7,795	5,770
Boneless - Désossé	44,088	50,622	46,735
Total	52,190	58,417	52,505
Veal - Veau:			
Bone in - Avec os	318	388	327
Boneless - Désossé	3,188	3,450	1,341
Total	3,506	3,838	1,668
Mutton and lamb - Mouton et agneau:			
Carcasses and cuts - Carcasses et coupes	11,343	13,079	6,370
Fancy meats - Abats:			
Pork - Porc	2,460	2,469	3,410
Beef - Boeuf	6,499	7,063	5,210
Veal - Veau	559	653	900
Lamb - Agneau	53	56	387
Total	9,571	10,241	9,907
FROZEN MEAT - TOTAL - VIANDES CONGELÉES	100,164	110,698	95,823

TABLE 1. Stocks of Frozen Meat in Cold Storage - Continued

TABLEAU 1. Stocks de viandes congelées en entreposage frigorifique - suite

Kind and classification	August 1, 1979 ^F	July 1, 1979 ^F	August 1, 1978
Sorte et classification	1 ^{er} août 1979 ^F	1 ^{er} juillet 1979 ^F	1 ^{er} août 1978
Meat			
Thousands of pounds - milliers de livres			
Pork - Porc:			
Hams - 18/down - Jambons - Moins de 18	68	6	25
18/25 - 18 à 25) 24 (18	52
25/up - Plus de 25) (10	-
Backs - Boneless, skinless - Dos - Désossés, écouennés			
	10	11	-
Loins - Longes	23	48	56
Bellies - 12/down - Flancs - Moins de 12) 73 (4	38
12/up - Plus de 12) (56	-
Shoulders - Épaules	7	12	24
Butts - Socs	8	8	7
Picnics	7	12	51
Tenderloins - Filets	2	4	7
Spare ribs - Côtes levées	19	46	74
Back ribs - Côtes levées de dos	6	7	27
Trimnings - 80% and up lean - Parures - Plus de 80 % de maigre	-) 5	30
Below 80% - Moins de 80 %	(1))	-
Skinless neck fat - Gras de cou écouenné	-	-	26
Unclassified - Non classé	81	86	73
Total	328	333	490
Beef - Boeuf:			
Bone in - Avec os	289	293	155
Boneless - Désossé	1,224	1,566	1,465
Total	1,513	1,859	1,620
Veal - Veau:			
Bone in - Avec os	3	3	-
Boneless - Désossé	9	12	7
Total	12	15	7
Mutton and lamb - Mouton et agneau:			
Carcasses and cuts - Carcasses et coupes	458	437	276
Fancy meats - Abats:			
Pork - Porc	50	30	27
Beef - Boeuf	244	273	295
Veal - Veau	1	1	28
Lamb - Agneau	-	-	-
Total	295	304	350
FROZEN MEAT - TOTAL - VIANDES CONGELÉES	2,606	2,948	2,743

(1) Includes in unclassified.

(1) Inclus sous la rubrique "non classé".

TABLE 1. Stocks of Frozen Meat in Cold Storage - Continued

TABLEAU 1. Stocks de viandes congelées en entreposage frigorifique - suite

Kind and classification	August 1, 1979 ^P	July 1, 1979 ^R	August 1, 1978
Sorte et classification	1 ^{er} août 1979 ^P	1 ^{er} juillet 1979 ^R	1 ^{er} août 1978
Quebec			
Québec			
thousands of pounds - milliers de livres			
Pork - Porc:			
Hams - 18/down - Jambons - Moins de 18	1,027	1,085	1,113
18/25 - 18 à 25) 105	115	183
25/up - Plus de 25			
Backs - Boneless, skinless - Dos - Désossés, écouennés			
Loins - Longes	535	543	657
Bellies - 12/down - Flancs - Moins de 12	204	217	235
12/up - Plus de 12	333	409	581
	17	53	21
Shoulders - Épaules			
Butts - Socs	408	422	513
Picnics	614	1,254	392
Tenderloins - Filets	531	582	354
Spare ribs - Côtes levées	135	109	147
Back ribs - Côtes levées de dos	216	239	257
Trimnings - 80% and up lean - Parures - Plus de 80 % de maigre	170	191	107
Below 80% - Moins de 80 %	1,683	1,775	1,902
Skinless neck fat - Gras de cou écouenné	384	363	277
	80	63	79
Unclassified - Non classé	2,367	2,585	2,380
Total	8,809	10,005	9,198
Beef - Boeuf:			
Bone in - Avec os	2,940	2,757	2,433
Boneless - Désossé	15,472	18,181	16,964
Total	18,412	20,938	19,397
Veal - Veau:			
Bone in - Avec os	155	191	279
Boneless - Désossé	1,589	1,671	772
Total	1,744	1,862	1,051
Mutton and lamb - Mouton et agneau:			
Carcasses and cuts - Carcasses et coupes	5,590	7,092	3,382
Fancy meats - Abats:			
Pork - Porc	243	234	623
Beef - Boeuf	1,142	1,058	871
Veal - Veau	503	593	775
Lamb - Agneau	30	3	11
Total	1,918	1,888	2,280
FROZEN MEAT - TOTAL - VIANDES CONGELÉES	36,473	41,785	35,308

TABLE 1. Stocks of Frozen Meat in Cold Storage - Continued

TABLEAU 1. Stocks de viandes congelées en entreposage frigorifique - suite

Kind and classification	August 1, 1979P	July 1, 1979 ^r	August 1, 1978
Sorte et classification	1 ^{er} août 1979P	1 ^{er} juillet 1979 ^r	1 ^{er} août 1978
Ontario			
Thousands of pounds - milliers de livres			
Pork - Porc:			
Hams - 18/down - Jambons - Moins de 18	626	842	754
18/25 - 18 à 25) 241 (132	85
25/up - Plus de 25) (115	57
Backs - Boneless, skinless - Dos - Désossés, écouennés			
	724	963	798
Loin - Longes			
	129	142	288
Bellies - 12/down - Flancs - Moins de 12			
	461	443	1,350
12/up - Plus de 12	497	423	455
Shoulders - Épaules			
	94	179	328
Butts - Socs			
	277	224	540
Picnics			
	346	239	344
Tenderloins - Filets			
	163	164	158
Spare ribs - Côtes levées			
	660	571	681
Back ribs - Côtes levées de dos			
	104	196	87
Trimnings - 80% and up lean - Parures - Plus de 80 % de maigre			
	708	694	380
Below 80% - Moins de 80 %			
	1,285	1,280	752
Skinless neck fat - Gras de cou écouenné			
	153	157	384
Unclassified - Non classé			
	1,760	1,316	1,226
Total	8,228	8,080	8,667
Beef - Boeuf:			
Bone in - Avec os	2,810	2,642	1,620
Boneless - Désossé	20,210	23,797	20,340
Total	23,020	26,439	21,960
Veal - Veau:			
Bone in - Avec os	43	69	14
Boneless - Désossé	1,226	1,316	480
Total	1,269	1,385	494
Mutton and Lamb - Mouton et agneau:			
Carcasses and cuts - Carcasses et coupes	4,898	5,121	1,981
Fancy meats - Abats:			
Pork - Porc	1,098	1,191	1,934
Beef - Boeuf	1,574	2,155	1,862
Veal - Veau	48	52	55
Lamb - Agneau	3	3	5
Total	2,723	3,401	3,856
FROZEN MEAT - TOTAL - VIANDES CONGELÉES	40,138	44,426	36,958

TABLE 1. Stocks of Frozen Meat in Cold Storage - Continued

TABLEAU 1. Stocks de viandes congelées en entreposage frigorifique - suite

Kind and classification	August 1, 1979P	July 1, 1979 ^F	August 1, 1978
Sorte et classification	1 ^{er} août 1979P	1 ^{er} juillet 1979 ^F	1 ^{er} août 1978
Manitoba			
thousands of pounds - milliers de livres			
Pork - Porc:			
Hams - 18/down - Jambons - Moins de 18	40	32	289
18/25 - 18 à 25) 68	20 (138
25/up - Plus de 25)	(3
Backs - Boneless, skinless - Dos - Désossés, écouennés	386	436	214
Loins - Longes	11	29	17
Bellies - 12/down - Flancs - Moins de 12) 89	106 (659
12/up - Plus de 12)	(53
Shoulders - Épaules	35	42	10
Butts - Socs	48	94	26
Picnics	107	96	201
Tenderloins - Filets	20	15	23
Spare ribs - Côtes levées	89	119	141
Back ribs - Côtes levées de dos	29	28	59
Trimnings - 80% and up lean - Parures - Plus de 80 % de maigre	68	101	160
Below 80% - Moins de 80 %	46	60	54
Skinless neck fat - Gras de cou écouenné	(1)	(1)	30
Unclassified - Non classé	632	733	745
<u>Total</u>	1,668	1,911	2,822
Beef - Boeuf:			
Bone in - Avec os	360	268	423
Boneless - Désossé	2,467	2,340	2,543
<u>Total</u>	2,827	2,608	2,966
Veal - Veau:			
Bone in - Avec os	5	4	13
Boneless - Désossé	54	79	53
<u>Total</u>	59	83	66
Mutton and lamb - Mouton et agneau:			
Carcasses and cuts - Carcasses et coupes	60	93	60
Fancy meats - Abats:			
Pork - Porc	347	337	331
Beef - Boeuf	640	717	417
Veal - Veau	5	5	20
Lamb - Agneau	14	44	364
<u>Total</u>	1,006	1,103	1,132
<u>FROZEN MEAT - TOTAL - VIANDES CONGELÉES</u>	5,620	5,798	7,346

(1) Included in unclassified.

(1) Inclus sous la rubrique "non classé".

TABLE 1. Stocks of Frozen Meat in Cold Storage - Continued

TABLEAU 1. Stocks de viandes congelées en entreposage frigorifique - suite

Kind and classification	August 1, 1979 ^P	July 1, 1979 ^F	August 1, 1978
Sorte et classification	1 ^{er} août 1979 ^P	1 ^{er} juillet 1979 ^F	1 ^{er} août 1978
Saskatchewan			
Thousands of pounds - milliers de livres			
Pork - Porcs			
Hams - 18/down - Jambons - Moins de 18) 129)))) 160)
18/25 - 18 à 25))) 142)))
25/up - Plus de 25	-)	-)	-)
Backs - Boneless, skinless - Dos - Désossés, écouennés	(1)	(1)	(1)
Loins - Longes	(1)	(1)	3
Bellies - 12/down - Flancs - Moins de 12))) 23)) 56)
12/up - Plus de 12	74)	23)	56)
Shoulders - Épaules	(1)	(1)	1
Butts - Socs	(1)	(1)	(1)
Picnics	(1)	(1)	76
Tenderloins - Filets	(1)	(1)	(1)
Spare ribs - Côtes levées	(1)	(1)	312
Back ribs - Côtes levées de dos	(1)	(1)	(1)
Trimnings - 80% and up lean - Parures - Plus de 80 % de maigre) 452)	265)	7)
Below 80% - Moins de 80 %))	-)	-)
Skinless neck fat - Gras de cou écouenné	(1)	-	-
Unclassified - Non classé	599	657	398
<u>Total</u>	1,254	1,087	1,013
Beef - Boeuf:			
Bone in - Avec os	153	181	624
Boneless - Désossé	591	444	480
<u>Total</u>	744	625	1,104
Veal - Veau:			
Bone in - Avec os	-	-	1
Boneless - Désossé	10	2	-
<u>Total</u>	10	2	1
Mutton and Lamb - Mouton et agneau:			
Carcasses and cuts - Carcasses et coupes	-	-	36
Fancy meats - Abats:			
Pork - Porc	150	106	153
Beef - Boeuf	331	350	304
Veal - Veau	-	-	-
Lamb - Agneau	-	-	-
<u>Total</u>	481	456	462
FROZEN MEAT - TOTAL - VIANDES CONGELÉES	2,489	2,170	2,606

(1) Included in unclassified.

(1) Inclus sous la rubrique "non classé".

TABLE 1. Stocks of Frozen Meat in Cold Storage - Continued

TABLEAU 1. Stocks de viandes congelées en entreposage frigorifique - suite

Kind and classification	August 1, 1979P	July 1, 1979 ^r	August 1, 1978
Sorte et classification	1 ^{er} août 1979P	1 ^{er} juillet 1979 ^r	1 ^{er} août 1978
Alberta			
thousands of pounds - milliers de livres			
Pork - Porc:			
Hams - 18/down - Jambons - Moins de 18	56	87	119
18/25 - 18 à 25) 260	260	265
25/up - Plus de 25			
Backs - Boneless, skinless - Dos - Désossés, écouennés	299	370	156
Loins - Longes	72	23	44
Bellies - 12/down - Flancs - Moins de 12) 179 (219) 557
12/up - Plus de 12			
Shoulders - Épaules	32	27	45
Butts - Socs	112	95	75
Picnics	142	213	93
Tenderloins - Filets	4	(1)	8
Spare ribs - Côtes levées	144	129	159
Back ribs - Côtes levées de dos	23	31	12
Trimnings - 80% and up lean - Parures - Plus de 80 % de maigre	61	81	145
Below 80% - Moins de 80 %	156	126	35
Skinless neck fat - Gras de cou écouenné	10	28	(1)
Unclassified - Non classé	191	207	163
<u>Total</u>	1,741	1,945	1,870
Beef - Boeuf:			
Bone in - Avec os	895	920	479
Boneless - Désossé	1,922	2,115	2,915
<u>Total</u>	2,817	3,035	3,394
Veal - Veau:			
Bone in - Avec os	13	14	16
Boneless - Désossé	44	104	19
<u>Total</u>	57	118	35
Mutton and lamb - Mouton et agneau:			
Carcasses and cuts - Carcasses et coupes	82	74	375
Fancy meats - Abats:			
Pork - Porc	354	345	193
Beef - Boeuf	1,833	1,722	999
Veal - Veau	1	1	22
Lamb - Agneau	5	5	7
<u>Total</u>	2,193	2,073	1,221
<u>FROZEN MEAT - TOTAL - VIANDES CONGELÉES</u>	6,890	7,245	6,901

(1) Included in unclassified.

(1) Inclus sous la rubrique "non classé".

TABLE 1. Stocks of Frozen Meat in Cold Storage - Concluded

TABLEAU 1. Stocks de viandes congelées en entreposage frigorifique - fin

Kind and classification	August 1, 1979 ^P	July 1, 1979 ^T	August 1, 1978
Sorte et classification	1 ^{er} août 1979 ^P	1 ^{er} juillet 1979 ^T	1 ^{er} août 1978
British Columbia			
Colombie-Britannique			
thousands of pounds - milliers de livres			
Pork - Porc:			
Hams - 18/down - Jambons - Moins de 18	50	88	152
18/25 - 18 à 25	252	262	15
25/up - Plus de 25	-	-	-
Backs - Boneless, skinless - Dos - Désossés, écouennés			
Loins - Longes	14	14	124
Bellies - 12/down - Flancs - Moins de 12	70	69	37
12/up - Plus de 12	207	170) 210
	-	-)
Shoulders - Épaules	(1)	176	-
Butts - Socs	58	73	87
Picnics	165	179	99
Tenderloins - Filets	5	4	12
Spare ribs - Côtes levées	106	110	114
Back ribs - Côtes levées de dos	32	38	27
Trimnings - 80% and up lean - Parures - Plus de 80% de maigre	214	231	188
Below 80% - Moins de 80%	37	35	160
Skinless neck fat - Gras de cou écouenné	70	47	(1)
Unclassified - Non classé	246	176	82
Total	1,526	1,672	1,307
Beef - Boeuf:			
Bone in - Avec os	655	734	36
Boneless - Désossé	2,202	2,179	2,028
Total	2,857	2,913	2,064
Veal - Veau:			
Bone in - Avec os	99	107	4
Boneless - Désossé	256	266	10
Total	355	373	14
Mutton and lamb - Mouton et agneau:			
Carcasses and cuts - Carcasses et coupes	255	262	270
Fancy meats - Abats:			
Pork - Porc	218	226	144
Beef - Boeuf	735	788	462
Veal - Veau	1	1	-
Lamb - Agneau	1	1	-
Total	955	1,016	606
FROZEN MEAT - TOTAL - VIANGES CONGELÉES	5,948	6,236	5,261

(1) Included in unclassified.

(1) Inclus sous la rubrique "non classé".

TABLE 2. Stocks of Frozen Imported Meat

TABLEAU 2. Stocks de viandes congelées importées

Kind and classification	August 1, 1979P	July 1, 1979r	August 1, 1978
Sorte et classification	1er août 1979P	1er juillet 1979r	1er août 1978
thousands of pounds - milliers de livres			
Beef - Boeuf:			
Bone in - Avec os	624	679	1,048
Boneless - Désossé	19,771	22,238	23,709
Veal - Veau:			
Bone in - Avec os	152	185	13
Boneless - Désossé	1,988	2,120	323
Mutton - Mouton	2,912	3,612	2,540
Lamb - Agneau	8,142	9,007	3,712
<u>TOTAL</u>	33,589	37,841	31,345

Note: Included in Table 1.

Nota: Compris dans le tableau 1.


TABLE 3. Summary - Frozen Meat Stocks by Kind, Canada(1)


TABLEAU 3. Sommaire - Viandes congelées par sorte, Canada(1)

Kind - Sorte	August 1, 1979P	July 1, 1979r	August 1, 1978
	1er août 1979P	1er juillet 1979r	1er août 1978
thousands of pounds - milliers de livres			
Pork - Porc	26,014	27,502	28,783
Beef - Boeuf	58,689	65,480	57,715
Veal - Veau	4,065	4,491	2,568
Mutton and lamb - Mouton et agneau	11,396	13,135	6,757
<u>TOTAL</u>	100,164	110,608	95,823

(1) Includes fancy meats.

(1) Les stocks d'abats sont inclus.







STATISTICS CANADA LIBRARY
BIBLIOTHÈQUE STATISTIQUE CANADA



1010673381