


Stocks of frozen meat products

September 1979

Stocks de viandes congelées

Septembre 1979



Note

This and other government publications may be purchased from local authorized agents and other community bookstores or by mail order.

Mail orders should be sent to Publications Distribution, Statistics Canada, Ottawa, K1A 0T6, or to Publishing Centre, Supply and Services Canada, Ottawa, K1A 0S9.

Inquiries about this publication should be addressed to:

Livestock and Animal Products Section,
Agriculture Division,

Statistics Canada, Ottawa, K1A 0T6 (telephone: 995-4853) or to a local office of the bureau's User Advisory Services Division:

St. John's (Nfld.)	(726-0713)
Halifax	(426-5331)
Truro	(893-2308)
Montréal	(283-5725)
Ottawa	(992-4734)
Toronto	(966-6586)
Winnipeg	(949-4020)
Regina	(569-5405)
Edmonton	(425-5052)
Vancouver	(666-3695)

Toll-free access to the regional statistical information service is provided in Nova Scotia, New Brunswick, and Prince Edward Island by telephoning 1-800-565-7192. Throughout Saskatchewan, the Regina office can be reached by dialing 1-800-667-3524, and throughout Alberta, the Edmonton office can be reached by dialing 1-800-222-6400.

Nota

On peut se procurer cette publication, ainsi que toutes les publications du gouvernement du Canada, auprès des agents autorisés locaux, dans les librairies ordinaires ou par la poste.

Les commandes par la poste devront parvenir à Distribution des publications, Statistique Canada, Ottawa, K1A 0T6, ou à Imprimerie et édition, Approvisionnement et services Canada, Ottawa, K1A 0S9.

Toutes demandes de renseignements sur la présente publication doivent être adressées à:

Section du bétail et des produits d'origine animale,
Division de l'agriculture,

Statistique Canada, Ottawa, K1A 0T6 (téléphone: 995-4853) ou à un bureau local de la Division de l'assistance-utilisateurs situé aux endroits suivants:

St. John's (T.-N.)	(726-0713)
Halifax	(426-5331)
Truro	(893-2308)
Montréal	(283-5725)
Ottawa	(992-4734)
Toronto	(966-6586)
Winnipeg	(949-4020)
Regina	(569-5405)
Edmonton	(425-5052)
Vancouver	(666-3695)

On peut obtenir une communication gratuite avec le service régional d'information statistique de la Nouvelle-Écosse, du Nouveau-Brunswick et de l'Île-du-Prince-Édouard en composant 1-800-565-7192. En Saskatchewan, on peut communiquer avec le bureau régional de Regina en composant 1-800-667-3524, et en Alberta, avec le bureau d'Edmonton au numéro 1-800-222-6400.

STATISTICS CANADA — STATISTIQUE CANADA
Agriculture Division — Division de l'agriculture
Livestock and Animal Products Section — Section du bétail et des produits animaux

STOCKS OF FROZEN MEAT PRODUCTS

STOCKS DE VIANDES CONGELÉES

SEPTEMBER - 1979 - SEPTEMBRE

Published under the authority of
the President of the Treasury Board

Publication autorisée par
le président du Conseil du Trésor

October - 1979 - Octobre
4-3103-507

Price—Prix: \$2.50
\$25.00 a year—par année

Vol. 62—No. 9

Statistics Canada should be credited when reproducing or quoting any part of this document
Reproduction ou citation autorisées sous réserve d'indication de la source: Statistique Canada

Ottawa

Symbols

The following standard symbols are used in Statistics Canada publications:

- . . figures not available.
- . . . figures not appropriate or not applicable.
 - nil or zero.
 - - amount too small to be expressed.
- P preliminary figures.
- † revised figures.
- X confidential to meet secrecy requirements of the Statistics Act.

Signes conventionnels

Les signes conventionnels suivants sont employés uniformément dans les publications de Statistique Canada:


- . . nombres indisponibles.
- . . . n'ayant pas lieu de figurer.
 - néant ou zéro.
 - - nombres infimes.
- P nombres provisoires.
- † nombres rectifiés.
- X confidentiel en vertu des dispositions de la Loi sur la statistique relatives au secret.

TABLE OF CONTENTS

	Page
<u>Source and Content</u>	5
 <u>Table</u>	
1. Stocks of Frozen Meat in Cold Storage:	
Canada	6
Maritimes	7
Quebec	8
Ontario	9
Manitoba	10
Saskatchewan	11
Alberta	12
British Columbia	13
2. Stocks of Frozen Imported Meat	14
3. Summary - Frozen Meat Stocks by Kind, Canada	14

TABLE DES MATIÈRES

	Page
<u>Source et contenu</u>	5
 <u>Tableau</u>	
1. Stocks de viandes congelées en entreposage frigorifique:	
Canada	6
Maritimes	7
Québec	8
Ontario	9
Manitoba	10
Saskatchewan	11
Alberta	12
Colombie-Britannique	13
2. Stocks de viandes congelées importées	14
3. Sommaire - Viandes congelées par sorte, Canada	14



Source and Content

This report contains data on the stocks of frozen meat held by meat packers and their sales' outlets, wholesale butchers, abattoirs and cold storage warehouses. Inventories are taken only at the wholesale level. Canned meat stocks are collected by the Manufacturing and Primary Industries Division of Statistics Canada.

Firms are required to report all stocks in their own establishment or in specially rented rooms elsewhere as at the opening of the first business day of the month. By a special arrangement, made with the industry through the Meat Packers Council of Canada, the larger meat packers report total meat inventories regardless of where held. Cold storage warehouses are instructed not to report stocks held for these large packers.

Total Meat

Total frozen meat in cold storage at the opening of the first business day of the month amounted to 86,301,000 pounds as compared with 99,221,000 pounds last month and 84,510,000 pounds a year ago.

Percentage of stocks at the same date last year are:

Pork	101%
Beef	98%
Veal	131%
Mutton and lamb	121%
Fancy meats	108%

Source et contenu

Ce bulletin présente des données sur les stocks de viandes congelées détenus par les entreprises de conditionnement des viandes et leurs points de vente, par les bouchers-grossistes, les abattoirs et les entrepôts frigorifiques. L'inventaire se fait au niveau de la vente de gros seulement. Les renseignements sur les stocks de viandes en boîtes sont recueillis par la Division des industries manufacturières et primaires de Statistique Canada.

Les entreprises doivent déclarer tous les stocks qu'elles détiennent chez elles ou dans des endroits spécialement loués au premier jour d'affaires du mois. Par suite d'un arrangement spécial avec l'industrie, par l'entremise du Conseil des salaires du Canada, les grosses entreprises de conditionnement des viandes déclarent leurs stocks totaux où qu'ils soient détenus. Les entrepôts frigorifiques ont instruction de ne pas inscrire les stocks détenus pour le compte de ces grandes entreprises.

Total, viandes

Au premier jour d'affaires de septembre 1979, il y avait en tout 86,301,000 livres de viandes congelées dans les entrepôts frigorifiques contre 99,221,000 le mois dernier et 84,510,000 il y a un an.

Pourcentage des stocks à la même date l'année dernière sont:

Porc	101 %
Boeuf	98 %
Veau	131 %
Mouton et agneau	121 %
Abats	108 %

TABLE 1. Stocks of Frozen Meat in Cold Storage

TABLEAU 1. Stocks de viandes congelées en entreposage frigorifique

Kind and classification	September 1, 1979 ^D	August 1, 1979 ^F	September 1, 1978
Sorte et classification	1 ^{er} septembre 1979 ^D	1 ^{er} août 1979 ^F	1 ^{er} septembre 1978
Canada			
thousands of pounds - milliers de livres			
Pork - Porc:			
Hams - 18/down - Jambons - Moins de 18	1,976	2,035	2,123
18/25 - 18 à 25	601	691	529
25/up - Plus de 25	234	268	135
Backs - Boneless, skinless - Dos - Désossés, écouennés			
Loins - Longes	2,216	1,964	1,914
Bellies - 12/down - Flancs - Moins de 12	575	601	767
12/up - Plus de 12	1,054	1,289	1,209
	593	621	223
Shoulders - Épaules			
Butts - Socs	771	715	851
Picnics	990	1,341	1,635
Tenderloins - Filets	1,160	1,375	1,051
Spare ribs - Côtes levées	433	308	379
Back ribs - Côtes levées de dos	820	1,292	1,336
Trimnings - 80% and up lean - Parures - Plus de 80 % de maigre	392	375	464
Below 80% - Moins de 80 %	2,064	2,849	2,205
Skinless neck fat - Gras de cou écouenné	2,006	2,232	1,004
	477	356	416
Unclassified - Non classé	4,990	5,380	4,237
Total	21,352	23,692	20,478
Beef - Boeuf:			
Bone in - Avec os	6,164	7,870	6,051
Boneless - Désossé	36,809	43,591	39,633
Total	42,973	51,461	45,684
Veal - Veau:			
Bone in - Avec os	327	368	400
Boneless - Désossé	2,780	3,026	1,336
Total	3,107	3,394	1,736
Mutton and lamb - Mouton et agneau:			
Carcasses and cuts - Carcasses et coupes	8,113	11,170	6,698
Fancy meats - Abats:			
Pork - Porc	2,734	2,539	3,296
Beef - Boeuf	7,272	6,362	5,433
Veal - Veau	719	551	1,177
Lamb - Agneau	31	52	8
Total	10,756	9,504	9,914
FROZEN MEAT - TOTAL - VIANDES CONGELÉES	86,301	99,221	84,510

TABLE 1. Stocks of Frozen Meat in Cold Storage - Continued

TABLERAU 1. Stocks de viandes congelées en entreposage frigorifique - suite

Kind and classification	September 1, 1979 ^P	August 1, 1979 ^R	September 1, 1978
Sorte et classification	1 ^{er} septembre 1979 ^P	1 ^{er} août 1979 ^R	1 ^{er} septembre 1978
Maritimes			
thousands of pounds - milliers de livres			
Pork - Porc:			
Hams - 18/down - Jambons - Moins de 18) 28 () 70 (16
18/25 - 18 à 25) () 8 (40
25/up - Plus de 25) 24 () (8
Backs - Boneless, skinless - Dos - Désossés, écauennés			
	19	2	5
Loins - Longes			
	61	18	166
Bellies - 12/down - Flancs - Moins de 12			
	20) 73 (23
12/up - Plus de 12	24) (-
Shoulders - Épaules			
	22	7	7
Butts - Socs			
	17	20	30
Picnics			
	5	10	21
Tenderloins - Filets			
	1	-	4
Spare ribs - Côtes levées			
	63	21	66
Back ribs - Côtes levées de dos			
	5	7	11
Trimnings - 80% and up lean - Parures - Plus de 80 % de maigre			
	-	-) 36
Below 80% - Moins de 80 %			
	12	(1)) (1)
Skinless neck fat - Gras de cou écauenné			
	-	-	(1)
Unclassified - Non classé			
	59	92	28
<u>Total</u>	360	328	461
Beef - Boeuf:			
Bone in - Avec os	210	284	162
Boneless - Désossé	1,114	1,244	1,125
<u>Total</u>	1,324	1,528	1,287
Veal - Veau:			
Bone in - Avec os	4	2	3
Boneless - Désossé	4	9	9
<u>Total</u>	8	11	12
Mutton and lamb - Mouton et agneau:			
Carcasses and cuts - Carcasses et coupes	262	374	282
Fancy meats - Abats:			
Pork - Porc	48	49	28
Beef - Boeuf	304	244	183
Veal - Veau	2	2	25
Lamb - Agnesu	-	-	-
<u>Total</u>	354	295	236
<u>FROZEN MEAT - TOTAL - VIANDES CONGELÉES</u>	2,308	2,536	2,278

(1) Included in unclassified.

(1) Inclus sous la rubrique "non classé".

TABLE 1. Stocks of Frozen Meat in Cold Storage - Continued

TABLEAU 1. Stocks de viandes congelées en entreposage frigorifique - suite

Kind and classification	September 1, 1979 ^P	August 1, 1979 ^F	September 1, 1978
Sorte et classification	1 ^{er} septembre 1979 ^P	1 ^{er} août 1979 ^F	1 ^{er} septembre 1978
Quebec			
Québec			
thousands of pounds - milliers de livres			
Pork - Porc:			
Hams - 18/down - Jambons - Moins de 18	1,050	1,056	909
18/25 - 18 à 25) 129	105	84
25/up - Plus de 25)		
Backs - Boneless, skinless - Dos - Désossés, écouennés	615	445	691
Loins - Longes	198	222	118
Bellies - 12/down - Flancs - Moins de 12) 313 (327	244
12/up - Plus de 12) (17	52
Shoulders - Épaules	393	391	525
Butts - Socs	489	617	676
Picnics	607	566	440
Tenderloins - Filets	156	104	159
Spare ribs - Côtes levées	206	224	237
Back ribs - Côtes levées de dos	93	171	144
Trimnings - 80% and up lean - Parures - Plus de 80 % de maigre	1,027	1,629	1,526
Below 80% - Moins de 80 %	588	382	329
Skinless neck fat - Gras de cou écouenné	160	91	24
Unclassified - Non classé	2,095	2,401	2,184
<u>Total</u>	8,119	8,748	8,342
Beef - Boeuf:			
Bone in - Avec os	2,204	2,837	2,449
Boneless - Désossé	11,034	15,357	13,118
<u>Total</u>	13,238	18,194	15,567
Veal - Veau:			
Bone in - Avec os	106	150	297
Boneless - Désossé	1,372	1,553	776
<u>Total</u>	1,478	1,703	1,073
Mutton and lamb - Mouton et agneau:			
Carcasses and cuts - Carcasses et coupes	3,846	5,555	3,634
Fancy meats - Abats:			
Pork - Porc	384	316	548
Beef - Boeuf	1,422	1,130	713
Veal - Veau	603	494	1,072
Lamb - Agneau	10	30	2
<u>Total</u>	2,419	1,970	2,335
<u>FROZEN MEAT - TOTAL - VIANDES CONGELÉES</u>	29,100	36,170	30,951

TABLE 1. Stocks of Frozen Meat in Cold Storage - Continued

TABLEAU 1. Stocks de viandes congelées en entreposage frigorifique - suite

Kind and classification	September 1, 1979 ^P	August 1, 1979 ^F	September 1, 1978
Sorte et classification	1 ^{er} septembre 1979 ^P	1 ^{er} août 1979 ^F	1 ^{er} septembre 1978
Ontario			
thousands of pounds - milliers de livres			
Pork - Porc:			
Hams - 18/down - Jambons - Moins de 18	690	627	623
18/25 - 18 à 25	13) 241	96
25/up - Plus de 25	107)	30
Backs - Boneless, skinless - Dos - Désossés, écouennés	882	725	736
Loins - Longes	113	130	271
Bellies - 12/down - Flancs - Moins de 12	433	461	498
12/up - Plus de 12	366	497	112
Shoulders - Épaules	137	93	247
Butts - Socs	250	279	657
Picnics	260	346	156
Tenderloins - Filets	195	163	159
Spare ribs - Côtes levées	290	659	524
Back ribs - Côtes levées de dos	186	104	84
Trimnings - 80% and up lean - Parures - Plus de 80 % de maigre	648	709	450
Below 80% - Moins de 80 %	1,146	1,312	425
Skinless neck fat - Gras de cou écouenné	196	153	206
Unclassified - Non classé	1,619	1,760	1,260
<u>Total</u>	7,531	8,259	6,534
Beef - Boeuf:			
Bone in - Avec os	1,806	2,722	1,514
Boneless - Désossé	18,994	20,167	19,246
<u>Total</u>	20,800	22,889	20,760
Veal - Veau:			
Bone in - Avec os	35	34	21
Boneless - Désossé	1,129	1,222	423
<u>Total</u>	1,164	1,256	444
Mutton and lamb - Mouton et agneau:			
Carcasses and cuts - Carcasses et coupes	3,654	4,893	2,148
Fancy meats - Abats:			
Pork - Porc	1,250	1,098	1,857
Beef - Boeuf	1,957	1,557	1,917
Veal - Veau	40	48	44
Lamb - Agneau	3	3	4
<u>Total</u>	3,250	2,706	3,822
<u>FROZEN MEAT - TOTAL - VIANDES CONGELÉES</u>	36,399	40,003	33,708

TABLE 1. Stocks of Frozen Meat in Cold Storage - Continued

TABLEAU 1. Stocks de viandes congelées en entreposage frigorifique - suite

Kind and classification	September 1, 1979 ^P	August 1, 1979 ^F	September 1, 1978
Sorte et classification	1 ^{er} septembre 1979 ^P	1 ^{er} août 1979 ^F	1 ^{er} septembre 1978
Manitoba			
thousands of pounds - milliers de livres			
Pork - Porc:			
Hams - 18/down - Jambons - Moins de 18	45	36	121
18/25 - 18 à 25	36) 82	47
25/up - Plus de 25	6)	10
Backs - Boneless, skinless - Dos - Désossés, écouennés	370	391	322
Loins - Longes	7	6	123
Bellies - 12/down - Flancs - Moins de 12) 52 (68	204
12/up - Plus de 12) (23	18
Shoulders - Épaules	21	30	46
Butts - Socs	35	46	83
Picnics	56	101	196
Tenderloins - Filets	28	19	24
Spare ribs - Côtes levées	51	97	140
Back ribs - Côtes levées de dos	32	26	77
Trimnings - 80% and up lean - Parures - Plus de 80 % de maigre	51	61	52
Below 80% - Moins de 80 %	90	43	106
Skinless neck fat - Gras de cou écouenné	(1)	(1)	75
Unclassified - Non classé	733	638	421
<u>Total</u>	1,613	1,667	2,065
Beef - Boeuf:			
Bone in - Avec os	282	372	540
Boneless - Désossé	1,781	2,226	1,991
<u>Total</u>	2,063	2,598	2,531
Veal - Veau:			
Bone in - Avec os	6	4	22
Boneless - Désossé	47	48	58
<u>Total</u>	53	52	80
Mutton and lamb - Mouton et agneau:			
Carcasses and cuts - Carcasses et coupes	27	28	182
Fancy meats - Abats:			
Pork - Porc	366	352	292
Beef - Boeuf	619	582	700
Veal - Veau	6	5	19
Lamb - Agneau	14	14	1
<u>Total</u>	1,005	953	1,012
<u>FROZEN MEAT - TOTAL - VIANDES CONGELÉES</u>	4,741	4,298	5,870

(1) Included in unclassified.

(1) Inclus sous la rubrique "non classé".

TABLE 1. Stocks of Frozen Meat in Cold Storage - Continued

TABLEAU 1. Stocks de viandes congelées en entreposage frigorifique - suite

Kind and classification	September 1, 1979P	August 1, 1979 ^r	September 1, 1978
Sorte et classification	1 ^{er} septembre 1979P	1 ^{er} août 1979 ^r	1 ^{er} septembre 1978
Saskatchewan			
thousands of pounds - milliers de livres			
Pork - Porc:			
Hams - 18/down - Jambons - Moins de 18) () 129 () 145
18/25 - 18 à 25) 23 () () (
25/up - Plus de 25) () - () (
Backs - Boneless, skinless - Dos - Désossés, écouennés	(1)	(1)	(1)
Loins - Longes	27	(1)	(1)
Bellies - 12/down - Flancs - Moins de 12) 179	74	29
12/up - Plus de 12) ((1)	(1)
Shoulders - Épaules	(1)	(1)	-
Butts - Socs	(1)	(1)	(1)
Picnics	(1)	(1)	113
Tenderloins - Filets	(1)	(1)	(1)
Spare ribs - Côtes levées	(1)	(1)	221
Back ribs - Côtes levées de dos	(1)	(1)	(1)
Trimnings - 80% and up lean - Parures - Plus de 80 % de maigre	(1)) 451 (-
Below 80% - Moins de 80 %	(1)) ((1)
Skinless neck fat - Gras de cou écouenné	-	(1)	(1)
Unclassified - Non classé	450	599	315
<u>Total</u>	679	1,253	823
Beef - Boeuf:			
Bone in - Avec os	120	153	649
Boneless - Désossé	479	591	459
<u>Total</u>	599	744	1,108
Veal - Veau:			
Bone in - Avec os	-	-	36
Boneless - Désossé	11	10	-
<u>Total</u>	11	10	36
Mutton and lamb - Mouton et agneau:			
Carcasses and cuts - Carcasses et coupes	-	-	16
Fancy meats - Abats:			
Pork - Porc	100	150	128
Beef - Boeuf	354	331	353
Veal - Veau	-	-	-
Lamb - Agneau	-	-	-
<u>Total</u>	454	481	481
<u>FROZEN MEAT - TOTAL - VIANDES CONGELÉES</u>	1,743	2,488	2,464

(1) Included in unclassified

(1) Inclus sous la rubrique "non classé".

TABLE I. Stocks of Frozen Meat in Cold Storage - Continued

TABLEAU I. Stocks de viandes congelées en entreposage frigorifique - suite

Kind and classification	September 1, 1979 ^P	August 1, 1979 ^F	September 1, 1978
Sorte et classification	1 ^{er} septembre 1979 ^P	1 ^{er} août 1979 ^F	1 ^{er} septembre 1978
Alberta			
thousands of pounds - milliers de livres			
Pork - Porc:			
Hams - 18/down - Jambons - Moins de 18	37	56	84
18/25 - 18 à 25) 206	258	310
25/up - Plus de 25)		
Backs - Boneless, skinless - Dos - Désossés, écouennés	281	298	67
Loins - Longes	80	72	49
Bellies - 12/down - Flancs - Moins de 12) 94	174 (117
12/up - Plus de 12)	(2
Shoulders - Épaules	36	32	26
Butts - Socs	102	111	86
Picnics	(1)	142	25
Tenderloins - Filets	7	4	7
Spare ribs - Côtes levées	71	142	101
Back ribs - Côtes levées de dos	25	22	90
Trimnings - 80% and up lean - Parures - Plus de 80 % de maigre	71	61	74
Below 80% - Moins de 80 %	37	161	27
Skinless neck fat - Gras de cou écouenné	4	10	(1)
Unclassified - Non classé	212	184	181
<u>Total</u>	1,263	1,727	1,246
Beef - Boeuf:			
Bone in - Avec os	939	917	668
Boneless - Désossé	1,831	1,997	2 336
<u>Total</u>	2,770	2,914	3,004
Veal - Veau:			
Bone in - Avec os	18	13	18
Boneless - Désossé	98	44	47
<u>Total</u>	116	57	65
Mutton and lamb - Mouton et agneau:			
Carcasses and cuts - Carcasses et coupes	141	84	271
Fancy meats - Abats:			
Pork - Porc	383	354	337
Beef - Boeuf	1,932	1,837	1,177
Veal - Veau	44	2	16
Lamb - Agneau	4	5	1
<u>Total</u>	2,363	2,198	1,531
<u>FROZEN MEAT - TOTAL - VIANDES CONGELÉES</u>	6,653	6,980	6,117

(1) Included in unclassified.

(1) Inclus sous la rubrique "non classé".

TABLE 1. Stocks of Frozen Meat in Cold Storage - Concluded

TABLEAU 1. Stocks de viandes congelées en entreposage frigorifique - fin

Kind and classification	September 1, 1979 ^D	August 1, 1979 ^F	September 1, 1978
Sorte et classification	1 ^{er} septembre 1979 ^D	1 ^{er} août 1979 ^F	1 ^{er} septembre 1978
British Columbia			
Colombie-Britannique			
thousands of pounds - milliers de livres			
Pork - Porc:			
Hams - 18/down - Jambons - Moins de 18	144	62	243
18/25 - 18 à 25) 273	264 (21
25/up - Plus de 25)	(-
Backs - Boneless, skinless - Dos - Désossés, écouennés	30	31	9
Loins - Longes	89	115	35
Bellies - 12/down - Flancs - Moins de 12) 166 (196) 133
12/up - Plus de 12) (-)
Shoulders - Épaules	(1)	161	-
Butts - Socs	82	86	61
Picnics	152	161	100
Tenderloins - Filets	19	6	9
Spare ribs - Côtes levées	111	86	47
Back ribs - Côtes levées de dos	34	35	29
Trimnings - 80% and up lean - Farures - Plus de 80 % de maigre	259	224	90
Below 80% - Moins de 80 %	46	36	78
Skinless neck fat - Gras de cou écouenné	52	70	(1)
Unclassified - Non classé	330	177	152
<u>Total</u>	1,787	1,710	1,007
Beef - Boeuf:			
Bone in - Avec os	603	585	69
Boneless - Désossé	1,576	2,009	1,358
<u>Total</u>	2,179	2,594	1,427
Veal - Veau:			
Bone in - Avec os	158	165	3
Boneless - Désossé	119	140	23
<u>Total</u>	277	305	26
Mutton and lamb - Mouton et agneau:			
Carcasses and cuts - Carcasses et coupes	183	236	165
Fancy meats - Abats:			
Pork - Porc	203	220	106
Beef - Boeuf	684	681	390
Veal - Veau	24	-	1
Lamb - Agneau	-	-	-
<u>Total</u>	911	901	497
<u>FROZEN MEAT - TOTAL - VIANDES CONGELÉES</u>	5,337	5,746	3,122

(1) Included in unclassified.

(1) Inclus sous la rubrique "non classé".

TABLE 2. Stocks of Frozen Imported Meat

TABLEAU 2. Stocks de viandes congelées importées

Kind and classification	September 1, 1979 ^P	August 1, 1979 ^F	September 1, 1978
Sorte et classification	1 ^{er} septembre 1979 ^P	1 ^{er} août 1979 ^F	1 ^{er} septembre 1978
thousands of pounds - milliers de livres			
Beef - Boeuf:			
Bone in - Avec os	476	615	650
Boneless - Désossé	17,274	19,855	19,209
Veal - Veau:			
Bone in - Avec os	137	147	11
Boneless - Désossé	1,584	1,931	381
Mutton - Mouton	1,523	2,757	2,545
Lamb - Agneau	6,433	8,122	4,082
<u>TOTAL</u>	27,427	33,427	26,878

Note: Included in Table 1.

Nota: Compris dans le tableau 1.


TABLE 3. Summary - Frozen Meat Stocks by Kind, Canada(1)

TABLEAU 3. Sommaire - Viandes congelées par sorte, Canada(1)

Kind - Sorte	September 1, 1979 ^P	August 1, 1979 ^F	September 1, 1978
	1 ^{er} septembre 1979 ^P	1 ^{er} août 1979 ^F	1 ^{er} septembre 1978
thousands of pounds - milliers de livres			
Pork - Porc	24,086	26,231	23,774
Beef - Boeuf	50,245	57,823	51,117
Veal - Veau	3,826	3,945	2,913
Mutton and lamb - Mouton et agneau	8,144	11,222	6,706
<u>TOTAL</u>	86,301	99,221	84,510

(1) Includes fancy meats.

(1) Les stocks d'abats sont inclus.





STATISTICS CANADA LIBRARY
BIBLIOTHEQUE STATISTIQUE CANADA



1010673383