


0-2

# Stocks of frozen meat products

January 1980

# Stocks de viandes congelées

Janvier 1980



Note

This and other government publications may be purchased from local authorized agents and other community bookstores or by mail order.

Mail orders should be sent to Publications Distribution, Statistics Canada, Ottawa, K1A 0T6, or to Publishing Centre, Supply and Services Canada, Ottawa, K1A 0S9.

Inquiries about this publication should be addressed to:

Livestock and Animal Products Section,  
Agriculture Division,

Statistics Canada, Ottawa, K1A 0T6 (telephone: 995-4853) or to a local office of the bureau's User Advisory Services Division:

|                    |            |
|--------------------|------------|
| St. John's (Nfld.) | (726-0713) |
| Halifax            | (426-5331) |
| Truro              | (893-2308) |
| Montréal           | (283-5725) |
| Ottawa             | (992-4734) |
| Toronto            | (966-6586) |
| Winnipeg           | (949-4020) |
| Regina             | (569-5405) |
| Edmonton           | (425-5052) |
| Vancouver          | (666-3695) |

Toll-free access to the regional statistical information service is provided in Nova Scotia, New Brunswick, and Prince Edward Island by telephoning 1-800-565-7192. Throughout Saskatchewan, the Regina office can be reached by dialing 1-800-667-3524, and throughout Alberta, the Edmonton office can be reached by dialing 1-800-222-6400.

Nota

On peut se procurer cette publication, ainsi que toutes les publications du gouvernement du Canada, auprès des agents autorisés locaux, dans les librairies ordinaires ou par la poste.

Les commandes par la poste devront parvenir à Distribution des publications, Statistique Canada, Ottawa, K1A 0T6, ou à Imprimerie et édition, Approvisionnement et services Canada, Ottawa, K1A 0S9.

Toutes demandes de renseignements sur la présente publication doivent être adressées à:

Section du bétail et des produits d'origine animale,  
Division de l'agriculture,

Statistique Canada, Ottawa, K1A 0T6 (téléphone: 995-4853) ou à un bureau local de la Division de l'assistance-utilisateurs situé aux endroits suivants:

|                    |            |
|--------------------|------------|
| St. John's (T.-N.) | (726-0713) |
| Halifax            | (426-5331) |
| Truro              | (893-2308) |
| Montréal           | (283-5725) |
| Ottawa             | (992-4734) |
| Toronto            | (966-6586) |
| Winnipeg           | (949-4020) |
| Regina             | (569-5405) |
| Edmonton           | (425-5052) |
| Vancouver          | (666-3695) |

On peut obtenir une communication gratuite avec le service régional d'information statistique de la Nouvelle-Écosse, du Nouveau-Brunswick et de l'Île-du-Prince-Édouard en composant 1-800-565-7192. En Saskatchewan, on peut communiquer avec le bureau régional de Regina en composant 1-800-667-3524, et en Alberta, avec le bureau d'Edmonton au numéro 1-800-222-6400.

Statistics Canada  
Agriculture Division  
Livestock and Animal Products Section

Statistique Canada  
Division de l'agriculture  
Section du bétail et des produits animaux

# Stocks of frozen meat products

January 1980

# Stocks de viandes congelées

Janvier 1980

Published under the authority of  
the President of the Treasury Board

Statistics Canada should be credited when  
reproducing or quoting any part of this document

© Minister of Supply  
and Services Canada 1980

February 1980  
4-3103-507

Price: Canada, \$2.50, \$25.00 a year  
Other Countries, \$3.00, \$30.00 a year

Catalogue 32-012, Vol. 63 No. 1

ISSN 0703-7333

Ottawa

Publication autorisée par  
le président du Conseil du Trésor

Reproduction ou citation autorisées sous réserve  
d'indication de la source: Statistique Canada

© Ministre des Approvisionnements  
et Services Canada 1980

Février 1980  
4-3103-507

Prix: Canada, \$2.50, \$25.00 par année  
Autres pays, \$3.00, \$30.00 par année

Catalogue 32-012, vol. 63 n° 1

ISSN 0703-7333

Ottawa

## Symbols

The following standard symbols are used in Statistics Canada publications:

- .. figures not available.
- ... figures not appropriate or not applicable.
  - nil or zero.
- - amount too small to be expressed.
- P preliminary figures.
- † revised figures.
- X confidential to meet secrecy requirements of the Statistics Act.

## Signes conventionnels

Les signes conventionnels suivants sont employés uniformément dans les publications de Statistique Canada:


- .. nombres indisponibles.
- ... n'ayant pas lieu de figurer.
  - néant ou zéro.
- - nombres infimes.
- P nombres provisoires.
- † nombres rectifiés.
- X confidentiel en vertu des dispositions de la Loi sur la statistique relatives au secret.

TABLE OF CONTENTS

|   | Page |
|---|------|
| <u>Source and Content</u>                       | 5    |
| <u>Table</u>                                    |      |
| 1. Stocks of Frozen Meat in Cold Storage:       |      |
| Canada  | 6    |
| Maritimes                                       | 7    |
| Quebec  | 8    |
| Ontario   | 9    |
| Manitoba  | 10   |
| Saskatchewan                                    | 11   |
| Alberta   | 12   |
| British Columbia                                | 13   |
| 2. Stocks of Frozen Imported Meat               | 14   |
| 3. Summary - Frozen Meat Stocks by Kind, Canada | 14   |

TABLE DES MATIÈRES

|   | Page |
|---|------|
| <u>Source et contenu</u>                                    | 5    |
| <u>Tableau</u>  |      |
| 1. Stocks de viandes congelées en entreposage frigorifique: |      |
| Canada  | 6    |
| Maritimes   | 7    |
| Québec  | 8    |
| Ontario   | 9    |
| Manitoba  | 10   |
| Saskatchewan  | 11   |
| Alberta   | 12   |
| Colombie-Britannique  | 13   |
| 2. Stocks de viandes congelées importées                    | 14   |
| 3. Sommaire - Viandes congelées par sorte, Canada           | 14   |



## Source and Content

This report contains data on the stocks of frozen meat held by meat packers and their sales' outlets, wholesale butchers, abattoirs and cold storage warehouses. Inventories are taken only at the wholesale level. Canned meat stocks are collected by the Manufacturing and Primary Industries Division of Statistics Canada.

Firms are required to report all stocks in their own establishment or in specially rented rooms elsewhere as at the opening of the first business day of the month. By a special arrangement, made with the industry through the Meat Packers Council of Canada, the larger meat packers report total meat inventories regardless of where held. Cold storage warehouses are instructed not to report stocks held for these large packers.

### Total Meat

Total frozen meat in cold storage at the opening of the first business day of the month amounted to 45 921 metric tonnes as compared with 43 553 tonnes last month and 47 623 tonnes a year ago.

Percentage of stocks at the same date last year are:

|                 |      |
|-----------------|------|
| Pork            | 94%  |
| Beef            | 98%  |
| Veal            | 73%  |
| Mutton and lamb | 103% |
| Fancy meats     | 101% |

### Note

Quantities in this publication are, and will continue to be, in S. I. units. Data for 1979 have been converted to be comparable. The conversion factor is: 1 kg = 2.2046 lb.

## Source et contenu

Ce bulletin présente des données sur les stocks de viandes congelées détenus par les entreprises de conditionnement des viandes et leurs points de vente, par les bouchers-grossistes, les abattoirs et les entrepôts frigorifiques. L'inventaire se fait au niveau de la vente de gros seulement. Les renseignements sur les stocks de viandes en boîtes sont recueillis par la Division des industries manufacturières et primaires de Statistique Canada.

Les entreprises doivent déclarer tous les stocks qu'elles détiennent chez elles ou dans des endroits spécialement loués au premier jour d'affaires du mois. Par suite d'un arrangement spécial avec l'industrie, par l'entremise du Conseil des salaires du Canada, les grosses entreprises de conditionnement des viandes déclarent leurs stocks totaux où qu'ils soient détenus. Les entrepôts frigorifiques ont instruction de ne pas inscrire les stocks détenus pour le compte de ces grandes entreprises.

### Total, viandes

Au premier jour d'affaires de janvier 1980, il y avait en tout 45 921 tonnes métriques de viandes congelées dans les entrepôts frigorifiques contre 43 553 le mois dernier et 47 623 il y a un an:

Pourcentage des stocks à la même date l'année dernière sont:

|                  |       |
|------------------|-------|
| Porc             | 94 %  |
| Boeuf            | 98 %  |
| Veau             | 73 %  |
| Mouton et agneau | 103 % |
| Abats            | 101 % |

### Nota

Les quantités dans cette publication sont et continueront d'être présentées uniquement en unités de mesure du S. I. Les données de 1979 ont été de même converties afin d'être comparables. Le facteur utilisé est: 1 kg = 2.2046 liv.

TABLE 1. Stocks of Frozen Meat in Cold Storage

TABLEAU 1. Stocks de viandes congelées en entreposage frigorifique

| Kind and classification  | January 1,<br>1980 <sup>P</sup>              | December 1,<br>1979 <sup>R</sup>              | January 1,<br>1979              |
|--|--|---|---------------------------------|
| Sorte et classification  | 1 <sup>er</sup> janvier<br>1980 <sup>P</sup> | 1 <sup>er</sup> décembre<br>1979 <sup>R</sup> | 1 <sup>er</sup> janvier<br>1979 |
| Canada   |  |   |                                 |
| metric - tonnes - métriques                                    |  |   |                                 |
| <b>Pork - Porc:</b>  |  |   |                                 |
| Hams - 9 kg./down - Jambons - Moins de 9 kg                    | 842  | 788   | 637                             |
| 9/12 kg. - 9 à 12 kg   | 92   | 410   | 268                             |
| 12 kg./up - Plus de 12 kg                                      | 154  | 90  | 258                             |
| <b>Backs - Boneless, skinless - Dos - Désossés, écouennés</b>  | 930  | 914   | 1 059                           |
| Loins - Longes   | 361  | 258   | 649                             |
| Bellies - 5.5 kg./down - Flancs - Moins de 5.5 kg              | 552  | 515   | 879                             |
| 5.5 kg./up - Plus de 5.5 kg                                    | 345  | 218   | 254                             |
| <b>Shoulders - Épaules</b>                                     | 421  | 313   | 408                             |
| Butts - Socs   | 965  | 508   | 916                             |
| Picnics  | 787  | 678   | 676                             |
| Tenderloins - Filets   | 243  | 290   | 269                             |
| Spare ribs - Côtes levées                                      | 511  | 372   | 358                             |
| Back ribs - Côtes levées de dos                                | 248  | 256   | 292                             |
| Trimnings - 80% and up lean - Parures - Plus de 80 % de maigre | 1 099  | 1 104   | 1 262                           |
| Below 80% - Moins de 80 %                                      | 1 071  | 809   | 1 103                           |
| Skinless neck fat - Gras de cou écouenné                       | 305  | 328   | 225                             |
| <b>Unclassified - Non classé</b>                               | 2 284  | 2 479   | 2 292                           |
| <b>Total</b>   | 11 210                                       | 10 330  | 11 804                          |
| <b>Beef - Boeuf:</b>   |  |   |                                 |
| Bone in - Avec os  | 2 769  | 2 807   | 3 082                           |
| Boneless - Désossé   | 22 741                                       | 20 613  | 23 162                          |
| <b>Total</b>   | 25 510                                       | 23 420  | 26 244                          |
| <b>Veal - Veau:</b>  |  |   |                                 |
| Bone in - Avec os  | 223  | 225   | 174                             |
| Boneless - Désossé   | 878  | 1 006   | 1 431                           |
| <b>Total</b>   | 1 101  | 1 231   | 1 605                           |
| <b>Mutton and lamb - Mouton et agneau:</b>                     |  |   |                                 |
| Carcasses and cuts - Carcasses et coupes                       | 3 498  | 3 809   | 3 392                           |
| <b>Fancy meats - Abats:</b>                                    |  |   |                                 |
| Fork - Porc  | 1 118  | 1 373   | 1 245                           |
| Beef - Boeuf   | 3 161  | 3 073   | 2 975                           |
| Veal - Veau  | 298  | 295   | 317                             |
| Lamb - Agneau  | 25   | 22  | 41                              |
| <b>Total</b>   | 4 602  | 4 763   | 4 578                           |
| <b>FROZEN MEAT - TOTAL - VIANDES CONGELÉES</b>                 | 45 921                                       | 43 553  | 47 623                          |

Note: 1 kg = 2.2046 lb.  
Nota: 1 kg = 2.2046 liv.



TABLE 1. Stocks of Frozen Meat in Cold Storage - Continued

TABLEAU 1. Stocks de viandes congelées en entreposage frigorifique - suite

| Kind and classification   | January 1,<br>1980 <sup>P</sup>              | December 1,<br>1979 <sup>r</sup>              | January 1,<br>1979              |
|---|--|---|---------------------------------|
| Sorte et classification   | 1 <sup>er</sup> janvier<br>1980 <sup>P</sup> | 1 <sup>er</sup> décembre<br>1979 <sup>r</sup> | 1 <sup>er</sup> janvier<br>1979 |
| Maritimes   |  |   |                                 |
| metric - tonnes - métriques                                       |  |   |                                 |
| Pork - Porc:  |  |   |                                 |
| Hams - 9 kg./down - Jambons - Moins de 9 kg                       | 4  | 3   | 6                               |
| 9/12 kg. - 9 à 12 kg  | ) 32   | 5 (   | 38                              |
| 12 kg./up - Plus de 12 kg   | )  | (   | 10                              |
| Backs - Boneless, skinless - Dos - Désossés,<br>écouennés         | 1  | 1   | 2                               |
| Loins - Longes  | 84   | 25  | 82                              |
| Bellies - 5.5 kg./down - Flancs - Moins de 5.5 kg                 | 50   | 48  | ) 3                             |
| 5.5 kg./up - Plus de 5.5 kg                                       | -  | -   | )                               |
| Shoulders - Épaules   | 18   | 2   | 3                               |
| Butts - Socs  | 18   | 8   | 10                              |
| Picnics   | 1  | 5   | 23                              |
| Tenderloins - Filets  | 3  | 2   | 1                               |
| Spare ribs - Côtes levées   | 20   | 18  | 19                              |
| Back ribs - Côtes levées de dos                                   | 1  | 4   | 7                               |
| Trimnings - 80% and up lean - Parures - Plus de<br>80 % de maigre | ) 27   | 25  | 21                              |
| Below 80% - Moins de 80 %   | )  |   |                                 |
| Boneless neck fat - Gras de cou écouenné                          | (1)  | 1   | 1                               |
| Unclassified - Non classé   | 46   | 43  | 45                              |
| <u>Total</u>  | 305  | 190   | 271                             |
| Beef - Boeuf:   |  |   |                                 |
| Bone in - Avec os   | 116  | 88  | 123                             |
| Boneless - Désossé  | 549  | 641   | 684                             |
| <u>Total</u>  | 665  | 729   | 807                             |
| Veal - Veau:  |  |   |                                 |
| Bone in - Avec os   | 5  | 3   | 2                               |
| Boneless - Désossé  | 5  | 6   | -                               |
| <u>Total</u>  | 10   | 9   | 2                               |
| Mutton and lamb - Mouton et agneau:                               |  |   |                                 |
| Carcasses and cuts - Carcasses et coupes                          | 147  | 157   | 100                             |
| Fancy meats - Abats:  |  |   |                                 |
| Pork - Porc   | 27   | 25  | 15                              |
| Beef - Boeuf  | 82   | 101   | 94                              |
| Veal - Veau   | 2  | 1   | 1                               |
| Lamb - Agneau   | -  | -   | -                               |
| <u>Total</u>  | 111  | 127   | 110                             |
| <u>FROZEN MEAT - TOTAL - VIANDES CONGELÉES</u>                    | 1 238  | 1 212   | 1 290                           |

(1) Included in unclassified.

(1) Inclus sous la rubrique "non classé".

TABLE 1. Stocks of Frozen Meat in Cold Storage - Continued

TABLEAU 1. Stocks de viandes congelées en entreposage frigorifique - suite

| Kind and classification  | January 1,<br>1980 <sup>P</sup>              | December 1,<br>1979 <sup>R</sup>              | January 1,<br>1979              |
|--|--|---|---------------------------------|
| Sorte et classification  | 1 <sup>er</sup> janvier<br>1980 <sup>P</sup> | 1 <sup>er</sup> décembre<br>1979 <sup>R</sup> | 1 <sup>er</sup> janvier<br>1979 |
| Quebec   |  |   |                                 |
| Québec   |  |   |                                 |
| metric - tonnes - métriques                                    |  |   |                                 |
| <b>Pork - Porc:</b>  |  |   |                                 |
| Hams - 9 kg./down - Jambons - Moins de 9 kg                    | ) 450 (                                      | ) 496 (                                       | 323                             |
| 9/12 kg. - 9 à 12 kg   | ) (  | ) 24 (  | 47                              |
| 12 kg./up - Plus de 12 kg                                      | -  | -   |                                 |
| <b>Backs - Boneless, skinless - Dos - Désossés, écouennés</b>  |  |   |                                 |
| Loins - Longes   | 340  | 278   | 348                             |
| Bellies - 5.5 kg./down - Flancs - Moins de 5.5 kg              | 105  | 89  | 189                             |
| 5.5 kg./up - Plus de 5.5 kg                                    | 166  | 154   | 279                             |
|  | 76   | -   | 61                              |
| Shoulders - Épaules  | 295  | 214   | 191                             |
| Butts - Socs   | 660  | 319   | 400                             |
| Picnics  | 435  | 522   | 189                             |
| Tenderloins - Filets   | 87   | 141   | 90                              |
| Spare ribs - Côtes levées                                      | 57   | 68  | 73                              |
| Back ribs - Côtes levées de dos                                | 50   | 64  | 97                              |
| Trimnings - 80% and up lean - Parures - Plus de 80 % de maigre | 466  | 485   | 670                             |
| Below 80% - Moins de 80 %                                      | 194  | 204   | 247                             |
| Skinless neck fat - Gras de cou écouenné                       | 151  | 157   | 45                              |
| Unclassified - Non classé                                      | 991  | 1 109   | 875                             |
| <b>Total</b>   | <b>4 523</b>                                 | <b>4 324</b>                                  | <b>4 125</b>                    |
| <b>Beef - Boeuf:</b>   |  |   |                                 |
| Bone in - Avec os  | 1 596  | 1 384   | 1 045                           |
| Boneless - Désossé   | 8 572  | 7 571   | 7 773                           |
| <b>Total</b>   | <b>10 168</b>                                | <b>8 955</b>                                  | <b>8 818</b>                    |
| <b>Veal - Veau:</b>  |  |   |                                 |
| Bone in - Avec os  | 155  | 147   | 117                             |
| Boneless - Désossé   | 349  | 500   | 719                             |
| <b>Total</b>   | <b>504</b>                                   | <b>647</b>                                    | <b>836</b>                      |
| <b>Mutton and lamb - Mouton et agneau:</b>                     |  |   |                                 |
| Carcasses and cuts - Carcasses et coupes                       | 1 717  | 1 926   | 1 917                           |
| <b>Fancy meats - Abats:</b>                                    |  |   |                                 |
| Pork - Porc  | 214  | 313   | 282                             |
| Beef - Boeuf   | 1 067  | 815   | 291                             |
| Veal - Veau  | 241  | 251   | 285                             |
| Lamb - Agneau  | 12   | 7   | 2                               |
| <b>Total</b>   | <b>1 534</b>                                 | <b>1 386</b>                                  | <b>860</b>                      |
| <b>FROZEN MEAT - TOTAL - VIANDES CONGELÉES</b>                 | <b>19 445</b>                                | <b>17 238</b>                                 | <b>16 356</b>                   |

TABLE 1. Stocks of Frozen Meat in Cold Storage - Continued

TABEAU 1. Stocks de viandes congelées en entreposage frigorifique - suite

| Kind and classification  | January 1,<br>1980 <sup>P</sup>              | December 1,<br>1979 <sup>F</sup>              | January 1,<br>1979              |
|--|--|---|---------------------------------|
| Sorte et classification  | 1 <sup>er</sup> janvier<br>1980 <sup>P</sup> | 1 <sup>er</sup> décembre<br>1979 <sup>F</sup> | 1 <sup>er</sup> janvier<br>1979 |
| Ontario  |  |   |                                 |
| metric - tonnes - métriques  |  |   |                                 |
| <b>Pork - Porc:</b>  |  |   |                                 |
| Hams - 9 kg./down - Jambons - Moins de 9 kg                              | 293  | 181   | 161                             |
| 9/12 kg. - 9 à 12 kg   | ) 50 (                                       | 161   | 21                              |
| 12 kg./up - Plus de 12 kg  | ) (  | 51  | 191                             |
| <b>Backs - Boneless, skinless - Dos - Désossés,<br/>écauennés</b>        |  |   |                                 |
|  | 277  | 445   | 427                             |
| <b>Loins - Longes</b>  |  |   |                                 |
|  | 78   | 74  | 150                             |
| <b>Bellies - 5.5 kg./down - Flancs - Moins de 5.5 kg</b>                 |  |   |                                 |
|  | 111  | 110   | 121                             |
| <b>5.5 kg./up - Plus de 5.5 kg</b>                                       |  |   |                                 |
|  | 210  | 185   | 100                             |
| <b>Shoulders - Épaules</b>   |  |   |                                 |
|  | 56   | 35  | 113                             |
| <b>Butts - Socs</b>  |  |   |                                 |
|  | 91   | 90  | 250                             |
| <b>Picnics</b>   |  |   |                                 |
|  | 139  | 84  | 148                             |
| <b>Tenderloins - Filets</b>  |  |   |                                 |
|  | 129  | 120   | 98                              |
| <b>Spare ribs - Côtes levées</b>   |  |   |                                 |
|  | 303  | 138   | 138                             |
| <b>Back ribs - Côtes levées de dos</b>                                   |  |   |                                 |
|  | 128  | 138   | 109                             |
| <b>Trimings - 80% and up lean - Parures - Plus de<br/>80 % de maigre</b> |  |   |                                 |
|  | 450  | 373   | 393                             |
| <b>Below 80% - Moins de 80 %</b>   |  |   |                                 |
|  | 756  | 487   | 704                             |
| <b>Skinless neck fat - Gras de cou écauenné</b>                          |  |   |                                 |
|  | 77   | 120   | 107                             |
| <b>Unclassified - Non classé</b>   |  |   |                                 |
|  | 805  | 887   | 854                             |
| <b>Total</b>   | 3 953  | 3 679   | 4 090                           |
| <b>Beef - Boeuf:</b>   |  |   |                                 |
| Bone in - Avec os  | 600  | 720   | 1 044                           |
| Boneless - Désossé   | 10 690                                       | 10 005  | 11 045                          |
| <b>Total</b>   | 11 290                                       | 10 725  | 12 089                          |
| <b>Veal - Veau:</b>  |  |   |                                 |
| Bone in - Avec os  | 17   | 18  | 29                              |
| Boneless - Désossé   | 425  | 368   | 610                             |
| <b>Total</b>   | 442  | 386   | 639                             |
| <b>Mutton and lamb - Mouton et agneau:</b>                               |  |   |                                 |
| Carcasses and cuts - Carcasses et coupes                                 | 1 419  | 1 539   | 1 128                           |
| <b>Fancy meats - Abats:</b>  |  |   |                                 |
| Pork - Porc  | 425  | 549   | 554                             |
| Beef - Boeuf   | 1 014  | 898   | 1 141                           |
| Veal - Veau  | 20   | 16  | 17                              |
| Lamb - Agneau  | 8  | 4   | 4                               |
| <b>Total</b>   | 1 467  | 1 467   | 1 716                           |
| <b>FROZEN MEAT - TOTAL - VIANDES CONGELÉES</b>                           | 18 571                                       | 17 796  | 19 662                          |

TABLE 1. Stocks of Frozen Meat in Cold Storage - Continued

TABLEAU 1. Stocks de viandes congelées en entreposage frigorifique - suite

| Kind and classification   | January 1,<br>1980 <sup>D</sup>              | December 1,<br>1979 <sup>T</sup>              | January 1,<br>1979              |
|---|--|---|---------------------------------|
| Sorte et classification   | 1 <sup>er</sup> janvier<br>1980 <sup>D</sup> | 1 <sup>er</sup> décembre<br>1979 <sup>T</sup> | 1 <sup>er</sup> janvier<br>1979 |
| Manitoba  |  |   |                                 |
| metric - tonnes - métriques                                       |  |   |                                 |
| <b>Pork - Porc:</b>   |  |   |                                 |
| Hams - 9 kg./down - Jambons - Moins de 9 kg                       | 62   | 14  | 62                              |
| 9/12 kg. - 9 à 12 kg  | 40   | 21  | 83                              |
| 12 kg./up - Plus de 12 kg   | 9  | 5   | 28                              |
| <b>Backs - Boneless, skinless - Dos - Désossés,<br/>écouennés</b> |  |   |                                 |
|   | 142  | 103   | 157                             |
| Loins - Longes  | 14   | 13  | 59                              |
| Bellies - 5.5 kg./down - Flancs - Moins de 5.5 kg                 | ) 113  | 52 (  | 177                             |
| 5.5 kg./up - Plus de 5.5 kg                                       |  |   | 79                              |
| Shoulders - Épaules   | 5  | 2   | 20                              |
| Butts - Socs  | 77   | 23  | 94                              |
| Picnics   | 74   | 20  | 117                             |
| Tenderloins - Filets  | 12   | 10  | 32                              |
| Spare ribs - Côtes levées   | 24   | 20  | 26                              |
| Back ribs - Côtes levées de dos                                   | 21   | 16  | 22                              |
| Trimnings - 80% and up lean - Parures - Plus de<br>80 % de maigre | 35   | 81  | 54                              |
| Below 80% - Moins de 80 %   | 53   | 59  | 57                              |
| Skinless neck fat - Gras de cou écouenné                          | (1)  | 15  | 60                              |
| Unclassified - Non classé   | 298  | 345   | 382                             |
| <b>Total</b>  | <b>979</b>                                   | <b>799</b>                                    | <b>1 515</b>                    |
| <b>Beef - Boeuf:</b>  |  |   |                                 |
| Bone in - Avec os   | 158  | 166   | 279                             |
| Boneless - Désossé  | 741  | 851   | 1 289                           |
| <b>Total</b>  | <b>899</b>                                   | <b>1 017</b>                                  | <b>1 568</b>                    |
| <b>Veal - Veau:</b>   |  |   |                                 |
| Bone in - Avec os   | 18   | 25  | 10                              |
| Boneless - Désossé  | 29   | 35  | 27                              |
| <b>Total</b>  | <b>47</b>                                    | <b>60</b>                                     | <b>37</b>                       |
| <b>Mutton and lamb - Mouton et agneau:</b>                        |  |   |                                 |
| Carcasses and cuts - Carcasses et coupes                          | 28   | 12  | 32                              |
| <b>Fancy meats - Abats:</b>                                       |  |   |                                 |
| Pork - Porc   | 177  | 182   | 161                             |
| Beef - Boeuf  | 186  | 246   | 279                             |
| Veal - Veau   | 1  | 1   | 10                              |
| Lamb - Agneau   | -  | 7   | 34                              |
| <b>Total</b>  | <b>364</b>                                   | <b>436</b>                                    | <b>484</b>                      |
| <b>FROZEN MEAT - TOTAL - VIANDES CONGELÉES</b>                    | <b>2 317</b>                                 | <b>2 324</b>                                  | <b>3 656</b>                    |

(1) Included in unclassified.

(1) Inclus sous la rubrique "non classé".

TABLE 1. Stocks of Frozen Meat in Cold Storage - Continued

TABLEAU 1. Stocks de viandes congelées en entreposage frigorifique - suite

| Kind and classification   | January 1,<br>1980 <sup>P</sup>              | December 1,<br>1979 <sup>F</sup>              | January 1,<br>1979              |
|---|--|---|---------------------------------|
| Sorte et classification   | 1 <sup>er</sup> janvier<br>1980 <sup>P</sup> | 1 <sup>er</sup> décembre<br>1979 <sup>F</sup> | 1 <sup>er</sup> janvier<br>1979 |
| Saskatchewan  |  |   |                                 |
| metric - tonnes - métriques                                       |  |   |                                 |
| Pork - Porc:  |  |   |                                 |
| Hams - 9 kg./down - Jambons - Moins de 9 kg                       | ) (  | ) 27  | 43                              |
| 9/12 kg. - 9 à 12 kg  | ) 33 (                                       |   |                                 |
| 12 kg./up - Plus de 12 kg   | ) (  | -   | -                               |
| Backs - Boneless, skinless - Dos - Désossés,<br>écouennés         | (1)  | (1)   | (1)                             |
| Loins - Longes  | (1)  | (1)   | 6                               |
| Bellies - 5.5 kg./down - Flancs - Moins de 5.5 kg                 | ) 72 (                                       | 69  | 32                              |
| 5.5 kg./up - Plus de 5.5 kg                                       | )  |   |                                 |
| Shoulders - Épaules   | (1)  | (1)   | -                               |
| Butts - Socs  | (1)  | (1)   | (1)                             |
| Picnics   | (1)  | (1)   | (1)                             |
| Tenderloins - Filets  | (1)  | -   | (1)                             |
| Spare ribs - Côtes levées   | (1)  | (1)   | (1)                             |
| Back ribs - Côtes levées de dos                                   | (1)  | (1)   | (1)                             |
| Trimnings - 80% and up lean - Parures - Plus de<br>80 % de maigre | ) 16 (                                       | 5   | 58                              |
| Below 80% - Moins de 80 %   | )  |   |                                 |
| Skinless neck fat - Gras de cou écouenné                          | -  | -   | -                               |
| Unclassified - Non classé   | 147  | 68  | 195                             |
| <u>Total</u>  | 268  | 169   | 334                             |
| Beef - Boeuf:   |  |   |                                 |
| Bone in - Avec os   | 14   | 30  | 110                             |
| Boneless - Désossé  | 131  | 107   | 215                             |
| <u>Total</u>  | 145  | 137   | 325                             |
| Veal - Veau:  |  |   |                                 |
| Bone in - Avec os   | -  | -   | -                               |
| Boneless - Désossé  | 1  | 2   | -                               |
| <u>Total</u>  | 1  | 2   | -                               |
| Mutton and lamb - Mouton et agneau:                               |  |   |                                 |
| Carcasses and cuts - Carcasses et coupes                          | 1  | 1   | -                               |
| Fancy meats - Abats:  |  |   |                                 |
| Pork - Porc   | 51   | 38  | 60                              |
| Beef - Boeuf  | 81   | 65  | 193                             |
| Veal - Veau   | -  | -   | -                               |
| Lamb - Agneau   | -  | -   | -                               |
| <u>Total</u>  | 132  | 103   | 253                             |
| <u>FROZEN MEAT - TOTAL - VIANDES CONGELÉES</u>                    | 547  | 412   | 912                             |

(1) Included in unclassified.

(1) Inclus sous la rubrique "non classé".

TABLE 1. Stocks of Frozen Meat in Cold Storage - Continued

TABLEAU 1. Stocks de viandes congelées en entreposage frigorifique - suite

| Kind and classification   | January 1,<br>1980 <sup>P</sup>              | December 1,<br>1979 <sup>F</sup>              | January 1,<br>1979              |
|---|--|---|---------------------------------|
| Sorte et classification   | 1 <sup>er</sup> janvier<br>1980 <sup>P</sup> | 1 <sup>er</sup> décembre<br>1979 <sup>F</sup> | 1 <sup>er</sup> janvier<br>1979 |
| <b>Alberta</b>  |  |   |                                 |
| <u>metric - tonnes - métriques</u>  |  |   |                                 |
| <b>Pork - Porc:</b>   |  |   |                                 |
| Hams - 9 kg./down - Jambons - Moins de 9 kg                               | ) 11 (                                       | 34  | ) 19                            |
| 9/12 kg. - 9 à 12 kg  | ) (  | 54  | ) 61                            |
| 12 kg./up - Plus de 12 kg   | 22   | 20  | )                               |
| <b>Backs - Boneless, skinless - Dos - Désossés,<br/>écouennés</b>         |  |   |                                 |
|   | 106  | 30  | 96                              |
| <b>Loins - Longes</b>   |  |   |                                 |
|   | (1)  | (1)   | 76                              |
| <b>Bellies - 5.5 kg./down - Flancs - Moins de 5.5 kg</b>                  |  |   |                                 |
|   | 25   | ) 15 (  | 70                              |
| <b>5.5 kg./up - Plus de 5.5 kg</b>  |  |   |                                 |
|   | 18   | ) (   | 2                               |
| <b>Shoulders - Épaules</b>  |  |   |                                 |
|   | (1)  | 18  | 7                               |
| <b>Butts - Socs</b>   |  |   |                                 |
|   | 15   | 6   | 21                              |
| <b>Picnics</b>  |  |   |                                 |
|   | 55   | 11  | 59                              |
| <b>Tenderloins - Filets</b>   |  |   |                                 |
|   | 7  | 2   | 11                              |
| <b>Spare ribs - Côtes levées</b>  |  |   |                                 |
|   | 36   | 31  | 33                              |
| <b>Back ribs - Côtes levées de dos</b>                                    |  |   |                                 |
|   | 19   | 16  | 12                              |
| <b>Trimnings - 80% and up lean - Parures - Plus de<br/>80 % de maigre</b> |  |   |                                 |
|   | ) 84 (                                       | 62 (  | 40                              |
| <b>Below 80% - Moins de 80 %</b>  |  |   |                                 |
|   | )  | )   | 20                              |
| <b>Skinless neck fat - Gras de cou écouenné</b>                           |  |   |                                 |
|   | 22   | 25  | 6                               |
| <b>Unclassified - Non classé</b>  |  |   |                                 |
|   | 111  | 74  | 41                              |
| <b>Total</b>  | <b>531</b>                                   | <b>398</b>                                    | <b>574</b>                      |
| <b>Beef - Boeuf:</b>  |  |   |                                 |
| Bone in - Avec os   | 239  | 334   | 371                             |
| Boneless - Désossé  | 1 043  | 790   | 1 458                           |
| <b>Total</b>  | <b>1 282</b>                                 | <b>1 124</b>                                  | <b>1 829</b>                    |
| <b>Veal - Veau:</b>   |  |   |                                 |
| Bone in - Avec os   | 9  | 6   | 10                              |
| Boneless - Désossé  | 28   | 28  | 44                              |
| <b>Total</b>  | <b>37</b>                                    | <b>34</b>                                     | <b>54</b>                       |
| <b>Mutton and lamb - Mouton et agneau:</b>                                |  |   |                                 |
| Carcasses and cuts - Carcasses et coupes                                  | 91   | 70  | 51                              |
| <b>Fancy meats - Abats:</b>   |  |   |                                 |
| Pork - Porc   | 157  | 192   | 129                             |
| Beef - Boeuf  | 495  | 664   | 788                             |
| Veal - Veau   | 24   | 24  | 2                               |
| Lamb - Agneau   | 3  | 3   | -                               |
| <b>Total</b>  | <b>679</b>                                   | <b>883</b>                                    | <b>919</b>                      |
| <b>FROZEN MEAT - TOTAL - VIANDES CONGELÉES</b>                            | <b>3 420</b>                                 | <b>2 509</b>                                  | <b>3 427</b>                    |

(1) Included in unclassified.

(1) Inclus sous la rubrique "non classé".

TABLE 1. Stocks of Frozen Meat in Cold Storage - Concluded

TABLEAU 1. Stocks de viandes congelées en entreposage frigorifique - fin

| Kind and classification  | January 1,<br>1980 <sup>P</sup>              | December 1,<br>1979 <sup>F</sup>              | January 1,<br>1979              |
|--|--|---|---------------------------------|
| Sorte et classification  | 1 <sup>er</sup> janvier<br>1980 <sup>P</sup> | 1 <sup>er</sup> décembre<br>1979 <sup>F</sup> | 1 <sup>er</sup> janvier<br>1979 |
| British Columbia   |  |   |                                 |
| Colombie-Britannique   |  |   |                                 |
| metric - tonnes - métriques                                    |  |   |                                 |
| <b>Pork - Porc:</b>  |  |   |                                 |
| Hams - 9 kg./down - Jambons - Moins de 9 kg                    | 46   | 38  | 54                              |
| 9/12 kg. - 9 à 12 kg   | 16   | ) 154   | 16                              |
| 12 kg./up - Plus de 12 kg                                      | 20   | )   |                                 |
| <b>Backs - Boneless, skinless - Dos - Désossés, écouennés</b>  |  |   |                                 |
| Loins - Longes   | 14   | 20  | 12                              |
| Bellies - 5.5 kg./down - Flancs - Moins de 5.5 kg              | 41   | 41  | 87                              |
| 5.5 kg./up - Plus de 5.5 kg                                    | 56   | ) 100 (                                       | 209                             |
|  | -  | ) (   | -                               |
| <b>Shoulders - Épaules</b>                                     |  |   |                                 |
| Butts - Socs   | (1)  | 41  | (1)                             |
| Picnics  | 65   | 49  | 105                             |
| Tenderloins - Filets   | 78   | 34  | 113                             |
| Spare ribs - Côtes levées                                      | 4  | 15  | 26                              |
| Back ribs - Côtes levées de dos                                | 62   | 89  | 50                              |
| Trimnings - 80% and up lean - Parures - Plus de 80 % de maigre | 12   | 13  | 26                              |
| Below 80% - Moins de 80 %                                      | 52   | 85  | 64                              |
| Skinless neck fat - Gras de cou écouenné                       | 37   | 47  | 30                              |
|  | 21   | 10  | -                               |
| Unclassified - Non classé                                      | 127  | 35  | 103                             |
| <b>Total</b>   | 651  | 771   | 895                             |
| <b>Beef - Boeuf:</b>   |  |   |                                 |
| Bone in - Avec os  | 46   | 85  | 110                             |
| Boneless - Désossé   | 1 015  | 648   | 698                             |
| <b>Total</b>   | 1 061  | 733   | 808                             |
| <b>Veal - Veau:</b>  |  |   |                                 |
| Bone in - Avec os  | 19   | 26  | 6                               |
| Boneless - Désossé   | 41   | 67  | 31                              |
| <b>Total</b>   | 60   | 93  | 37                              |
| <b>Mutton and lamb - Mouton et agneau:</b>                     |  |   |                                 |
| Carcasses and cuts - Carcasses et coupes                       | 95   | 104   | 164                             |
| <b>Fancy meats - Abats:</b>                                    |  |   |                                 |
| Pork - Porc  | 67   | 74  | 44                              |
| Beef - Boeuf   | 236  | 284   | 189                             |
| Veal - Veau  | 10   | 2   | 2                               |
| Lamb - Agneau  | 2  | 1   | 1                               |
| <b>Total</b>   | 315  | 361   | 236                             |
| <b>FROZEN MEAT - TOTAL - VIANDES CONGELÉES</b>                 | 2 182  | 2 062   | 2 140                           |

(1) Included in unclassified.

(1) Inclus sous la rubrique "non classé".

TABLE 2. Stocks of Frozen Imported Meat

TABLEAU 2. Stocks de viandes congelées importées

| Kind and classification     | January 1,<br>1980 <sup>P</sup>              | December 1,<br>1979 <sup>F</sup>              | January 1,<br>1979              |
|-----------------------------|--|---|---------------------------------|
| Sorte et classification     | 1 <sup>er</sup> janvier<br>1980 <sup>P</sup> | 1 <sup>er</sup> décembre<br>1979 <sup>F</sup> | 1 <sup>er</sup> janvier<br>1979 |
| metric - tonnes - métriques |  |   |                                 |
| Beef - Boeuf:               |  |   |                                 |
| Bone in - Avec os           | 466  | 360   | 367                             |
| Boneless - Désossé          | 12 000                                       | 11 346  | 8 442                           |
| Veal - Veau:                |  |   |                                 |
| Bone in - Avec os           | 30   | 48  | 26                              |
| Boneless - Désossé          | 425  | 485   | 852                             |
| Mutton - Mouton             | 407  | 394   | 1 386                           |
| Lamb - Agneau               | 3 029  | 3 336   | 1 966                           |
| <u>TOTAL</u>                | 16 357                                       | 15 969  | 13 039                          |

Note: Included in Table 1.

Nota: Compris dans le tableau 1.

TABLE 3. Summary - Frozen Meat Stocks by Kind, Canada(1)

TABLEAU 3. Sommaire - Viandes congelées par sorte, Canada(1)

| Kind - Sorte                       | January 1,<br>1980 <sup>P</sup>              | December 1,<br>1979 <sup>F</sup>              | January 1,<br>1979              |
|------------------------------------|--|---|---------------------------------|
|                                    | 1 <sup>er</sup> janvier<br>1980 <sup>P</sup> | 1 <sup>er</sup> décembre<br>1979 <sup>F</sup> | 1 <sup>er</sup> janvier<br>1979 |
| metric - tonnes - métriques        |  |   |                                 |
| Pork - Porc                        | 12 328                                       | 11 703  | 13 049                          |
| Beef - Boeuf                       | 28 671                                       | 26 493  | 29 219                          |
| Veal - Veau                        | 1 399  | 1 526   | 1 922                           |
| Mutton and lamb - Mouton et agneau | 3 523  | 3 831   | 3 433                           |
| <u>TOTAL</u>                       | 45 921                                       | 43 553  | 47 623                          |


(1) Includes fancy meats.


(1) Les stocks d'abats sont inclus.

Note: 1 kg = 2.2046 lb.

Nota: 1 kg = 2.2046 liv.









STATISTICS CANADA LIBRARY  
BIBLIOTHÈQUE STATISTIQUE CANADA



1010673391