


C-2

Stocks of frozen meat products

October 1980

Stocks de viandes congelées

Octobre 1980



Note

This and other government publications may be purchased from local authorized agents and other community bookstores or by mail order.

Mail orders should be sent to Publications Distribution, Statistics Canada, Ottawa, K1A 0T6, or to Publishing Centre, Supply and Services Canada, Ottawa, K1A 0S9.

Inquiries about this publication should be addressed to:

Livestock and Animal Products Section,
Agriculture Division,

Statistics Canada, Ottawa, K1A 0T6 (telephone: 995-4853) or to a local Advisory Services office:

St. John's (Nfld.)	(726-0713)
Halifax	(426-5331)
Truro	(893-2308)
Montréal	(283-5725)
Ottawa	(992-4734)
Toronto	(966-6586)
Winnipeg	(949-4020)
Regina	(359-5405)
Edmonton	(420-3027)
Vancouver	(666-3695)

Toll-free access to the regional statistical information service is provided in Nova Scotia, New Brunswick, and Prince Edward Island by telephoning 1-800-565-7192. Throughout Saskatchewan, the Regina office can be reached by dialing 1-800-667-3524, and throughout Alberta, the Edmonton office can be reached by dialing 1-800-222-6400.

Nota

On peut se procurer cette publication, ainsi que toutes les publications du gouvernement du Canada, auprès des agents autorisés locaux, dans les librairies ordinaires ou par la poste.

Les commandes par la poste devront parvenir à Distribution des publications, Statistique Canada, Ottawa, K1A 0T6, ou à Imprimerie et édition, Approvisionnements et services Canada, Ottawa, K1A 0S9.

Toutes demandes de renseignements sur la présente publication doivent être adressées à:

Section du bétail et des produits d'origine animale,
Division de l'agriculture,

Statistique Canada, Ottawa, K1A 0T6 (téléphone: 995-4853) ou à un bureau local des Services consultatifs situé aux endroits suivants:

St. John's (T.-N.)	(726-0713)
Halifax	(426-5331)
Truro	(893-2308)
Montréal	(283-5725)
Ottawa	(992-4734)
Toronto	(966-6586)
Winnipeg	(949-4020)
Regina	(359-5405)
Edmonton	(420-3027)
Vancouver	(666-3695)

On peut obtenir une communication gratuite avec le service régional d'information statistique de la Nouvelle-Écosse, du Nouveau-Brunswick et de l'Île-du-Prince-Édouard en composant 1-800-565-7192. En Saskatchewan, on peut communiquer avec le bureau régional de Regina en composant 1-800-667-3524, et en Alberta, avec le bureau d'Edmonton au numéro 1-800-222-6400.

Statistics Canada
Agriculture Statistics Division
Livestock and Animal Products Section

Stocks of frozen meat products

October 1980

Statistique Canada
Division de la statistique agricole
Section du bétail et des produits animaux

Stocks de viandes congelées

Octobre 1980

Published under the authority of
the Minister of Supply and
Services Canada

Statistics Canada should be credited when
reproducing or quoting any part of this document

© Minister of Supply
and Services Canada 1980

October 1980
4-3103-507

Price: Canada, \$2.50, \$25.00 a year
Other Countries, \$3.00, \$30.00 a year

Catalogue 32-012, Vol. 63, No. 10

ISSN 0703-7333

Ottawa

Publication autorisée par
le ministre des Approvisionnements et
Services Canada

Reproduction ou citation autorisée sous réserve
d'indication de la source: Statistique Canada

© Ministre des Approvisionnements
et Services Canada 1980

Octobre 1980
4-3103-507

Prix: Canada, \$2.50, \$25.00 par année
Autres pays, \$3.00, \$30.00 par année

Catalogue 32-012, vol. 63, n° 10

ISSN 0703-7333

Ottawa

Symbols

The following standard symbols are used in Statistics Canada publications:

- . . figures not available.
- . . . figures not appropriate or not applicable.
 - nil or zero.
- - amount too small to be expressed.
- P preliminary figures.
- † revised figures.
- x confidential to meet secrecy requirements of the Statistics Act.

Signes conventionnels

Les signes conventionnels suivants sont employés uniformément dans les publications de Statistique Canada:


- . . nombres indisponibles.
- . . . n'ayant pas lieu de figurer.
 - néant ou zéro.
- - nombres infimes.
- P nombres provisoires.
- † nombres rectifiés.
- x confidentiel en vertu des dispositions de la Loi sur la statistique relatives au secret.

TABLE OF CONTENTS

	Page
<u>Source and Content</u>	5
 <u>Table</u>	
1. Stocks of Frozen Meat in Cold Storage:	
Canada	6
Maritimes	7
Quebec	8
Ontario	9
Manitoba	10
Saskatchewan	11
Alberta	12
British Columbia	13
2. Stocks of Frozen Imported Meat	14
3. Summary - Frozen Meat Stocks by Kind, Canada	14

TABLE DES MATIÈRES

	Page
<u>Source et contenu</u>	5
 <u>Tableau</u>	
1. Stocks de viandes congelées en entreposage frigorifique:	
Canada	6
Maritimes	7
Québec	8
Ontario	9
Manitoba	10
Saskatchewan	11
Alberta	12
Colombie-Britannique	13
2. Stocks de viandes congelées importées	14
3. Sommaire - Viandes congelées par sorte, Canada	14



SOURCE AND CONTENT

This report contains data on the stocks of frozen meat held by meat packers and their sales' outlets, wholesale butchers, abattoirs and cold storage warehouses. Inventories are taken only at the wholesale level. Canned meat stocks are collected by the Manufacturing and Primary Industries Division of Statistics Canada.

Firms are required to report all stocks in their own establishment or in specially rented rooms elsewhere as at the opening of the first business day of the month. By a special arrangement, made with the industry through the Meat Packers Council of Canada, the larger meat packers report total meat inventories regardless of where held. Cold storage warehouses are instructed not to report stocks held for these large packers.

Total Meat

Total frozen meat in cold storage at the opening of the first business day of the month amounted to 36 481 metric tonnes as compared with 38 564 tonnes last month and 37 730 tonnes a year ago.

Percentage of stocks at the same date last year are:

Pork	112%
Beef	91%
Veal	85%
Mutton and lamb	90%
Fancy meats	108%

Note

Quantities in this publication are, and will continue to be, in S. I. units. Data for 1979 have been converted to be comparable. The conversion factor is:
1 kg = 2.2046 lb.

See March 1, 1980 publication for methodology pertaining to the survey of stocks of frozen meat products.

SOURCE ET CONTENU

Ce bulletin présente des données sur les stocks de viandes congelées détenus par les entreprises de conditionnement des viandes et leurs points de vente, par les bouchers-grossistes, les abattoirs et les entrepôts frigorifiques. L'inventaire se fait au niveau de la vente de gros seulement. Les renseignements sur les stocks de viandes en boîtes sont recueillis par la Division des industries manufacturières et primaires de Statistique Canada.

Les entreprises doivent déclarer tous les stocks qu'elles détiennent chez elles ou dans des endroits spécialement loués au premier jour d'affaires du mois. Par suite d'un arrangement spécial avec l'industrie, par l'entremise du Conseil des salaires du Canada, les grosses entreprises de conditionnement des viandes déclarent leurs stocks totaux où qu'ils soient détenus. Les entrepôts frigorifiques ont instruction de ne pas inscrire les stocks détenus pour le compte de ces grandes entreprises.

Total, viandes

Au premier jour d'affaires d'octobre 1980, il y avait en tout 36 481 tonnes métriques de viandes congelées dans les entrepôts frigorifiques contre 38 564 le mois dernier et 37 730 il y a un an.

Pourcentage des stocks à la même date l'année dernière sont:

Porc	112 %
Boeuf	91 %
Veau	85 %
Mouton et agneau	90 %
Abats	108 %

Nota

Les quantités dans cette publication sont et continueront d'être présentées uniquement en unités de mesure du S. I. Les données de 1979 ont été de même converties afin d'être comparables. Le facteur utilisé est: 1 kg = 2.2046 liv.

Voir la publication du 1^{er} mars 1980 pour la méthodologie relative à l'enquête de stocks de viandes congelées.

TABLE 1. Stocks of Frozen Meat in Cold Storage

TABEAU 1. Stocks de viandes congelées en entreposage frigorifique

Kind and classification	October 1, 1980 ^P	September 1, 1980 ^F	October 1, 1979
Sorte et classification	1 ^{er} octobre 1980 ^P	1 ^{er} septembre 1980 ^F	1 ^{er} octobre 1979
Canada			
metric - tonnes - métriques			
Pork - Porc:			
Hams - Jambons:			
9 kg and under - et moins	637	847	1 024
9-12 kg	256	193	223
12 kg and over - et plus	173	175	109
Backs (boneless and skinless) - Dos (désossés et écouennés)			
Loins - Longes	1 007	997	987
	418	299	280
Bellies - Flancs:			
5.5 kg and under - et moins	477	589	364
5.5 kg and over - et plus	159	159	143
Shoulders - Épaules			
Butts - Socs	480	506	298
Picnics	1 053	684	425
Tenderloins - Filets	602	845	543
Spare ribs - Côtes levées	169	135	279
Back ribs - Côtes levées de dos	591	492	418
	169	167	240
Trimnings - Parures:			
80% and over, lean - et plus de maigre	572	782	828
80% and under - et moins	479	526	716
Skinless neck fat - Gras de cou écouenné			
Unclassified - Non classé	200	141	200
	2 855	2 409	2 200
<u>Total</u>	10 297	9 946	9 283
Beef - Boeuf:			
Bone in - Avec os			
Boneless - Désossé	2 140	2 378	2 875
	15 067	16 476	16 535
<u>Total</u>	17 207	18 854	19 410
Veal - Veau:			
Bone in - Avec os			
Boneless - Désossé	237	292	165
	889	1 001	1 116
<u>Total</u>	1 126	1 293	1 281
Mutton and lamb - Mouton et agneau:			
Carcasses and cuts - Carcasses et coupes	2 755	3 420	3 046
Fancy meats - Abats:			
Pork - Porc	1 406	1 215	1 189
Beef - Boeuf	3 461	3 513	3 191
Veal - Veau	212	308	295
Lamb - Agneau	17	15	35
<u>Total</u>	5 096	5 051	4 710
<u>FROZEN MEAT - TOTAL - VIANDES CONGELÉES</u>	36 481	38 564	37 730

TABLE 1. Stocks of Frozen Meat in Cold Storage - Continued

TABLEAU 1. Stocks de viandes congelées en entreposage frigorifique - suite

Kind and classification	October 1, 1980P	September 1, 1980r	October 1, 1979
Sorte et classification	1 ^{er} octobre 1980P	1 ^{er} septembre 1980r	1 ^{er} octobre 1979
Maritimes			
metric - tonnes - métriques			
Pork - Porc:			
Hams - Jambons:			
9 kg and under - et moins) 11 (6) 5
9-12 kg) (-) 4
12 kg and over - et plus	-	24)
Backs (boneless and skinless) - Dos (désossés et écouennés)	2	2	1
Loins - Longes	17	18	5
Bellies - Flancs:			
5.5 kg and under - et moins	-	5	4
5.5 kg and over - et plus	-	-	-
Shoulders - Épaules	12	4	9
Butts - Socs	5	10	2
Picnics	4	36	5
Tenderloins - Filets	-	1	1
Spare ribs - Côtes levées	16	12	35
Back ribs - Côtes levées de dos	1	2	3
Trimnings - Parures:			
80% and over, lean - et plus de maigre	-) 5 (-
80% and under - et moins	(1)) ((1)
Skinless neck fat - Gras de cou écouenné	-	-	-
Unclassified - Non classé	59	79	37
<u>Total</u>	127	204	111
Beef - Boeuf:			
Bone in - Avec os	51	114	88
Boneless - Désossé	309	499	494
<u>Total</u>	360	613	582
Veal - Veau:			
Bone in - Avec os	1	2	4
Boneless - Désossé	3	10	3
<u>Total</u>	4	12	7
Mutton and lamb - Mouton et agneau:			
Carcasses and cuts - Carcasses et coupes	82	130	158
Fancy meats - Abats:			
Pork - Porc	47	39	30
Beef - Boeuf	75	74	104
Veal - Veau	3	5	2
Lamb - Agneau	-	-	-
<u>Total</u>	125	118	136
<u>FROZEN MEAT - TOTAL - VIANDES CONGELÉES</u>	698	1 077	994

(1) Included in unclassified.

(1) Inclus sous la rubrique "non classé".

TABLE 1. Stocks of Frozen Meat in Cold Storage - Continued

TABLEAU 1. Stocks de viandes congelées en entreposage frigorifique - suite

Kind and classification	October 1, 1980 ^P	September 1, 1980 ^F	October 1, 1979
Sorte et classification	1 ^{er} octobre 1980 ^P	1 ^{er} septembre 1980 ^F	1 ^{er} octobre 1979
Quebec - Québec			
metric - tonnes - métriques			
Pork - Porc:			
Hams - Jambons:			
9 kg and under - et moins	451	646	556
9-12 kg	9	10	36
12 kg and over - et plus	57	34	21
Backs (boneless and skinless) - Dos (désossés et écouennés)			
Loins - Longes	286	345	335
	250	183	80
Bellies - Flancs:			
5.5 kg and under - et moins) 256 (321) 62
5.5 kg and over - et plus) (31)
Shoulders - Épaules			
Butts - Socs	369	378	180
Picnics	730	436	238
Tenderloins - Filets	308	518	303
Spare ribs - Côtes levées	44	42	112
Back ribs - Côtes levées de dos	189	175	105
	82	56	63
Trimnings - Parures:			
80% and over, lean - et plus de maigre	312	346	439
80% and under - et moins	149	132	171
Skinless neck fat - Gras de cou écouenné			
Unclassified - Non classé	93	44	120
	1 505	1 144	988
Total	5 090	4 841	3 809
Beef - Boeuf:			
Bone in - Avec os	875	1 065	1 326
Boneless - Désossé	4 294	3 883	4 809
Total	5 169	4 948	6 135
Veal - Veau:			
Bone in - Avec os	201	168	87
Boneless - Désossé	373	461	586
Total	574	629	673
Mutton and lamb - Mouton et agneau:			
Carcasses and cuts - Carcasses et coupes	1 104	1 657	1 385
Fancy meats - Abats:			
Pork - Porc	244	261	189
Beef - Boeuf	755	729	791
Veal - Veau	187	283	248
Lamb - Agneau	6	5	6
Total	1 192	1 278	1 234
FROZEN MEAT - TOTAL - VIANDES CONGELÉES	13 129	13 353	13 236

TABLE 1. Stocks of Frozen Meat in Cold Storage - Continued

TABLÉAU 1. Stocks de viandes congelées en entreposage frigorifique - suite

Kind and classification	October 1, 1980P	September 1, 1980r	October 1, 1979
Sorte et classification	1 ^{er} octobre 1980P	1 ^{er} septembre 1980r	1 ^{er} octobre 1979
Ontario			
metric - tonnes - métriques			
Pork - Porc:			
Hams - Jambons:			
9 kg and under - et moins	135	90	318
9-12 kg	198	143) 51
12 kg and over - et plus	27	67)
Backs (boneless and skinless) - Dos (désossés et écouennés)	374	350	443
Loins - Longes	50	29	63
Bellies - Flancs:			
5.5 kg and under - et moins	121	163	153
5.5 kg and over - et plus	30	14	128
Shoulders - Épaules	50	54	54
Butts - Socs	135	93	93
Picnics	96	90	113
Tenderloins - Filets	87	70	109
Spare ribs - Côtes levées	246	181	152
Back ribs - Côtes levées de dos	45	69	123
Trimnings - Parures:			
30% and over, lean - et plus de maigre	202	345	225
30% and under - et moins	227	269	426
Skinless neck fat - Gras de cou écouenné	78	58	65
Unclassified - Non classé	686	841	659
<u>Total</u>	2 787	2 926	3 175
Beef - Boeuf:			
Bone in - Avec os	664	641	819
Boneless - Désossé	7 812	9 503	8 331
<u>Total</u>	8 476	10 144	9 150
Veal - Veau:			
Bone in - Avec os	13	17	20
Boneless - Désossé	390	425	428
<u>Total</u>	403	442	448
Mutton and lamb - Mouton et agneau:			
Carcasses and cuts - Carcasses et coupes	1 338	1 413	1 329
Fancy meats - Abats:			
Pork - Porc	626	428	470
Beef - Boeuf	947	1 007	981
Veal - Veau	9	7	16
Lamb - Agneau	6	6	2
<u>Total</u>	1 588	1 448	1 469
<u>FROZEN MEAT - TOTAL - VIANDES CONGELÉES</u>	14 592	16 373	15 571

TABLE 1. Stocks of Frozen Meat in Cold Storage - Continued

TABLEAU 1. Stocks de viandes congelées en entreposage frigorifique - suite

Kind and classification	October 1, 1980 ^P	September 1, 1980 ^R	October 1, 1979
Sorte et classification	1 ^{er} octobre 1980 ^P	1 ^{er} septembre 1980 ^R	1 ^{er} octobre 1979
Manitoba			
metric - tonnes - métriques			
Pork - Porc:			
Hams - Jambons:			
9 kg and under - et moins	3	42	5
9-12 kg	35) 24 (18
12 kg and over - et plus	10) (4
Backs (boneless and skinless) - Dos (désossés et écrouennés)			
Loins - Longes	174	181	81
	19	14	34
Bellies - Flancs:			
5.5 kg and under - et moins	92	69	24
5.5 kg and over - et plus	10	10	-
Shoulders - Épaules			
Butts - Socs	(1)	(1)	-
Picnics	29	22	17
Tenderloins - Filets	33	29	12
Spare ribs - Côtes levées	12	5	15
Back ribs - Côtes levées de dos	26	24	25
	18	16	17
Trimnings - Parures:			
80% and over, lean - et plus de maigre	2	46	75
80% and under - et moins	43	37	18
Skinless neck fat - Gras de cou écrouenné			
Unclassified - Non classé	9	(1)	(1)
	222	184	210
Total	737	703	555
Beef - Boeuf:			
Bone in - Avec os	125	87	80
Boneless - Désossé	638	721	821
Total	763	808	901
Veal - Veau:			
Bone in - Avec os	2	89	2
Boneless - Désossé	20	22	11
Total	22	111	13
Mutton and lamb - Mouton et agneau:			
Carcasses and cuts - Carcasses et coupes	42	41	9
Fancy meats - Abats:			
Pork - Porc	194	193	131
Beef - Boeuf	297	250	244
Veal - Veau	-	-	3
Lamb - Agneau	-	-	20
Total	491	443	398
FROZEN MEAT - TOTAL - VIANDES CONGELÉES	2 055	2 106	1 876

(1) Included in unclassified.

(1) Inclus sous la rubrique "non classé".

TABLE 1. Stocks of Frozen Meat in Cold Storage - Continued

TABLEAU 1. Stocks de viandes congelées en entreposage frigorifique - suite

Kind and classification	October 1, 1980P	September 1, 1980 ^r	October 1, 1979
Sorte et classification	1 ^{er} octobre 1980P	1 ^{er} septembre 1980 ^r	1 ^{er} octobre 1979
Saskatchewan			
metric - tonnes - métriques			
Pork - Porc:			
Hams - Jambons:			
9 kg and under - et moins)	(19
9-12 kg) 21	4 () 4
12 kg and over - et plus)	()
Backs (boneless and skinless) - Dos (désossés et écouennés)	(1)	(1)	(1)
Loins - Longes	10	1	(1)
Bellies - Flancs:			
5.5 kg and under - et moins	-	-) 30
5.5 kg and over - et plus	(1)	(1))
Shoulders - Épaules	-	-	(1)
Butts - Socs	(1)	(1)	(1)
Picnics	(1)	(1)	(1)
Tenderloins - Filets	(1)	(1)	(1)
Spare ribs - Côtes levées	(1)	(1)	(1)
Back ribs - Côtes levées de dos	(1)	(1)	(1)
Trimnings - Parures:			
80% and over, lean - et plus de maigre) 15	68	52
80% and under - et moins)		
Skinless neck fat - Gras de cou écouenné	-	-	-
Unclassified - Non classé	303	184	218
Total	349	257	323
Beef - Boeuf:			
Bone in - Avec os	19	35	37
Boneless - Désossé	66	63	138
Total	85	98	175
Veal - Veau:			
Bone in - Avec os	-	-	-
Boneless - Désossé	5	5	1
Total	5	5	1
Mutton and lamb - Mouton et agneau:			
Carcasses and cuts - Carcasses et coupes	-	1	1
Fancy meats - Abats:			
Pork - Porc	58	40	86
Beef - Boeuf	135	115	138
Veal - Veau	-	-	-
Lamb - Agneau	-	-	-
Total	193	155	224
FROZEN MEAT - TOTAL - VIANDES CONGELÉES	632	516	724

(1) Included in unclassified.

(1) Inclus sous la rubrique "non classé".

TABLE 1. Stocks of Frozen Meat in Cold Storage - Continued

TABLEAU 1. Stocks de viandes congelées en entreposage frigorifique - suite

Kind and classification	October 1, 1980P	September 1, 1980P	October 1, 1979
Sorte et classification	1er octobre 1980P	1er septembre 1980P	1er octobre 1979
Alberta			
metric - tonnes - métriques			
Pork - Porc:			
Hams - Jambons:			
9 kg and under - et moins	8	25	35
9-12 kg) 28 (15	57
12 kg and over - et plus) (8	13
Backs (boneless and skinless) - Dos (désossés et écouennés)	53	31	71
Loins - Longes	35	24	31
Bellies - Flancs:			
5.5 kg and under - et moins) 30	20 ((1)
5.5 kg and over - et plus) ((-
Shoulders - Épaules	1	(1)	15
Butts - Socs	51	35	19
Picnics	17	(1)	(1)
Tenderloins - Filets	7	11	25
Spare ribs - Côtes levées	41	25	52
Back ribs - Côtes levées de dos	5	4	11
Trimmings - Parures:			
80% and over, lean - et plus de maigre	1	21	24
80% and under - et moins	28	13	37
Skinless neck fat - Gras de cou écouenné	(1)	(1)	6
Unclassified - Non classé	58	102	131
<u>Total</u>	363	334	527
Beef - Boeuf:			
Bone in - Avec os	319	350	317
Boneless - Désossé	1 218	1 117	824
<u>Total</u>	1 537	1 467	1 141
Veal - Veau:			
Bone in - Avec os	9	5	4
Boneless - Désossé	78	59	41
<u>Total</u>	87	64	45
Mutton and lamb - Mouton et agneau:			
Carcasses and cuts - Carcasses et coupes	80	63	73
Fancy meats - Abats:			
Pork - Porc	187	200	169
Beef - Boeuf	1 022	1 122	614
Veal - Veau	1	1	25
Lamb - Agneau	3	2	7
<u>Total</u>	1 213	1 325	815
<u>FROZEN MEAT - TOTAL - VIANDES CONGELÉES</u>	3 280	3 253	2 601

(1) Included in unclassified.

(1) Inclus sous la rubrique "non classé".

TABLE 1. Stocks of Frozen Meat in Cold Storage - Concluded

TABLEAU 1. Stocks de viandes congelées en entreposage frigorifique - fin

Kind and classification	October 1, 1980 ^P	September 1, 1980 ^R	October 1, 1979
Sorte et classification	1 ^{er} octobre 1980 ^P	1 ^{er} septembre 1980 ^R	1 ^{er} octobre 1979
British Columbia - Colombie-Britannique			
metric - tonnes - métriques			
Pork - Porc:			
Hams - Jambons:			
9 kg and under - et moins	38	37	86
9-12 kg) 35	40	124
12 kg and over - et plus)		
Backs (boneless and skinless) - Dos (désossés et écouennés)	77	75	23
Loins - Longes	37	30	38
Bellies - Flancs:			
5.5 kg and under - et moins) 79	79 (66
5.5 kg and over - et plus)	(-
Shoulders - Épaules	(1)	(1)	(1)
Butts - Socs	58	48	44
Picnics	134	131	64
Tenderloins - Filets	4	5	2
Spare ribs - Côtes levées	40	44	42
Back ribs - Côtes levées de dos	8	11	14
Trimnings - Parures:			
80% and over, lean - et plus de maigre) 70	26 (60
80% and under - et moins)	(16
Skinless neck fat - Gras de cou écouenné	18	19	10
Unclassified - Non classé	246	136	194
Total	844	681	783
Beef - Boeuf:			
Bone in - Avec os	87	86	208
Boneless - Désossé	730	690	1 118
Total	817	776	1 326
Veal - Veau:			
Bone in - Avec os	11	11	48
Boneless - Désossé	20	19	46
Total	31	30	94
Mutton and lamb - Mouton et agneau:			
Carcasses and cuts - Carcasses et coupes	109	115	91
Fancy meats - Abats:			
Pork - Porc	50	54	114
Beef - Boeuf	230	216	319
Veal - Veau	12	12	1
Lamb - Agneau	2	2	-
Total	294	284	434
FROZEN MEAT - TOTAL - VIANDES CONGELÉES	2 095	1 886	2 728

(1) Included in unclassified.

(1) Inclus sous la rubrique "non classé".

TABLE 2. Stocks of Frozen Imported Meat

TABLEAU 2. Stocks de viandes congelées importées

Kind and classification	October 1, 1980P	September 1, 1980 ^r	October 1, 1979
Sorte et classification	1er octobre 1980P	1er septembre 1980 ^r	1er octobre 1979
metric - tonnes - métriques			
Beef - Boeuf:			
Bone in - Avec os	158	276	91
Boneless - Désossé	7 583	8 417	7 989
Veal - Veau:			
Bone in - Avec os	85	42	52
Boneless - Désossé	304	368	561
Mutton - Mouton	376	432	412
Lamb - Agneau	2 303	2 903	2 573
<u>TOTAL</u>	10 809	12 438	11 678

Note: Included in Table 1.

Nota: Compris dans le tableau 1.

TABLE 3. Summary - Frozen Meat Stocks by Kind, Canada(1)


TABLEAU 3. Sommaire - Viandes congelées par sorte, Canada(1)

Kind	October 1, 1980P	September 1, 1980 ^r	October 1, 1979
Sorte	1er octobre 1980P	1er septembre 1980 ^r	1er octobre 1979
metric - tonnes - métriques			
Pork - Porc	11 703	11 161	10 472
Beef - Boeuf	20 668	22 367	22 601
Veal - Veau	1 338	1 601	1 576
Mutton and lamb - Mouton et agneau	2 772	3 435	3 081
<u>TOTAL</u>	36 481	38 564	37 730

(1) Includes fancy meats.

(1) Les stocks d'abats sont inclus.







STATISTICS CANADA LIBRARY
BIBLIOTHÈQUE STATISTIQUE CANADA



1010673409