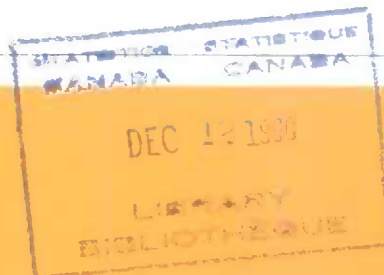


Stocks of frozen meat products

November 1980

Stocks de viandes congelées

Novembre 1980



Note

This and other government publications may be purchased from local authorized agents and other community bookstores or by mail order.

Mail orders should be sent to Publications Distribution, Statistics Canada, Ottawa, KIA OT6, or to Publishing Centre, Supply and Services Canada, Ottawa, KIA OS9.

Inquiries about this publication should be addressed to:

Livestock and Animal Products Section,
Agriculture Statistics Division,

Statistics Canada, Ottawa, KIA OT6 (telephone: 995-4853) or to a local Advisory Services office:

St. John's (Nfld.)	(726-0713)
Halifax	(426-5331)
Truro	(893-2308)
Montréal	(283-5725)
Ottawa	(992-4734)
Toronto	(966-6586)
Winnipeg	(949-4020)
Regina	(359-5405)
Edmonton	(420-3027)
Vancouver	(666-3695)

Toll-free access to the regional statistical information service is provided in Nova Scotia, New Brunswick, and Prince Edward Island by telephoning 1-800-565-7192. Throughout Saskatchewan, the Regina office can be reached by dialing 1-800-667-3524, and throughout Alberta, the Edmonton office can be reached by dialing 1-800-222-6400.

Nota

On peut se procurer cette publication, ainsi que toutes les publications du gouvernement du Canada, auprès des agents autorisés locaux, dans les librairies ordinaires ou par la poste.

Les commandes par la poste devront parvenir à Distribution des publications, Statistique Canada, Ottawa, KIA OT6, ou à Imprimerie et édition, Approvisionnement et services Canada, Ottawa, KIA OS9.

Toutes demandes de renseignements sur la présente publication doivent être adressées à:

Section du bétail et des produits d'origine animale,
Division de la statistique agricole,

Statistique Canada, Ottawa, KIA OT6 (téléphone: 995-4853) ou à un bureau local des Services consultatifs situé aux endroits suivants:

St. John's (T.-N.)	(726-0713)
Halifax	(426-5331)
Truro	(893-2308)
Montréal	(283-5725)
Ottawa	(992-4734)
Toronto	(966-6586)
Winnipeg	(949-4020)
Regina	(359-5405)
Edmonton	(420-3027)
Vancouver	(666-3695)

On peut obtenir une communication gratuite avec le service régional d'information statistique en la Nouvelle-Écosse, du Nouveau-Brunswick et de l'Île-du-Prince-Édouard en composant 1-800-565-7192. En Saskatchewan, on peut communiquer avec le bureau régional de Regina en composant 1-800-667-3524, et en Alberta, avec le bureau d'Edmonton au numéro 1-800-222-6400.

Statistics Canada

Agriculture Statistics Division
Livestock and Animal Products Section

Stocks of frozen meat products

November 1980

Published under the authority of
the Minister of Supply and
Services Canada

Statistics Canada should be credited when
reproducing or quoting any part of this document

© Minister of Supply
and Services Canada 1980

December 1980
4-3103-507

Price: Canada, \$2.50, \$25.00 a year
Other Countries, \$3.00, \$30.00 a year

Catalogue 32-012, Vol. 63, No. 11

ISSN 0703-7333

Ottawa

Statistique Canada

Division de la statistique agricole
Section du bétail et des produits animaux

Stocks de viandes congelées

Novembre 1980

Publication autorisée par
le ministre des Approvisionnements et
Services Canada

Reproduction ou citation autorisée sous réserve
d'indication de la source: Statistique Canada

© Ministre des Approvisionnements
et Services Canada 1980

Décembre 1980
4-3103-507

Prix: Canada, \$2.50, \$25.00 par année
Autres pays, \$3.00, \$30.00 par année

Catalogue 32-012, vol. 63, n° 11

ISSN 0703-7333

Ottawa

Symbols

The following standard symbols are used in Statistics Canada publications:

- . . figures not available.
- . . . figures not appropriate or not applicable.
- nil or zero.
- - amount too small to be expressed.
- P preliminary figures.
- † revised figures.
- X confidential to meet secrecy requirements of the Statistics Act.

Signes conventionnels

Les signes conventionnels suivants sont employés uniformément dans les publications de Statistique Canada:


- . . nombres indisponibles.
- . . . n'ayant pas lieu de figurer.
- néant ou zéro.
- - nombres infimes.
- P nombres provisoires.
- † nombres rectifiés.
- X confidentiel en vertu des dispositions de la Loi sur la statistique relatives au secret.

TABLE OF CONTENTS

<u>Source and Content</u>	Page
<u>Table</u>	
1. Stocks of Frozen Meat in Cold Storage:	
Canada	6
Maritimes	7
Quebec	8
Ontario	9
Manitoba	10
Saskatchewan	11
Alberta	12
British Columbia	13
2. Stocks of Frozen Imported Meat	14
3. Summary - Frozen Meat Stocks by kind, Canada	14

TABLE DES MATIÈRES

<u>Source et contenu</u>	Page
<u>Tableau</u>	
1. Stocks de viandes congelées en entreposage frigorifique:	
Canada	6
Maritimes	7
Québec	8
Ontario	9
Manitoba	10
Saskatchewan	11
Alberta	12
Colombie-Britannique	13
2. Stocks de viandes congelées importées	14
3. Sommaire - Viandes congelées par sorte, Canada	14



SOURCE AND CONTENT

This report contains data on the stocks of frozen meat held by meat packers and their sales' outlets, wholesale butchers, abattoirs and cold storage warehouses. Inventories are taken only at the wholesale level. Canned meat stocks are collected by the Manufacturing and Primary Industries Division of Statistics Canada.

Firms are required to report all stocks in their own establishment or in specially rented rooms elsewhere as at the opening of the first business day of the month. By a special arrangement, made with the industry through the Meat Packers Council of Canada, the larger meat packers report total meat inventories regardless of where held. Cold storage warehouses are instructed not to report stocks held for these large packers.

Total Meat

Total frozen meat in cold storage at the opening of the first business day of the month amounted to 42 336 metric tonnes as compared with 38 006 tonnes last month and 40 710 tonnes a year ago.

Percentage of stocks at the same date last year are

Pork	108%
Beef	105%
Veal	74%
Mutton and lamb	99%
Fancy meats	113%

Note

Quantities in this publication are, and will continue to be, in S. I. units. Data for 1979 have been converted to be comparable. The conversion factor is: 1 kg = 2.2046 lb.

See March 1, 1980 for methodology pertaining to the survey of stocks of frozen meat products.

SOURCE ET CONTENU

Ce bulletin présente des données sur les stocks de viandes congelées détenus par les entreprises de conditionnement des viandes et leurs points de vente, par les bouchers-grossistes, les abattoirs et les entrepôts frigorifiques. L'inventaire se fait au niveau de la vente de gros seulement. Les renseignements sur les stocks de viandes en boîtes sont recueillis par la Division des industries manufacturières et primaires de Statistique Canada.

Les entreprises doivent déclarer tous les stocks qu'elles détiennent chez elles ou dans des endroits spécialement loués au premier jour d'affaires du mois. Par suite d'un arrangement spécial avec l'industrie, par l'entremise du Conseil des salaisons du Canada, les grosses entreprises de conditionnement des viandes déclarent leurs stocks totaux où qu'ils soient détenus. Les entrepôts frigorifiques ont instruction de ne pas inscrire les stocks détenus pour le compte de ces grandes entreprises.

Total, viandes

Au premier jour d'affaires de novembre 1980, il y avait en tout 42 336 tonnes métriques de viandes congelées dans les entrepôts frigorifiques contre 38 006 le mois dernier et 40 710 il y a un an:

Pourcentage des stocks à la même date l'année dernière sont:

Porc	108 %
Boeuf	105 %
Veau	74 %
Mouton et agneau	99 %
Abats	113 %

Nota

Les quantités dans cette publication sont et continueront d'être présentées uniquement en unités de mesure du S. I. Les données de 1979 ont été de même converties afin d'être comparables. Le facteur utilisé est: 1 kg = 2.2046 liv.

Voir la publication du 1^{er} mars 1980 pour la méthodologie relative à l'enquête de stocks de viandes congelées.

TABLE 1. Stocks of Frozen Meat in Cold Storage

TABLEAU 1. Stocks de viandes congelées en entreposage frigorifique

Kind and classification	November 1, 1980 ^P	October 1, 1980 ^F	November 1, 1979
Sorte et classification	1 ^{er} novembre 1980 ^P	1 ^{er} octobre 1980 ^F	1 ^{er} novembre 1979
<u>Canada</u>			
metric - tonnes - métriques			
Pork - Porc:			
Hams - Jambons:			
9 kg and under - et moins	989	668	1 084
9-12 kg	344	256	230
12 kg and over - et plus	192	194	93
Backs (boneless and skinless) - Dos (désossés et écouennés)	1 034	968	1 172
Loins - Longes	622	443	423
Bellies - Flancs:			
5.5 kg and under - et moins	430	493	453
5.5 kg and over - et plus	118	168	223
Shoulders - Épaules			
Butts - Socs	1 192	1 058	547
Picnics	882	762	760
Tenderloins - Filets	200	186	326
Spare ribs - Côtes levées	641	596	553
Back ribs - Côtes levées de dos	181	190	266
Trimnings - Parures:			
80% and over, lean - et plus de maigre	921	576	1 061
80% and under - et moins	565	468	837
Skinless neck fat - Gras de cou écouenné	214	195	234
Unclassified - Non classé	3 352	3 240	2 859
Total	12 442	10 923	11 457
Beef - Boeuf:			
Bone in - Avec os	2 195	2 157	2 858
Boneless - Désossé	18 235	15 967	17 290
Total	20 430	18 124	20 148
Veal - Veau:			
Bone in - Avec os	116	238	203
Boneless - Désossé	890	837	1 071
Total	1 006	1 075	1 274
Mutton and lamb - Mouton et agneau:			
Carcasses and cuts - Carcasses et coupes	2 935	2 728	2 962
Fancy meats - Abats:			
Pork - Porc	1 319	1 463	1 299
Beef - Boeuf	4 010	3 466	3 218
Veal - Veau	179	213	335
Lamb - Agneau	15	14	17
Total	5 523	5 156	4 869
FROZEN MEAT - TOTAL - VIANDES CONGELÉES	42 336	38 006	40 710

TABLE 1. Stocks of Frozen Meat in Cold Storage - Continued

TABLEAU 1. Stocks de viandes congelées en entreposage frigorifique - suite

Kind and classification	November 1, 1980 ^P	October 1, 1980 ^R	November 1, 1979
Sorte et classification	1 ^{er} novembre 1980 ^P	1 ^{er} octobre 1980 ^R	1 ^{er} novembre 1979
<u>Maritimes</u>			
metric - tonnes - métriques			
Pork - Porc:			
Hams - Jambons:			
9 kg and under - et moins) (11) 8
9-12 kg) 6 () 22
12 kg and over - et plus) (-)
Backs (boneless and skinless) - Dos (désossés et écouennés)	2	2	1
Loins - Longes	28	17	61
Bellies - Flancs:			
5.5 kg and under - et moins	(1)	-	35
5.5 kg and over - et plus	-	-	-
Shoulders - Épaules	23	11	3
Butts - Socs	3	5	11
Picnics	4	5	6
Tenderloins - Filets	-	-	1
Spare ribs - Côtes levées	21	16	32
Back ribs - Côtes levées de dos	1	1	4
Trimnings - Parures:			
80% and over, lean - et plus de maigre) 8	3 (-
80% and under - et moins)	(1
Skinless neck fat - Gras de cou écouenné	-	-	-
Unclassified - Non classé	85	57	31
<u>Total</u>	181	128	216
Beef - Boeuf:			
Bone in - Avec os	40	51	88
Boneless - Désossé	323	309	746
<u>Total</u>	363	360	834
Veal - Veau:			
Bone in - Avec os	3	1	3
Boneless - Désossé	2	3	6
<u>Total</u>	5	4	9
Mutton and lamb - Mouton et agneau:			
Carcasses and cuts - Carcasses et coupes	64	82	121
Fancy meats - Abats:			
Pork - Porc	42	47	8
Beef - Boeuf	45	74	90
Veal - Veau	2	3	1
Lamb - Agneau	-	-	-
<u>Total</u>	89	124	99
<u>FROZEN MEAT - TOTAL - VIANDES CONGELÉES</u>	702	698	1 279

(1) Included in unclassified.

(1) Inclus sous la rubrique "non classé".

TABLE 1. Stocks of Frozen Meat in Cold Storage - Continued

TABEAU 1. Stocks de viandes congelées en entreposage frigorifique - suite*

Kind and classification	November 1, 1980 ^P	October 1, 1980 ^F	November 1, 1979
Sorte et classification	1 ^{er} novembre 1980 ^P	1 ^{er} octobre 1980 ^F	1 ^{er} novembre 1979
Quebec - Québec			
metric - tonnes - métriques			
Pork - Porc:			
Hams - Jambons:			
9 kg and under - et moins	415	463	598
9-12 kg	16	9) 25
12 kg and over - et plus	74	48)
Backs (boneless and skinless) - Dos (désossés et écouennés)			
Loins - Longes	322	240	514
	337	263	165
Bellies - Flancs:			
5.5 kg and under - et moins) 144	265	(149
5.5 kg and over - et plus)		(-
Shoulders - Épaules			
Butts - Socs	413	359	187
Picnics	782	729	350
Tenderloins - Filets	491	438	554
Spare ribs - Côtes levées	65	48	149
Back ribs - Côtes levées de dos	195	182	83
	81	97	72
Trimnings - Parures:			
80% and over, lean - et plus de maigre	317	283	480
80% and under - et moins	151	150	258
Skinless neck fat - Gras de cou écouenné			
Unclassified - Non classé	96	95	148
	1 668	1 669	1 178
Total	5 567	5 338	4 874
Beef - Boeuf:			
Bone in - Avec os	777	827	1 504
Boneless - Désossé	6 393	4 403	5 499
Total	7 170	5 230	7 003
Veal - Veau:			
Bone in - Avec os	81	186	113
Boneless - Désossé	432	351	566
Total	513	537	679
Mutton and lamb - Mouton et agneau:			
Carcasses and cuts - Carcasses et coupes	1 432	1 102	1 611
Fancy meats - Abats:			
Pork - Porc	203	258	313
Beef - Boeuf	819	792	900
Veal - Veau	140	189	234
Lamb - Agneau	4	5	6
Total	1 166	1 244	1 453
FROZEN MEAT - TOTAL - VIANDES CONGELÉES	15 848	13 451	15 620

TABLE 1. Stocks of Frozen Meat in Cold Storage - Continued

TABLEAU 1. Stocks de viandes congelées en entreposage frigorifique - suite

Kind and classification	November 1, 1980 ^P	October 1, 1980 ^F	November 1, 1979
Sorte et classification	1 ^{er} novembre 1980 ^P	1 ^{er} octobre 1980 ^F	1 ^{er} novembre 1979
<u>Ontario</u>			
metric - tonnes - métriques			
Pork - Porc:			
Hams - Jambons:			
9 kg and under - et moins	309	161	346
9-12 kg	302	198	45
12 kg and over - et plus	28	50	59
Backs (boneless and skinless) - Dos (désossés et écouennés)			
Loins - Longes	465	383	394
	144	55	95
Bellies - Flancs:			
5.5 kg and under - et moins	232	119	129
5.5 kg and over - et plus	40	49	186
Shoulders - Épaules			
Butts - Socs	88	58	65
Picnics	204	136	89
Tenderloins - Filets	155	94	89
Spare ribs - Côtes levées	89	100	119
Back ribs - Côtes levées de dos	285	237	176
	57	50	130
Trimnings - Parures:			
80% and over, lean - et plus de maigre	497	236	429
80% and under - et moins	300	215	412
Skinless neck fat - Gras de cou écouenné			
Unclassified - Non classé	88	71	56
	996	899	906
<u>Total</u>	4 279	3 111	3 725
Beef - Boeuf:			
Bone in - Avec os	807	725	665
Boneless - Désossé	9 060	8 535	8 705
<u>Total</u>	9 867	9 260	9 370
Veal - Veau:			
Bone in - Avec os	17	12	14
Boneless - Désossé	327	344	387
<u>Total</u>	344	356	401
Mutton and lamb - Mouton et agneau:			
Carcasses and cuts - Carcasses et coupes	1 222	1 316	1 065
Fancy meats - Abats:			
Pork - Porc	535	635	541
Beef - Boeuf	1 187	929	979
Veal - Veau	23	9	16
Lamb - Agneau	6	6	6
<u>Total</u>	1 751	1 579	1 542
<u>FROZEN MEAT - TOTAL - VIANDES CONGELÉES</u>	17 463	15 622	16 103

TABLE 1. Stocks of Frozen Meat in Cold Storage - Continued

TABEAU 1. Stocks de viandes congelées en entreposage frigorifique - suite

Kind and classification	November 1, 1980 ^P	October 1, 1980 ^F	November 1, 1979
Sorte et classification	1 ^{er} novembre 1980 ^P	1 ^{er} octobre 1980 ^F	1 ^{er} novembre 1979
<u>Manitoba</u>			
metric - tonnes - métriques			
Pork - Porc:			
Hams - Jambons:			
9 kg and under - et moins	198	3	35
9-12 kg	20	35	1
12 kg and over - et plus	19	10	5
Backs (boneless and skinless) - Dos (désossés et écouennés)			
Loins - Longes	97	174	162
	41	19	36
Bellies - Flancs:			
5.5 kg and under - et moins	14	92	34
5.5 kg and over - et plus	12	10	10
Shoulders - Épaules			
Butts - Socs	(1)	(1)	-
Picnics	57	29	26
Tenderloins - Filets	81	33	28
Spare ribs - Côtes levées	16	12	24
Back ribs - Côtes levées de dos	30	26	60
	19	18	16
Trimnings - Parures:			
80% and over, lean - et plus de maigre	46	2	46
80% and under - et moins	48	43	94
Skinless neck fat - Gras de cou écouenné			
Unclassified - Non classé	(1)	9	(1)
	199	223	498
Total	897	738	1 077
Beef - Boeuf:			
Bone in - Avec os			
Boneless - Désossé	124	126	135
	603	644	892
Total	727	770	1 027
Veal - Veau:			
Bone in - Avec os			
Boneless - Désossé	1	2	14
	19	20	22
Total	20	22	36
Mutton and lamb - Mouton et agneau:			
Carcasses and cuts - Carcasses et coupes			
	41	41	13
Fancy meats - Abats:			
Pork - Porc			
Beef - Boeuf	195	194	157
Veal - Veau	346	297	266
Lamb - Agneau	-	-	47
	-	-	-
Total	541	491	470
FROZEN MEAT - TOTAL - VIANDES CONGELÉES	2 226	2 062	2 623

(1) Included in unclassified.

(1) Inclus sous la rubrique "non classé".

TABLE 1. Stocks of Frozen Meat in Cold Storage - Continued

TABLEAU 1. Stocks de viandes congelées en entreposage frigorifique - suite

Kind and classification	November 1, 1980 ^P	October 1, 1980 ^F	November 1, 1979
Sorte et classification	1 ^{er} novembre 1980 ^P	1 ^{er} octobre 1980 ^F	1 ^{er} novembre 1979
Saskatchewan			
metric - tonnes - métriques			
Pork - Porc:			
Hams - Jambons:			
9 kg and under - et moins	-) () 36
9-12 kg	-) 21 ()
12 kg and over - et plus	(1)) (-
Backs (boneless and skinless) - Dos (désossés et écrouennés)	(1)	(1)	(1)
Loins - Longes	(1)	10	1
Bellies - Flancs:			
5.5 kg and under - et moins) 18 (-) 57
5.5 kg and over - et plus) ((1))
Shoulders - Épaules	(1)	-	1
Butts - Socs	(1)	(1)	(1)
Picnics	(1)	(1)	(1)
Tenderloins - Filets	(1)	(1)	(1)
Spare ribs - Côtes levées	(1)	(1)	(1)
Back ribs - Côtes levées de dos	(1)	(1)	(1)
Trimnings - Parures:			
80% and over, lean - et plus de maigre) 13 (15	43
80% and under - et moins) (
Thinless neck fat - Gras de cou écrouenné	-	-	-
Unclassified - Non classé	315	303	278
Total	346	349	416
Beef - Boeuf:			
Bone in - Avec os	23	21	49
Boneless - Désossé	68	65	143
Total	91	86	192
Veal - Veau:			
Bone in - Avec os	1	1	1
Boneless - Désossé	4	5	1
Total	5	6	2
Mutton and lamb - Mouton et agneau:			
Carcasses and cuts - Carcasses et coupes	1	-	2
Fancy meats - Abats:			
Pork - Porc	58	58	48
Beef - Boeuf	138	135	140
Veal - Veau	-	-	-
Lamb - Agneau	-	-	-
Total	196	193	188
FROZEN MEAT - TOTAL - VIANDES CONGELÉES	639	634	800

(1) Included in unclassified.

(1) Inclus sous la rubrique "non classé".

TABLE 1. Stocks of Frozen Meat in Cold Storage - Continued

TABLEAU 1. Stocks de viandes congelées en entreposage frigorifique - suite

Kind and classification	November 1, 1980 ^P	October 1, 1980 ^R	November 1, 1979
Sorte et classification	1 ^{er} novembre 1980 ^P	1 ^{er} octobre 1980 ^R	1 ^{er} novembre 1979
Alberta			
metric - tonnes - métriques			
Pork - Porc:			
Hams - Jambons:			
9 kg and under - et moins) 17 () 8) 26
9-12 kg) () () 44
12 kg and over - et plus) 28) 28)
Backs (boneless and skinless) - Dos (désossés et écouennés)	32	53	43
Loins - Longes	32	34	23
Bellies - Flancs:			
5.5 kg and under - et moins) (-) 8
5.5 kg and over - et plus) 37 () 28)
Shoulders - Épaules	6	1	19
Butts - Socs	40	50	8
Picnics	10	17	(1)
Tenderloins - Filets	13	7	5
Spare ribs - Côtes levées	56	41	61
Back ribs - Côtes levées de dos	7	5	12
Trimnings - Parures:			
80% and over, lean - et plus de maigre	14	1	36
80% and under - et moins	24	28	30
Skinless neck fat - Gras de cou écouenné	(1)	(1)	(1)
Unclassified - Non classé	72	58	145
<u>Total</u>	388	359	424
Beef - Boeuf:			
Bone in - Avec os	348	318	326
Boneless - Désossé	964	1 220	691
<u>Total</u>	1 312	1 538	1 017
Veal - Veau:			
Bone in - Avec os	7	9	16
Boneless - Désossé	65	78	45
<u>Total</u>	72	87	61
Mutton and lamb - Mouton et agneau:			
Carcasses and cuts - Carcasses et coupes	69	80	46
Fancy meats - Abats:			
Pork - Porc	206	187	150
Beef - Boeuf	1 231	1 021	575
Veal - Veau	1	1	26
Lamb - Agneau	2	3	5
<u>Total</u>	1 440	1 212	756
<u>FROZEN MEAT - TOTAL - VIANDES CONGELÉES</u>	3 281	3 276	2 304

(1) Included in unclassified.

(1) Inclus sous la rubrique "non classé".

TABLE 1. Stocks of Frozen Meat in Cold Storage - Concluded

TABLÉAU 1. Stocks de viandes congelées en entreposage frigorifique - fin

Kind and classification	November 1, 1980 ^P	October 1, 1980 ^F	November 1, 1979
Sorte et classification	1 ^{er} novembre 1980 ^P	1 ^{er} octobre 1980 ^F	1 ^{er} novembre 1979
British Columbia - Colombie-Britannique			
metric - tonnes - métriques			
Pork - Porc:			
Hams - Jambons:			
9 kg and under - et moins	52	31	39
9-12 kg) 20	42 (118
12 kg and over - et plus)	(-
Backs (boneless and skinless) - Dos (désossés et écrounés)	76	75	23
Loins - Longes	30	45	42
Bellies - Flancs:			
5.5 kg and under - et moins) 41	80 (68
5.5 kg and over - et plus)	(-
Shoulders - Épaules	(1)	(1)	41
Butts - Socs	62	64	52
Picnics	131	165	53
Tenderloins - Filets	2	4	14
Spare ribs - Côtes levées	21	61	86
Back ribs - Côtes levées de dos	6	9	15
Trimnings - Parures:			
30% and over, lean - et plus de maigre) 68	68 (77
30% and under - et moins)	(22
Skinless neck fat - Gras de cou écrouné	10	18	11
Unclassified - Non classé	265	238	64
<u>Total</u>	784	900	725
Beef - Boeuf:			
Bone in - Avec os	76	89	91
Boneless - Désossé	824	791	614
<u>Total</u>	900	880	705
Veal - Veau:			
Bone in - Avec os	6	27	42
Boneless - Désossé	41	36	44
<u>Total</u>	47	63	86
Mutton and lamb - Mouton et agneau:			
Carcasses and cuts - Carcasses et coupes	106	107	104
Fancy meats - Abats:			
Pork - Porc	80	84	82
Beef - Boeuf	244	218	268
Veal - Veau	13	11	11
Lamb - Agneau	3	-	-
<u>Total</u>	340	313	361
<u>FROZEN MEAT - TOTAL - VIANDES CONGELÉES</u>	2 177	2 263	1 981

(1) Included in unclassified.

(1) Inclus sous la rubrique "non classé".

TABLE 2. Stocks of Frozen Imported Meat

TABLEAU 2. Stocks de viandes congelées importées

Kind and classification	November 1, 1980 ^P	October 1, 1980 ^R	November 1, 1979
Sorte et classification	1 ^{er} novembre 1980 ^P	1 ^{er} octobre 1980 ^R	1 ^{er} novembre 1979
metric - tonnes - métriques			
Beef - Boeuf:			
Bone in - Avec os	184	149	351
Boneless - Désossé	9 534	8 215	9 209
Veal - Veau:			
Bone in - Avec os	17	76	63
Boneless - Désossé	263	252	486
Mutton - Mouton	310	351	348
Lamb - Agneau	2 545	2 307	2 560
<u>TOTAL</u>	12 853	11 350	13 017

Note: Included in Table 1.

Nota: Compris dans le tableau 1.


TABLE 3. Summary - Frozen Meat Stocks by Kind, Canada(1)

TABLEAU 3. Sommaire - Viandes congelées par sorte, Canada(1)

Kind	November 1, 1980 ^P	October 1, 1980 ^R	November 1, 1979
Sorte	1 ^{er} novembre 1980 ^P	1 ^{er} octobre 1980 ^R	1 ^{er} novembre 1979
metric - tonnes - métriques			
Pork - Porc	13 761	12 386	12 756
Beef - Boeuf	24 440	21 590	23 366
Veal - Veau	1 185	1 288	1 609
Mutton and lamb - Mouton et agneau	2 950	2 742	2 979
<u>TOTAL</u>	42 336	38 006	40 710

(1) Includes fancy meats.

(1) Les stocks d'abats sont inclus.





STATISTICS CANADA LIBRARY
BIBLIOTHÈQUE STATISTIQUE CANADA



1010673411