


C-2

Stocks of frozen meat products

December 1980

Stocks de viandes congelées

Décembre 1980



Note

This and other government publications may be purchased from local authorized agents and other community bookstores or by mail order.

Mail orders should be sent to Publications Distribution, Statistics Canada, Ottawa, K1A 0T6, or to Publishing Centre, Supply and Services Canada, Ottawa, K1A 0S9.

Inquiries about this publication should be addressed to:

Livestock and Animal Products Section,
Agriculture Division,

Statistics Canada, Ottawa, K1A 0T6 (telephone: 995-4853) or to a local Advisory Services office:

St. John's (Nfld.)	(726-0713)
Halifax	(426-5331)
Truro	(893-2308)
Montréal	(283-5725)
Ottawa	(992-4734)
Toronto	(966-6586)
Winnipeg	(949-4020)
Regina	(359-5405)
Edmonton	(420-3027)
Vancouver	(666-3695)

Toll-free access to the regional statistical information service is provided in Nova Scotia, New Brunswick, and Prince Edward Island by telephoning 1-800-565-7192. Throughout Saskatchewan, the Regina office can be reached by dialing 1-800-667-3524, and throughout Alberta, the Edmonton office can be reached by dialing 1-800-222-6400.

Nota

On peut se procurer cette publication, ainsi que toutes les publications du gouvernement du Canada, auprès des agents autorisés locaux, dans les librairies ordinaires ou par la poste.

Les commandes par la poste devront parvenir à Distribution des publications, Statistique Canada, Ottawa, K1A 0T6, ou à Imprimerie et édition, Approvisionnements et services Canada, Ottawa, K1A 0S9.

Toutes demandes de renseignements sur la présente publication doivent être adressées à:

Section du bétail et des produits d'origine animale,
Division de l'agriculture,

Statistique Canada, Ottawa, K1A 0T6 (téléphone: 995-4853) ou à un bureau local des Services consultatifs situé aux endroits suivants:

St. John's (T.-N.)	(726-0713)
Halifax	(426-5331)
Truro	(893-2308)
Montréal	(283-5725)
Ottawa	(992-4734)
Toronto	(966-6586)
Winnipeg	(949-4020)
Regina	(359-5405)
Edmonton	(420-3027)
Vancouver	(666-3695)

On peut obtenir une communication gratuite avec le service régional d'information statistique de la Nouvelle-Écosse, du Nouveau-Brunswick et de l'Île-du-Prince-Édouard en composant 1-800-565-7192. En Saskatchewan, on peut communiquer avec le bureau régional de Regina en composant 1-800-667-3524, et en Alberta, avec le bureau d'Edmonton au numéro 1-800-222-6400.

Statistics Canada
Agriculture Statistics Division
Livestock and Animal Products Section

Statistique Canada
Division de la statistique agricole
Section du bétail et des produits animaux

Stocks of frozen meat products

December 1980

Stocks de viandes congelées

Décembre 1980

Published under the authority of
the Minister of Supply and
Services Canada

Statistics Canada should be credited when
reproducing or quoting any part of this document

© Minister of Supply
and Services Canada 1981

January 1981
4-3103-507

Price: Canada, \$2.50, \$25.00 a year
Other Countries, \$3.00, \$30.00 a year

Catalogue 32-012, Vol. 63, No. 12

ISSN 0703-7333

Ottawa

Publication autorisée par
le ministre des Approvisionnements et
Services Canada

Reproduction ou citation autorisée sous réserve
d'indication de la source: Statistique Canada

© Ministre des Approvisionnements
et Services Canada 1981

Janvier 1981
4-3103-507

Prix: Canada, \$2.50, \$25.00 par année
Autres pays, \$3.00, \$30.00 par année

Catalogue 32-012, vol. 63, n° 12

ISSN 0703-7333

Ottawa

Symbols

The following standard symbols are used in Statistics Canada publications:

- . . figures not available.
- . . . figures not appropriate or not applicable.
 - nil or zero.
 - - amount too small to be expressed.
- P preliminary figures.
- r revised figures.
- x confidential to meet secrecy requirements of the Statistics Act.

Signes conventionnels

Les signes conventionnels suivants sont employés uniformément dans les publications de Statistique Canada:


- . . nombres indisponibles.
- . . . n'ayant pas lieu de figurer.
 - néant ou zéro.
 - - nombres infimes.
- P nombres provisoires.
- r nombres rectifiés.
- x confidentiel en vertu des dispositions de la Loi sur la statistique relatives au secret.

TABLE OF CONTENTS

	Page
<u>Source and Content</u>	5
 <u>Table</u>	
1. Stocks of Frozen Meat in Cold Storage:	
Canada	6
Maritimes	7
Quebec	8
Ontario	9
Manitoba	10
Saskatchewan	11
Alberta	12
British Columbia	13
2. Stocks of Frozen Imported Meat	14
3. Summary - Frozen Meat Stocks by Kind, Canada	14

TABLE DES MATIÈRES

	Page
<u>Source et contenu</u>	5
 <u>Tableau</u>	
1. Stocks de viandes congelées en entreposage frigorifique:	
Canada	6
Maritimes	7
Québec	8
Ontario	9
Manitoba	10
Saskatchewan	11
Alberta	12
Colombie-Britannique	13
2. Stocks de viandes congelées importées	14
3. Sommaire - Viandes congelées par sorte, Canada	14



SOURCE AND CONTENT

This report contains data on the stocks of frozen meat held by meat packers and their sales' outlets, wholesale butchers, abattoirs and cold storage warehouses. Inventories are taken only at the wholesale level. Canned meat stocks are collected by the Manufacturing and Primary Industries Division of Statistics Canada.

Firms are required to report all stocks in their own establishment or in specially rented rooms elsewhere as at the opening of the first business day of the month. By a special arrangement, made with the industry through the Meat Packers Council of Canada, the larger meat packers report total meat inventories regardless of where held. Cold storage warehouses are instructed not to report stocks held for these large packers.

Total Meat

Total frozen meat in cold storage at the opening of the first business day of the month amounted to 46 978 metric tonnes as compared with 42 488 tonnes last month and 43 912 tonnes a year ago.

Percentage of stocks at the same date last year are:

Pork	126%
Beef	106%
Veal	78%
Mutton and lamb	67%
Fancy meats	114%

Note

Quantities in this publication are, and will continue to be, in S. I. units. Data for 1979 have been converted to be comparable. The conversion factor is:
1 kg = 2.2046 lb.

See March 1, 1980 publication for methodology pertaining to the survey of stocks of frozen meat products.

SOURCE ET CONTENU

Ce bulletin présente des données sur les stocks de viandes congelées détenus par les entreprises de conditionnement des viandes et leurs points de vente, par les bouchers-grossistes, les abattoirs et les entrepôts frigorifiques. L'inventaire se fait au niveau de la vente de gros seulement. Les renseignements sur les stocks de viandes en boîtes sont recueillis par la Division des industries manufacturières et primaires de Statistique Canada.

Les entreprises doivent déclarer tous les stocks qu'elles détiennent chez elles ou dans des endroits spécialement loués au premier jour d'affaires du mois. Par suite d'un arrangement spécial avec l'industrie, par l'entremise du Conseil des salaires du Canada, les grosses entreprises de conditionnement des viandes déclarent leurs stocks totaux où qu'ils soient détenus. Les entrepôts frigorifiques ont instruction de ne pas inscrire les stocks détenus pour le compte de ces grandes entreprises.

Total, viandes

Au premier jour d'affaires de décembre, il y avait en tout 46 978 tonnes métriques de viandes congelées dans les entrepôts frigorifiques contre 42 488 le mois dernier et 43 912 il y a un an.

Pourcentage des stocks à la même date l'année dernière sont:

Porc	126 %
Boeuf	106 %
Veau	78 %
Mouton et agneau	67 %
Abats	114 %

Nota

Les quantités dans cette publication sont et continueront d'être présentées uniquement en unités de mesure du S. I. Les données de 1979 ont été de même converties afin d'être comparables. Le facteur utilisé est: 1 kg = 2.2046 liv.

Voir la publication du 1^{er} mars 1980 pour la méthodologie relative à l'enquête de stocks de viandes congelées.

TABLE 1. Stocks of Frozen Meat in Cold Storage

TABLEAU 1. Stocks de viandes congelées en entreposage frigorifique

Kind and classification	December 1, 1980 ^P	November 1, 1980 ^T	December 1, 1979
Sorte et classification	1 ^{er} décembre 1980 ^P	1 ^{er} décembre 1980 ^T	1 ^{er} décembre 1979
<u>Canada</u>			
metric - tonnes - métriques			
Pork - Porc:			
Hams - Jambons:			
9 kg and under - et moins	1 186	898	784
9-12 kg	507	351	409
12 kg and over - et plus	295	221	91
Backs (boneless and skinless) - Dos (désossés et écouennés)			
Loins - Longes	1 145	1 065	886
	778	665	240
Bellies - Flancs:			
5.5 kg and under - et moins	551	514	523
5.5 kg and over - et plus	217	119	248
Shoulders - Épaules			
Butts - Socs	1 194	1 218	510
Picnics	907	859	708
Tenderloins - Filets	254	213	297
Spare ribs - Côtes levées	603	736	354
Back ribs - Côtes levées de dos	264	180	256
Trimnings - Parures:			
80% and over, lean - et plus de maigre	1 201	932	1 154
80% and under - et moins	774	566	796
Skinless neck fat - Gras de cou écouenné			
Unclassified - Non classé	319	281	313
	2 786	3 034	2 422
Total	13 705	12 400	10 421
Beef - Boeuf:			
Bone in - Avec os	2 801	2 328	2 797
Boneless - Désossé	21 369	18 448	20 845
Total	24 170	20 776	23 642
Veal - Veau:			
Bone in - Avec os	169	135	225
Boneless - Désossé	896	875	1 008
Total	1 065	1 010	1 233
Mutton and lamb - Mouton et agneau:			
Carcasses and cuts - Carcasses et coupes	2 578	2 881	3 811
Fancy meats - Abats:			
Pork - Porc	1 151	1 273	1 396
Beef - Boeuf	4 163	3 967	3 083
Veal - Veau	131	165	292
Lamb - Agneau	15	16	34
Total	5 460	5 421	4 805
FROZEN MEAT - TOTAL - VIANDES CONGELÉES	46 978	42 486	43 312

TABLE 1. Stocks of Frozen Meat in Cold Storage - Continued

TABLEAU 1. Stocks de viandes congelées en entreposage frigorifique - suite

Kind and classification	December 1, 1980 ^P	November 1, 1980 ^F	December 1, 1979
Sorte et classification	1 ^{er} décembre 1980 ^P	1 ^{er} novembre 1980 ^F	1 ^{er} décembre 1979
Maritimes			
metric - tonnes - métriques			
Pork - Porc:			
Hams - Jambons:			
9 kg and under - et moins) 13 (3
9-12 kg) 21 () 7	5
12 kg and over - et plus			
Backs (boneless and skinless) - Dos (désossés et écouennés)	2	1	1
Loins - Longes	53	31	25
Bellies - Flancs:			
5.5 kg and under - et moins	(1)	(1)	48
5.5 kg and over - et plus	-	-	-
Shoulders - Épaules	15	23	2
Butts - Socs	18	10	8
Picnics	2	1	5
Tenderloins - Filets	2	-	2
Spare ribs - Côtes levées	37	57	18
Back ribs - Côtes levées de dos	1	1	4
Trimnings - Parures:			
80% and over, lean - et plus de maigre) 9 (-	20
80% and under - et moins) 9 ((1)	(1)
Skinless neck fat - Gras de cou écouenné	(1)	-	1
Unclassified - Non classé	64	94	48
Total	237	225	190
Beef - Boeuf:			
Bone in - Avec os	74	35	88
Boneless - Désossé	386	338	641
Total	460	373	729
Veal - Veau:			
Bone in - Avec os	-	3	3
Boneless - Désossé	6	2	6
Total	6	5	9
Mutton and lamb - Mouton et agneau:			
Carcasses and cuts - Carcasses et coupes	23	63	157
Fancy meats - Abats:			
Pork - Porc	34	53	25
Beef - Boeuf	65	46	101
Veal - Veau	3	1	1
Lamb - Agneau	-	-	-
Total	102	100	127
FROZEN MEAT - TOTAL - VIANDES CONGELÉES	828	766	1 212

(1) Included in unclassified.

(1) Inclus sous la rubrique "non classé".

TABLE 1. Stocks of Frozen Meat in Cold Storage - Continued

TABLEAU 1. Stocks de viandes congelées en entreposage frigorifique - suite

Kind and classification	December 1, 1980 ^D	November 1, 1980 ^F	December 1, 1979
Sorte et classification	1 ^{er} décembre 1980 ^D	1 ^{er} novembre 1980 ^F	1 ^{er} décembre 1979
Quebec - Québec			
metric - tonnes - métriques			
Pork - Porc:			
Hams - Jambons:			
9 kg and under - et moins	521	405	491
9-12 kg	11	16) 27
12 kg and over - et plus	28	74)
Backs (boneless and skinless) - Dos (désossés et écrouennés)	358	367	349
Loins - Longes	393	333	89
Bellies - Flancs:			
5.5 kg and under - et moins) 220	168 (162
5.5 kg and over - et plus)	(-
Shoulders - Épaules	537	424	234
Butts - Socs	859	808	321
Picnics	470	483	548
Tenderloins - Filets	57	73	145
Spare ribs - Côtes levées	203	213	48
Back ribs - Côtes levées de dos	98	81	66
Trimnings - Parures:			
80% and over, lean - et plus de maigre	615	338	521
80% and under - et moins	167	162	191
Skinless neck fat - Gras de cou écrouenné	105	107	137
Unclassified - Non classé	1 307	1 628	1 218
<u>Total</u>	5 949	5 680	4 567
Beef - Boeuf:			
Bone in - Avec os	779	879	1 434
Boneless - Désossé	7 605	6 524	7 631
<u>Total</u>	8 384	7 403	9 065
Veal - Veau:			
Bone in - Avec os	97	99	147
Boneless - Désossé	453	428	481
<u>Total</u>	550	527	628
Mutton and lamb - Mouton et agneau:			
Carcasses and cuts - Carcasses et coupes	1 144	1 412	1 926
Fancy meats - Abats:			
Pork - Porc	179	182	333
Beef - Boeuf	781	771	836
Veal - Veau	107	137	248
Lamb - Agneau	4	3	7
<u>Total</u>	1 071	1 093	1 424
<u>FROZEN MEAT - TOTAL - VIANDES CONGELÉES</u>	17 098	16 113	17 610

TABLE 1. Stocks of Frozen Meat in Cold Storage - Continued

TABLEAU 1. Stocks de viandes congelées en entreposage frigorifique - suite

Kind and classification	December 1, 1980 ^P	November 1, 1980 ^F	December 1, 1979
Sorte et classification	1 ^{er} décembre 1980 ^P	1 ^{er} novembre 1980 ^F	1 ^{er} décembre 1979
Ontario			
metric - tonnes - métriques			
Pork - Porc:			
Hams - Jambons:			
9 kg and under - et moins	174	231	181
9-12 kg	408	309	161
12 kg and over - et plus	83	42	48
Backs (boneless and skinless) - Dos (désossés et écouennés)			
Loins - Longes	547	465	345
	154	151	60
Bellies - Flancs:			
5.5 kg and under - et moins	157	264	110
5.5 kg and over - et plus	59	38	215
Shoulders - Épaules			
Butts - Socs	161	89	47
Picnics	134	204	91
Tenderloins - Filets	128	139	84
Spare ribs - Côtes levées	142	89	122
Back ribs - Côtes levées de dos	221	310	148
	119	55	137
Trimnings - Parures:			
80% and over, lean - et plus de maigre	473	487	387
80% and under - et moins	459	295	487
Skinless neck fat - Gras de cou écouenné			
Unclassified - Non classé	142	132	118
	719	727	792
<u>Total</u>	4 280	4 027	3 533
Beef - Boeuf:			
Bone in - Avec os			
Boneless - Désossé	941	833	677
	9 844	9 087	10 193
<u>Total</u>	10 785	9 920	10 870
Veal - Veau:			
Bone in - Avec os			
Boneless - Désossé	16	16	18
	332	309	389
<u>Total</u>	348	325	407
Mutton and lamb - Mouton et agneau:			
Carcasses and cuts - Carcasses et coupes			
	1 208	1 199	1 541
Fancy meats - Abats:			
Pork - Porc	436	512	552
Beef - Boeuf	1 293	1 158	904
Veal - Veau	12	23	16
Lamb - Agneau	8	8	16
<u>Total</u>	1 749	1 701	1 488
<u>FROZEN MEAT - TOTAL - VIANDES CONGELÉES</u>	18 370	17 172	17 839

TABLE 1. Stocks of Frozen Meat in Cold Storage - Continued

TABLEAU 1. Stocks de viandes congelées en entreposage frigorifique - suite

Kind and classification	December 1, 1980 ^P	November 1, 1980 ^T	December 1, 1979
Sorte et classification	1 ^{er} décembre 1980 ^P	1 ^{er} novembre 1980 ^T	1 ^{er} décembre 1979
Manitoba			
metric - tonnes - métriques			
Pork - Porc:			
Hams - Jambons:			
9 kg and under - et moins	326	198	14
9-12 kg	74	20	21
12 kg and over - et plus	18	19	5
Backs (boneless and skinless) - Dos (désossés et écouennés)	86	97	103
Loins - Longes	60	42	13
Bellies - Flancs:			
5.5 kg and under - et moins	75	14) 52
5.5 kg and over - et plus	38	11)
Shoulders - Épaules	(1)	(1)	(1)
Butts - Socs	65	57	23
Picnics	134	81	20
Tenderloins - Filets	28	17	10
Spare ribs - Côtes levées	32	30	20
Back ribs - Côtes levées de dos	17	19	16
Trimnings - Parures:			
80% and over, lean - et plus de maigre	52	46	81
80% and under - et moins	48	48	59
Skinless neck fat - Gras de cou écouenné	(1)	(1)	15
Unclassified - Non classé	276	199	347
<u>Total</u>	1 329	898	799
Beef - Boeuf:			
Bone in - Avec os	157	128	166
Boneless - Désossé	763	600	851
<u>Total</u>	920	728	1 017
Veal - Veau:			
Bone in - Avec os	5	1	25
Boneless - Désossé	25	20	35
<u>Total</u>	30	21	60
Mutton and lamb - Mouton et agneau:			
Carcasses and cuts - Carcasses et coupes	35	38	12
Fancy meats - Abats:			
Pork - Porc	173	195	182
Beef - Boeuf	323	348	246
Veal - Veau	-	-	1
Lamb - Agneau	-	-	7
<u>Total</u>	496	543	436
<u>FROZEN MEAT - TOTAL - VIANDES CONGELÉES</u>	<u>2 810</u>	<u>2 214</u>	<u>2 024</u>

(1) Included in unclassified.

(1) Inclus sous la rubrique "non classé".

TABLE 1. Stocks of Frozen Meat in Cold Storage - Continued

TABLERAU 1. Stocks de viandes congelées en entreposage frigorifique - suite

Kind and classification	December 1, 1980 ^P	November 1, 1980 ^F	December 1, 1979
Sorte et classification	1 ^{er} décembre 1980 ^P	1 ^{er} novembre 1980 ^F	1 ^{er} décembre 1979
Saskatchewan			
metric - tonnes - métriques			
Pork - Porc:			
Hams - Jambons:			
9 kg and under - et moins	-	-) 28
9-12 kg	-	-)
12 kg and over - et plus	(1)	(1)	-
Backs (boneless and skinless) - Dos (désossés et écrouennés)	(1)	(1)	(1)
Loins - Longes	9	(1)	(1)
Bellies - Flancs:			
5.5 kg and under - et moins	-) 18	69
5.5 kg and over - et plus	(1))	
Shoulders - Épaules	-	(1)	1
Butts - Socs	(1)	(1)	(1)
Picnics	-	(1)	(1)
Tenderloins - Filets	(1)	(1)	-
Spare ribs - Côtes levées	(1)	(1)	(1)
Back ribs - Côtes levées de dos	(1)	(1)	(1)
Trimnings - Parures:			
30% and over, lean - et plus de maigre) 51	13	5
30% and under - et moins)		
Skinless neck fat - Gras de cou écrouenné	(1)	-	-
Unclassified - Non classé	266	315	67
Total	326	346	170
Beef - Boeuf:			
Bone in - Avec os	441	23	36
Boneless - Désossé	613	68	109
Total	1 054	91	145
Veal - Veau:			
Bone in - Avec os	-	1	-
Boneless - Désossé	14	4	2
Total	14	5	2
Mutton and lamb - Mouton et agneau:			
Carcasses and cuts - Carcasses et coupes	2	1	1
Fancy meats - Abats:			
Pork - Porc	46	58	38
Beef - Boeuf	190	138	66
Veal - Veau	-	-	-
Lamb - Agneau	-	-	-
Total	236	196	104
FROZEN MEAT - TOTAL - VIANDES CONGELÉES	1 632	639	422

(1) Included in unclassified.

(1) Inclus sous la rubrique "non classé".

TABLE 1. Stocks of Frozen Meat in Cold Storage - Continued

TABLEAU 1. Stocks de viandes congelées en entreposage frigorifique - suite

Kind and classification	December 1, 1980 ^P	November 1, 1980 ^F	December 1, 1979
Sorte et classification	1 ^{er} décembre 1980 ^P	1 ^{er} novembre 1980 ^F	1 ^{er} décembre 1979
Alberta			
metric - tonnes - métriques			
Pork - Porc:			
Hams - Jambons:			
9 kg and under - et moins	} 11	17 (34
9-12 kg			
12 kg and over - et plus	78	40	20
Backs (boneless and skinless) - Dos (désossés et écouennés)	80	52	30
Loins - Longes	52	56	(1)
Bellies - Flancs:			
5.5 kg and under - et moins) 63	37	15
5.5 kg and over - et plus			
Shoulders - Épaules	8	7	18
Butts - Socs	38	41	5
Picnics	53	22	15
Tenderloins - Filets	13	13	2
Spare ribs - Côtes levées	60	72	31
Back ribs - Côtes levées de dos	13	9	16
Trimnings - Parures:			
80% and over, lean - et plus de maigre	25	14) 62
80% and under - et moins	36	23	
Skinless neck fat - Gras de cou écouenné	(1)	(1)	(1)
Unclassified - Non classé	85	87	99
<u>Total</u>	615	490	401
Beef - Boeuf:			
Bone in - Avec os	330	347	311
Boneless - Désossé	1 281	959	790
<u>Total</u>	1 611	1 306	1 101
Veal - Veau:			
Bone in - Avec os	14	7	6
Boneless - Désossé	33	65	28
<u>Total</u>	47	72	34
Mutton and lamb - Mouton et agneau:			
Carcasses and cuts - Carcasses et coupes	85	74	70
Fancy meats - Abats:			
Pork - Porc	242	222	192
Beef - Boeuf	1 255	1 229	644
Veal - Veau	2	-	24
Lamb - Agneau	3	2	3
<u>Total</u>	1 502	1 453	863
<u>FROZEN MEAT - TOTAL - VIANDES CONGELÉES</u>	<u>3 860</u>	<u>3 393</u>	<u>2 469</u>

(1) Included in unclassified.

(1) Inclus sous la rubrique "non classé".

TABLE 1. Stocks of Frozen Meat in Cold Storage - Concluded

TABLEAU 1. Stocks de viandes congelées en entreposage frigorifique - fin

Kind and classification	December 1, 1980 ^P	November 1, 1980 ^X	December 1, 1979
Sorte et classification	1 ^{er} décembre 1980 ^P	1 ^{er} novembre 1980 ^X	1 ^{er} décembre 1979
British Columbia - Colombie-Britannique			
metric - tonnes - métriques			
Pork - Porc:			
Hams - Jambons:			
9 kg and under - et moins	154	48	38
9-12 kg) 50	23	154
12 kg and over - et plus)		
Backs (boneless and skinless) - Dos (désossés et écouennés)	51	43	21
Loins - Longes	57	42	36
Bellies - Flancs:			
5.5 kg and under - et moins) 131	73	100
5.5 kg and over - et plus)		
Shoulders - Épaules	(1)	-	(1)
Butts - Socs	57	54	49
Picnics	120	123	34
Tenderloins - Filets	5	6	16
Spare ribs - Côtes levées	17	21	82
Back ribs - Côtes levées de dos	4	5	12
Trimnings - Parures:			
80% and over, lean - et plus de maigre	18) 65 (85
80% and under - et moins	22) (47
Skinless neck fat - Gras de cou écouenné	43	20	12
Unclassified - Non classé	240	211	75
<u>Total</u>	969	734	761
Beef - Boeuf:			
Bone in - Avec os	79	83	85
Boneless - Désossé	877	872	630
<u>Total</u>	956	955	715
Veal - Veau:			
Bone in - Avec os	37	8	26
Boneless - Désossé	33	47	67
<u>Total</u>	70	55	93
Mutton and lamb - Mouton et agneau:			
Carcasses and cuts - Carcasses et coupes	81	94	104
Fancy mests - Abats:			
Pork - Porc	41	51	74
Beef - Boeuf	256	277	286
Veal - Veau	7	4	2
Lamb - Agneau	-	3	1
<u>Total</u>	304	335	363
<u>FROZEN MEAT - TOTAL - VIANDES CONGELÉES</u>	2 380	2 173	2 036

(1) Included in unclassified.

(1) Inclus sous la rubrique "non classé".

TABLE 2. Stocks of Frozen Imported Meat

TABLEAU 2. Stocks de viandes congelées importées

Kind and classification	December 1, 1980 ^P	November 1, 1980 ^R	December 1, 1979
Sorte et classification	1 ^{er} décembre 1980 ^P	1 ^{er} novembre 1980 ^R	1 ^{er} décembre 1979
metric - tonnes - métriques			
Beef - Boeuf:			
Bone in - Avec os	186	184	352
Boneless - Désossé	8 855	9 010	11 473
Veal - Veau:			
Bone in - Avec os	41	17	47
Boneless - Désossé	383	265	470
Mutton - Mouton	196	255	394
Lamb - Agneau	2 337	2 562	3 340
<u>TOTAL</u>	11 998	12 293	16 076

Note: Included in Table 1.

Nota: Compris dans le tableau 1.


TABLE 3. Summary - Frozen Meat Stocks by Kind, Canada(1)

TABLEAU 3. Sommaire - Viandes congelées par sorte, Canada(1)

Kind	December 1, 1980 ^P	November 1, 1980 ^R	December 1, 1979
Sorte	1 ^{er} décembre 1980 ^P	1 ^{er} novembre 1980 ^R	1 ^{er} décembre 1979
metric - tonnes - métriques			
Pork - Porc	14 856	13 673	11 817
Beef - Boeuf	28 333	24 743	26 725
Veal - Veau	1 196	1 175	1 525
Mutton and lamb - Mouton et agneau	2 593	2 897	3 845
<u>TOTAL</u>	46 978	42 488	43 912

(1) Includes fancy meats.

(1) Les stocks d'abats sont inclus.





STATISTICS CANADA LIBRARY
BIBLIOTHÈQUE STATISTIQUE CANADA



1010673413