

C-2

# Stocks of frozen meat products

# Stocks de viandes congelées

March 1980

Mars 1980



Note

This and other government publications may be purchased from local authorized agents and other community bookstores or by mail order.

Mail orders should be sent to Publications Distribution, Statistics Canada, Ottawa, K1A 0T6, or to Publishing Centre, Supply and Services Canada, Ottawa, K1A 0S9.

Inquiries about this publication should be addressed to:

Livestock and Animal Products Section,  
Agriculture Statistics Division,

Statistics Canada, Ottawa, K1A 0T6 (telephone: 995-4853) or to a local office of the bureau's User Advisory Services Division:

St. John's (Nfld.)	(726-0713)
Halifax	(426-5331)
Truro	(893-2308)
Montréal	(283-5725)
Ottawa	(992-4734)
Toronto	(966-6586)
Winnipeg	(949-4020)
Regina	(569-5405)
Edmonton	(425-5052)
Vancouver	(666-3695)

Toll-free access to the regional statistical information service is provided in Nova Scotia, New Brunswick, and Prince Edward Island by telephoning 1-800-565-7192. Throughout Saskatchewan, the Regina office can be reached by dialing 1-800-667-3524, and throughout Alberta, the Edmonton office can be reached by dialing 1-800-222-6400.

Nota

On peut se procurer cette publication, ainsi que toutes les publications du gouvernement du Canada, auprès des agents autorisés locaux, dans les librairies ordinaires ou par la poste.

Les commandes par la poste devront parvenir à Distribution des publications, Statistique Canada, Ottawa, K1A 0T6, ou à Imprimerie et édition, Approvisionnement et services Canada, Ottawa, K1A 0S9.

Toutes demandes de renseignements sur la présente publication doivent être adressées à:

Section du bétail et des produits d'origine animale,  
Division de la statistique agricole,

Statistique Canada, Ottawa, K1A 0T6 (téléphone: 995-4853) ou à un bureau local de la Division de l'assistance-utilisateurs situé aux endroits suivants:

St. John's (T.-N.)	(726-0713)
Halifax	(426-5331)
Truro	(893-2308)
Montréal	(283-5725)
Ottawa	(992-4734)
Toronto	(966-6586)
Winnipeg	(949-4020)
Regina	(569-5405)
Edmonton	(425-5052)
Vancouver	(666-3695)

On peut obtenir une communication gratuite avec le service régional d'information statistique de la Nouvelle-Écosse, du Nouveau-Brunswick et de l'Île-du-Prince-Édouard en composant 1-800-565-7192. En Saskatchewan, on peut communiquer avec le bureau régional de Regina en composant 1-800-667-3524, et en Alberta, avec le bureau d'Edmonton au numéro 1-800-222-6400.

Statistics Canada  
Agriculture Statistics Division  
Livestock and Animal Products Section

Statistique Canada  
Division de la statistique agricole  
Section du bétail et des produits animaux

# Stocks of frozen meat products

March 1980

# Stocks de viandes congelées

Mars 1980

Published under the authority of  
the President of the Treasury Board

Statistics Canada should be credited when  
reproducing or quoting any part of this document

© Minister of Supply  
and Services Canada 1980

April 1980  
4-3103-507

Price: Canada, \$2.50, \$25.00 a year  
Other Countries, \$3.00, \$30.00 a year

Catalogue 32-012, Vol. 63 No. 3

ISSN 0703-7333

Ottawa

Publication autorisée par  
le président du Conseil du Trésor

Reproduction ou citation autorisée sous réserve  
d'indication de la source: Statistique Canada

© Ministre des Approvisionnements  
et Services Canada 1980

Avril 1980  
4-3103-507

Prix: Canada, \$2.50, \$25.00 par année  
Autres pays, \$3.00, \$30.00 par année

Catalogue 32-012, vol. 63 n° 3

ISSN 0703-7333

Ottawa

## Symbols

The following standard symbols are used in Statistics Canada publications:

- . . figures not available.
- . . . figures not appropriate or not applicable.
  - nil or zero.
- - amount too small to be expressed.
- P preliminary figures.
- † revised figures.
- X confidential to meet secrecy requirements of the Statistics Act.

## Signes conventionnels

Les signes conventionnels suivants sont employés uniformément dans les publications de Statistique Canada:


- . . nombres indisponibles.
- . . . n'ayant pas lieu de figurer.
  - néant ou zéro.
- - nombres infimes.
- P nombres provisoires.
- † nombres rectifiés.
- X confidentiel en vertu des dispositions de la Loi sur la statistique relatives au secret.

TABLE OF CONTENTS

	Page
Source and Content	5
<u>Table</u>	
1. Stocks of Frozen Meat in Cold Storage:	
Canada	6
Maritimes	7
Quebec	8
Ontario	9
Manitoba	10
Saskatchewan	11
Alberta	12
British Columbia	13
2. Stocks of Frozen Imported Meat	14
3. Summary - Frozen Meat Stocks by Kind, Canada	14
Methodology	15

TABLE DES MATIÈRES

	Page
Source et contenu	5
<u>Tableau</u>	
1. Stocks de viandes congelées en entreposage frigorifique:	
Canada	6
Maritimes	7
Québec	8
Ontario	9
Manitoba	10
Saskatchewan	11
Alberta	12
Colombie-Britannique	13
2. Stocks de viandes congelées importées	14
3. Sommaire - Viandes congelées par sorte, Canada	14
Méthodologie	15



## SOURCE AND CONTENT

This report contains data on the stocks of frozen meat held by meat packers and their sales' outlets, wholesale butchers, abattoirs and cold storage warehouses. Inventories are taken only at the wholesale level. Canned meat stocks are collected by the Manufacturing and Primary Industries Division of Statistics Canada.

Firms are required to report all stocks in their own establishment or in specially rented rooms elsewhere as at the opening of the first business day of the month. By a special arrangement, made with the industry through the Meat Packers Council of Canada, the larger meat packers report total meat inventories regardless of where held. Cold storage warehouses are instructed not to report stocks held for these large packers.

### Total Meat

Total frozen meat in cold storage at the opening of the first business day of the month amounted to 48 045 metric tonnes as compared with 47 608 tonnes last month and 48 330 tonnes a year ago.

Percentage of stocks at the same date last year are:

Pork	120%
Beef	97%
Veal	55%
Mutton and lamb	77%
Fancy meats	114%

### Note

Quantities in this publication are, and will continue to be, in S. I. units. Data for 1979 have been converted to be comparable. The conversion factor is:  
1 kg = 2.2046 lb.

## SOURCE ET CONTENU

Ce bulletin présente des données sur les stocks de viandes congelées détenus par les entreprises de conditionnement des viandes et leurs points de vente, par les bouchers-grossistes, les abattoirs et les entrepôts frigorifiques. L'inventaire se fait au niveau de la vente de gros seulement. Les renseignements sur les stocks de viandes en boîtes sont recueillis par la Division des industries manufacturières et primaires de Statistique Canada.

Les entreprises doivent déclarer tous les stocks qu'elles détiennent chez elles ou dans des endroits spécialement loués au premier jour d'affaires du mois. Par suite d'un arrangement spécial avec l'industrie, par l'entremise du Conseil des salaires du Canada, les grosses entreprises de conditionnement des viandes déclarent leurs stocks totaux où qu'ils soient détenus. Les entrepôts frigorifiques ont instruction de ne pas inscrire les stocks détenus pour le compte de ces grandes entreprises.

### Total, viandes

Au premier jour d'affaires de mars 1980, il y avait en tout 48 045 tonnes métriques de viandes congelées dans les entrepôts frigorifiques contre 47 608 le mois dernier et 48 350 il y a un an.

Pourcentage des stocks à la même date l'année dernière sont:

Porc	120 %
Boeuf	97 %
Veau	55 %
Mouton et agneau	77 %
Abats	114 %

### Nota

Les quantités dans cette publication sont et continueront d'être présentées uniquement en unités de mesure du S. I. Les données de 1979 ont été de même converties afin d'être comparables. Le facteur utilisé est: 1 kg = 2.2046 liv.

TABLE 1. Stocks of Frozen Meat in Cold Storage

TABLEAU 1. Stocks de viandes congelées en entreposage frigorifique

Kind and classification	March 1, 1980 <sup>P</sup>	February 1, 1980 <sup>F</sup>	March 1, 1979
Sorte et classification	1 <sup>er</sup> mars 1980 <sup>P</sup>	1 <sup>er</sup> février 1980 <sup>F</sup>	1 <sup>er</sup> mars 1979
Canada			
metric - tonnes - métriques			
Pork - Porc:			
Hams - 9 kg./down - Jambons - Moins de 9 kg	1 341	908	1 038
9/12 kg. - 9 à 12 kg	248	245	651
12 kg./up - Plus de 12 kg	636	448	198
Backs - Boneless, skinless - Dos - Désossés, écouennés	1 122	1 137	825
Loins - Longes	269	251	419
Bellies - 5.5 kg./down - Flancs - Moins de 5.5 kg	872	786	776
5.5 kg./up - Plus de 5.5 kg	306	252	141
Shoulders - Épaules	413	457	222
Butts - Socs	1 216	1 005	799
Picnics	909	725	499
Tenderloins - Filets	175	207	248
Spare ribs - Côtes levées	932	599	452
Back ribs - Côtes levées de dos	205	266	300
Trimnings - 80% and up lean - Parures - Plus de 80 % de maigre	841	904	1 268
Below 80% - Moins de 80 %	1 156	1 099	1 127
Skinless neck fat - Gras de cou écouenné	384	320	285
Unclassified - Non classé	2 630	2 664	2 218
<u>Total</u>	13 655	12 273	11 461
Beef - Boeuf:			
Bone in - Avec os	3 765	3 458	3 443
Boneless - Désossé	21 490	22 183	23 061
<u>Total</u>	25 255	25 641	26 504
Veal - Veau:			
Bone in - Avec os	238	269	224
Boneless - Désossé	749	830	1 711
<u>Total</u>	987	1 099	1 935
Mutton and lamb - Mouton et agneau:			
Carcasses and cuts - Carcasses et coupes	3 044	3 607	3 969
Fancy meats - Abats:			
Pork - Porc	1 584	1 344	1 194
Beef - Boeuf	3 230	3 325	2 913
Veal - Veau	274	300	343
Lamb - Agneau	16	19	31
<u>Total</u>	5 104	4 988	4 481
<u>TOTAL MEAT - TOTAL - VIANDES CONGELÉES</u>	<u>48 045</u>	<u>47 308</u>	<u>48 350</u>



TABLE 1. Stocks of Frozen Meat in Cold Storage - Continued

TABLEAU 1. Stocks de viandes congelées en entreposage frigorifique - suite

Kind and classification	March 1, 1980 <sup>P</sup>	February 1, 1980 <sup>F</sup>	March 1, 1979
Sorte et classification	1 <sup>er</sup> mars 1980 <sup>P</sup>	1 <sup>er</sup> février 1980 <sup>F</sup>	1 <sup>er</sup> mars 1979
Maritimes			
metric - tonnes - métriques			
Pork - Porc:			
Hams - 9 kg./down - Jambons - Moins de 9 kg	71	3	18
9/12 kg. - 9 à 12 kg	-	) 50 (	33
12 kg./up - Plus de 12 kg	50	) (	6
Backs - Boneless, skinless - Dos - Désossés, écouennés	1	-	3
Loins - Longes	28	63	39
Bellies - 5.5 kg./down - Flancs - Moins de 5.5 kg	53	45	17
5.5 kg./up - Plus de 5.5 kg	-	-	-
Shoulders - Épaules	17	28	11
Butts - Socs	19	39	4
Picnics	9	13	7
Tenderloins - Filets	2	4	2
Spare ribs - Côtes levées	46	33	18
Back ribs - Côtes levées de dos	3	3	18
Trimnings - 80% and up lean - Parures - Plus de 80 % de maigre	-	-	) 12
Below 80% - Moins de 80 %	(1)	(1)	) (1)
Skinless neck fat - Gras de cou écouenné	-	-	(1)
Unclassified - Non classé	40	39	36
<u>Total</u>	339	320	224
Beef - Boeuf:			
Bone in - Avec os	80	82	115
Boneless - Désossé	419	532	620
<u>Total</u>	499	614	735
Veal - Veau:			
Bone in - Avec os	-	1	2
Boneless - Désossé	5	6	-
<u>Total</u>	5	7	2
Mutton and lamb - Mouton et agneau:			
Carcasses and cuts - Carcasses et coupes	75	148	68
Fancy meats - Abats:			
Pork - Porc	30	44	47
Beef - Boeuf	60	80	43
Veal - Veau	3	4	3
Lamb - Agneau	-	-	-
<u>Total</u>	93	128	93
<u>FROZEN MEAT - TOTAL - VIANDES CONGELÉES</u>	1 011	1 217	1 122

(1) Included in unclassified.

(1) Inclus sous la rubrique "non classé".

TABLE 1. Stocks of Frozen Meat in Cold Storage - Continued

TABLEAU 1. Stocks de viandes congelées en entreposage frigorifique - suite

Kind and classification	March 1, 1980 <sup>P</sup>	February 1, 1980 <sup>T</sup>	March 1, 1979
Sorte et classification	1 <sup>er</sup> mars 1980 <sup>P</sup>	1 <sup>er</sup> février 1980 <sup>T</sup>	1 <sup>er</sup> mars 1979
Quebec			
Québec			
metric - tonnes - métriques			
<b>Pork - Porc:</b>			
Hams - 9 kg./down - Jambons - Moins de 9 kg	733	541	367
9/12 kg. - 9 à 12 kg	) 56	37 (	32
12 kg./up - Plus de 12 kg	)	(	41
<b>Backs - Boneless, skinless - Dos - Désossés, écouennés</b>			
Loins - Longes	362	363	258
Bellies - 5.5 kg./down - Flancs - Moins de 5.5 kg	146	124	174
5.5 kg./up - Plus de 5.5 kg	231	223	235
	113	87	24
<b>Shoulders - Épaules</b>			
Butts - Socs	342	348	65
Picnics	733	698	341
Tenderloins - Filets	504	358	231
Spare ribs - Côtes levées	64	85	91
Back ribs - Côtes levées de dos	163	154	115
Trimnings - 80% and up lean - Parures - Plus de 80 % de maigre	88	110	86
Below 80% - Moins de 80 %	481	487	659
Skinless neck fat - Gras de cou écouenné	365	261	271
	116	136	54
Unclassified - Non classé	1 336	1 417	791
<b>Total</b>	<b>5 833</b>	<b>5 429</b>	<b>3 795</b>
<b>Beef - Boeuf:</b>			
Bone in - Avec os	1 811	1 798	1 299
Boneless - Désossé	6 200	7 256	8 046
<b>Total</b>	<b>8 011</b>	<b>9 054</b>	<b>9 345</b>
<b>Veal - Veau:</b>			
Bone in - Avec os	189	210	122
Boneless - Désossé	238	338	855
<b>Total</b>	<b>427</b>	<b>548</b>	<b>977</b>
<b>Mutton and lamb - Mouton et agneau:</b>			
Carcasses and cuts - Carcasses et coupes	1 598	1 734	2 404
<b>Fancy meats - Abats:</b>			
Pork - Porc	419	450	156
Beef - Boeuf	949	989	342
Veal - Veau	235	271	300
Lamb - Agneau	3	4	2
<b>Total</b>	<b>1 606</b>	<b>1 714</b>	<b>800</b>
<b>FROZEN MEAT - TOTAL - VIANDES CONGELÉES</b>	<b>17 475</b>	<b>18 475</b>	<b>17 371</b>

TABLE 1. Stocks of Frozen Meat in Cold Storage - Continued

TABLÉAU 1. Stocks de viandes congelées en entreposage frigorifique - suite

Kind and classification	March 1, 1980 <sup>P</sup>	February 1, 1980 <sup>F</sup>	March 1, 1979
Sorte et classification	1 <sup>er</sup> mars 1980 <sup>P</sup>	1 <sup>er</sup> février 1980 <sup>F</sup>	1 <sup>er</sup> mars 1979
Ontario			
metric - tonnes - métriques			
Pork - Porc:			
Hams - 9 kg./down - Jambons - Moins de 9 kg	253	201	243
9/12 kg. - 9 à 12 kg	98	18	45
12 kg./up - Plus de 12 kg	104	161	140
Backs - Boneless, skinless - Dos - Désossés, écouennés	485	418	272
Loins - Longes	45	22	129
Bellies - 5.5 kg./down - Flancs - Moins de 5.5 kg	398	362	134
5.5 kg./up - Plus de 5.5 kg	54	50	67
Shoulders - Épaules	44	47	71
Butts - Socs	130	118	193
Picnics	121	90	75
Tenderloins - Filets	72	92	99
Spare ribs - Côtes levées	535	262	140
Back ribs - Côtes levées de dos	68	109	117
Trimnings - 80% and up lean - Parures - Plus de 80 % de maigre	220	250	432
Below 80% - Moins de 80 %	568	687	724
Skinless neck fat - Gras de cou écouenné	231	129	76
Unclassified - Non classé	761	746	890
<u>Total</u>	4 187	3 762	3 847
Beef - Boeuf:			
Bone in - Avec os	926	622	1 067
Boneless - Désossé	11 021	11 287	10 542
<u>Total</u>	11 947	11 909	11 609
Veal - Veau:			
Bone in - Avec os	16	15	30
Boneless - Désossé	367	387	740
<u>Total</u>	383	402	770
Mutton and lamb - Mouton et agneau:			
Carcasses and cuts - Carcasses et coupes	1 124	1 512	1 186
Fancy meats - Abats:			
Pork - Porc	514	445	570
Beef - Boeuf	932	1 010	1 025
Veal - Veau	17	14	15
Lamb - Agneau	10	11	5
<u>Total</u>	1 473	1 480	1 615
<u>FROZEN MEAT - TOTAL - VIANDES CONGELÉES</u>	<u>19 114</u>	<u>19 065</u>	<u>19 027</u>

TABLE 1. Stocks of Frozen Meat in Cold Storage - Continued

TABLEAU 1. Stocks de viandes congelées en entreposage frigorifique - suite

Kind and classification	March 1, 1980 <sup>P</sup>	February 1, 1980 <sup>F</sup>	March 1, 1979
Sorte et classification	1 <sup>er</sup> mars 1980 <sup>P</sup>	1 <sup>er</sup> février 1980 <sup>F</sup>	1 <sup>er</sup> mars 1979
Manitoba			
metric - tonnes - métriques			
Pork - Porc:			
Hams - 9 kg./down - Jambons - Moins de 9 kg	226	64	189
9/12 kg. - 9 à 12 kg	102	144	249
12 kg./up - Plus de 12 kg	72	54	7
Backs - Boneless, skinless - Dos - Désossés, écouennés	79	176	142
Loins - Longes	9	22	10
Bellies - 5.5 kg./down - Flancs - Moins de 5.5 kg	101	) 94 (	195
5.5 kg./up - Plus de 5.5 kg	18	) (	7
Shoulders - Épaules	-	6	28
Butts - Socs	78	36	80
Picnics	122	86	93
Tenderloins - Filets	17	12	28
Spare ribs - Côtes levées	78	29	45
Back ribs - Côtes levées de dos	25	17	17
Trimnings - 80% and up lean - Parures - Plus de 80 % de maigre	55	32	65
Below 80% - Moins de 80 %	77	97	78
Skinless neck fat - Gras de cou écouenné	(1)	(1)	121
Unclassified - Non classé	232	284	227
<u>Total</u>	1 291	1 153	1 311
Beef - Boeuf:			
Bone in - Avec os	224	225	382
Boneless - Désossé	783	1 031	1 221
<u>Total</u>	1 007	1 256	1 603
Veal - Veau:			
Bone in - Avec os	14	15	2
Boneless - Désossé	27	32	31
<u>Total</u>	41	47	33
Mutton and lamb - Mouton et agneau:			
Carcasses and cuts - Carcasses et coupes	66	56	91
Fancy meats - Abats:			
Pork - Porc	218	165	216
Beef - Boeuf	233	262	297
Veal - Veau	-	-	20
Lamb - Agneau	-	-	22
<u>Total</u>	451	427	556
<u>FROZEN MEAT - TOTAL - VIANDES CONGELÉES</u>	2 856	2 939	3 944

(1) Included in unclassified.

(1) Inclus sous la rubrique "non classé".

TABLE 1. Stocks of Frozen Meat in Cold Storage - Continued

TABLEAU 1. Stocks de viandes congelées en entreposage frigorifique - suite

Kind and classification	March 1, 1980 <sup>P</sup>	February 1, 1980 <sup>T</sup>	March 1, 1979
Sorte et classification	1 <sup>er</sup> mars 1980 <sup>P</sup>	1 <sup>er</sup> février 1980 <sup>T</sup>	1 <sup>er</sup> mars 1979
Saskatchewan			
metric - tonnes - métriques			
Pork - Porc:			
Hams - 9 kg./down - Jambons - Moins de 9 kg	-	-	) 166
9/12 kg. - 9 à 12 kg	-	-	)
12 kg./up - Plus de 12 kg	(1)	(1)	-
Backs - Boneless, skinless - Dos - Désossés, écouennés	(1)	(1)	(1)
Loins - Longes	(1)	(1)	(1)
Bellies - 5.5 kg./down - Flancs - Moins de 5.5 kg	-	) 90	36
5.5 kg./up - Plus de 5.5 kg	(1)	)	
Shoulders - Épaules	-	-	-
Butts - Socs	(1)	(1)	(1)
Picnics	(1)	(1)	(1)
Tenderloins - Filets	(1)	(1)	(1)
Spare ribs - Côtes levées	(1)	(1)	(1)
Back ribs - Côtes levées de dos	(1)	(1)	(1)
Trimings - 80% and up lean - Parures - Plus de 80 % de maigre	) 65	15	10
Below 80% - Moins de 80 %	)	-	-
Skinless neck fat - Gras de cou écouenné	-	-	-
Unclassified - Non classé	649	277	154
<u>Total</u>	714	382	366
Beef - Boeuf:			
Bone in - Avec os	24	14	115
Boneless - Désossé	117	97	320
<u>Total</u>	141	111	435
Veal - Veau:			
Bone in - Avec os	-	-	-
Boneless - Désossé	4	5	7
<u>Total</u>	4	5	7
Mutton and lamb - Mouton et agneau:			
Carcasses and cuts - Carcasses et coupes	8	7	-
Fancy meats - Abats:			
Pork - Porc	97	14	52
Beef - Boeuf	104	59	180
Veal - Veau	-	-	-
Lamb - Agneau	-	-	-
<u>Total</u>	201	73	232
<u>FROZEN MEAT - TOTAL - VIANDES CONGELÉES</u>	1 068	578	1 040

(1) Included in unclassified.

(1) Inclus sous la rubrique "non classé".

TABLE 1. Stocks of Frozen Meat in Cold Storage - Continued

TABLEAU 1. Stocks de viandes congelées en entreposage frigorifique - suite

Kind and classification	March 1, 1980 <sup>P</sup>	February 1, 1980 <sup>F</sup>	March 1, 1979
Sorte et classification	1 <sup>er</sup> mars 1980 <sup>P</sup>	1 <sup>er</sup> février 1980 <sup>F</sup>	1 <sup>er</sup> mars 1979
Alberta			
metric - tonnes - métriques			
Pork - Porc:			
Hams - 9 kg./down - Jambons - Moins de 9 kg	) 11 (	2	93
9/12 kg. - 9 à 12 kg	) (	48	37
12 kg./up - Plus de 12 kg	39	40	2
Backs - Boneless, skinless - Dos - Désossés, écouennés			
Loins - Longes	128	81	80
Bellies - 5.5 kg./down - Flancs - Moins de 5.5 kg	(1)	(1)	16
5.5 kg./up - Plus de 5.5 kg	3	2	29
	22	16	20
Shoulders - Épaules			
Butts - Socs	10	(1)	11
Picnics	58	29	43
Tenderloins - Filets	36	56	40
Spare ribs - Côtes levées	11	5	6
Back ribs - Côtes levées de dos	55	41	57
Trimnings - 80% and up lean - Parures - Plus de 80 % de maigre	10	12	30
Below 80% - Moins de 80 %	32	77	28
Skinless neck fat - Gras de cou écouenné	54	14	21
	(1)	(1)	3
Unclassified - Non classé	105	112	93
<u>Total</u>	574	535	620
Beef - Boeuf:			
Bone in - Avec os	598	589	164
Boneless - Désossé	1 429	800	1 528
<u>Total</u>	2 027	1 389	1 692
Veal - Veau:			
Bone in - Avec os	6	13	3
Boneless - Désossé	50	30	31
<u>Total</u>	56	43	34
Mutton and lamb - Mouton et agneau:			
Carcasses and cuts - Carcasses et coupes	73	58	53
Fancy meats - Abats:			
Pork - Porc	261	160	116
Beef - Boeuf	748	676	843
Veal - Veau	12	1	4
Lamb - Agneau	3	3	-
<u>Total</u>	1 024	840	963
<u>FROZEN MEAT - TOTAL - VIANDES CONGELÉES</u>	3 754	2 865	3 352

(1) Included in unclassified.

(1) Inclus sous la rubrique "non classé".

TABLE 1. Stocks of Frozen Meat in Cold Storage - Concluded

TABLEAU 1. Stocks de viandes congelées en entreposage frigorifique - fin

Kind and classification	March 1, 1980 <sup>P</sup>	February 1, 1980 <sup>R</sup>	March 1, 1979
Sorte et classification	1 <sup>er</sup> mars 1980 <sup>P</sup>	1 <sup>er</sup> février 1980 <sup>R</sup>	1 <sup>er</sup> mars 1979
British Columbia			
Colombie-Britannique			
metric - tonnes - métriques			
Pork - Porc:			
Hams - 9 kg./down - Jambons - Moins de 9 kg	57	97	81
9/12 kg. - 9 à 12 kg	33	) 8	138
12 kg./up - Plus de 12 kg	50	)	
Backs - Boneless, skinless - Dos - Désossés, écouennés	55	37	31
Loins - Longes	17	10	49
Bellies - 5.5 kg./down - Flancs - Moins de 5.5 kg	86	69	153
5.5 kg./up - Plus de 5.5 kg	-	-	-
Shoulders - Épaules	-	(1)	(1)
Butts - Socs	68	67	102
Picnics	103	101	30
Tenderloins - Filets	6	3	10
Spare ribs - Côtes levées	31	54	55
Back ribs - Côtes levées de dos	10	13	29
Trimnings - 80% and up lean - Parures - Plus de 80 % de maigre	52	51	73
Below 80% - Moins de 80 %	26	30	17
Skinless neck fat - Gras de cou écouenné	10	11	25
Unclassified - Non classé	113	141	105
<u>Total</u>	717	692	898
Beef - Boeuf:			
Bone in - Avec os	102	128	301
Boneless - Désossé	1 521	1 180	784
<u>Total</u>	1 623	1 308	1 085
Veal - Veau:			
Bone in - Avec os	13	15	65
Boneless - Désossé	58	32	47
<u>Total</u>	71	47	112
Mutton and lamb - Mouton et agneau:			
Carcasses and cuts - Carcasses et coupes	100	92	167
Fancy meats - Abats:			
Pork - Porc	45	66	37
Beef - Boeuf	204	249	183
Veal - Veau	7	10	1
Lamb - Agneau	-	1	1
<u>Total</u>	256	326	222
<u>FROZEN MEAT - TOTAL - VIANDES CONGELÉES</u>	2 767	2 465	2 484

(1) Included in unclassified.

(1) Inclus sous la rubrique "non classé".

TABLE 2. Stocks of Frozen Imported Meat

TABLEAU 2. Stocks de viandes congelées importées

Kind and classification	March 1, 1980 <sup>P</sup>	February 1, 1980 <sup>F</sup>	March 1, 1979
Sorte et classification	1 <sup>er</sup> mars 1980 <sup>P</sup>	1 <sup>er</sup> février 1980 <sup>F</sup>	1 <sup>er</sup> mars 1979
metric - tonnes - métriques			
<b>Beef - Boeuf:</b>			
Bone in - Avec os	709	541	423
Boneless - Désossé	9 474	11 037	8 180
<b>Veal - Veau:</b>			
Bone in - Avec os	26	23	37
Boneless - Désossé	362	434	1 044
Mutton - Mouton	528	553	1 835
Lamb - Agneau	2 457	2 988	2 001
<u>TOTAL</u>	13 556	15 576	13 520

Note: Included in Table 1.

Nota: Compris dans le tableau 1.

TABLE 3. Summary - Frozen Meat Stocks by Kind, Canada(1)

TABLEAU 3. Sommaire - Viandes congelées par sorte, Canada(1)

Kind - Sorte	March 1, 1980 <sup>P</sup>	February 1, 1980 <sup>F</sup>	March 1, 1979
	1 <sup>er</sup> mars 1980 <sup>P</sup>	1 <sup>er</sup> février 1980 <sup>F</sup>	1 <sup>er</sup> mars 1979
metric - tonnes - métriques			
Pork - Porc	15 239	13 617	12 655
Beef - Boeuf	28 485	28 966	29 417
Veal - Veau	1 261	1 399	2 278
Mutton and lamb - Mouton et agneau	3 060	3 626	4 000
<u>TOTAL</u>	48 045	47 608	48 350

(1) Includes fancy meats.

(1) Les stocks d'abats sont inclus.



## METHODOLOGY

### Objectives of the Survey

The survey is intended to provide processors, producers and producer organizations, retailers farm organizations, and governments with a measure of the level of frozen meat stocks held in cold storages in Canada so that decisions regarding production levels, pricing, imports and exports can be made.

### Universe of the Survey and the Mailing List

Universe consists of public, semi-public, (1) and private cold storages, meat packers, wholesale butchers, abattoirs, and central warehouses of large retail chain grocery stores. The list was originally built up from various sources with the principal one being the list of Registered Establishments under the Canada Meat Inspection Act. This list is produced quarterly by the Meat Inspection Division, Agriculture Canada and is scanned by Statistics Canada (Cold Storage Unit) for additions and deletions to the survey list.

### Survey Design

The survey is of a census type in that all firms on the mailing list are required to reply to the questionnaire.

### Questionnaires Used and Products Covered

There are two forms used for stocks of frozen meats, CS153 and CS153A. The first one is for public and semi-public cold storage plants and CS153A goes to the other plants. Products covered are frozen pork, frozen beef, frozen veal, frozen lamb and mutton, frozen fancy meats. Inventories of frozen fancy meats are broken out into pork, beef, veal and lamb. Stocks of frozen pork

(1) A public storage is a commercial operation available to those requiring cold storage space, whereas a semi-public cold storage facility belongs to a firm which does not fully utilize its facility and has cold storage space available for rent.

## MÉTHODOLOGIE

### Objectifs de l'enquête

L'enquête vise à informer les conditionneurs, les producteurs et les associations de producteurs, les détaillants, les organismes agricoles et l'État sur les stocks de viandes congelées qui se trouvent dans les entrepôts frigorifiques du Canada pour leur permettre de prendre des décisions au sujet des niveaux de production, de l'établissement des prix, des importations et des exportations.

### Univers de l'enquête et liste d'adresses

L'univers comprend les entrepôts frigorifiques publics, semi-publics (1) et privés, les entreprises de conditionnement des viandes, les bouchers-grossistes, les abattoirs et les entrepôts centraux des grands magasins à succursales multiples. La liste a été établie grâce à diverses sources, dont la principale est la liste des établissements enregistrés en vertu de la Loi sur l'inspection des viandes du Canada. La Division de l'inspection des viandes d'Agriculture Canada produit cette liste tous les trimestres, et la sous-section de l'entrepôt frigorifique de Statistique Canada l'analyse pour y ajouter ou supprimer des éléments.

### Plan de l'échantillon

L'enquête est une enquête de type recensement; en effet toutes les entreprises dont le nom figure sur la liste d'adresses doivent répondre au questionnaire.

### Questionnaires utilisés et produits visés

Deux formules servent à l'enquête sur les stocks de viandes congelées, soit les formules CS153 et CS153A. La première s'adresse aux entrepôts frigorifiques publics et semi-publics, la deuxième aux autres entrepôts. Parmi les produits visés figurent le porc congelé, le boeuf congelé, le veau congelé, le mouton et l'agneau congelés et les viandes de fantaisie congelées. Parmi les viandes de fantaisie congelées, on trouve le porc,

(1) Un entrepôt public est une exploitation commerciale mise à la disposition de ceux qui ont besoin d'une chambre frigorifique tandis qu'un entrepôt frigorifique semi-public appartient à une entreprise qui loue la partie de son entrepôt dont elle ne se sert pas.

include both domestic and imported meat without differentiation but distinction is made between imported and domestic stocks of beef, veal, mutton and lamb. Beef and veal are further classified into boneless and bone-in. Products not covered are fresh meat, fresh poultry, frozen poultry,(2) rabbit, meat in transit, and canned meats.(3)

#### Data Collection and Follow-up Procedures

Questionnaires are mailed to the firms by Statistics Canada to be in the hands of the operators by the first of the reference month. Return, addressed, and stamped envelopes are used. Questionnaires are returned to Ottawa by the 6th of the same month. Follow-up procedures for non-respondents consist of correspondence, telephone calls and/or a personal visit to the concerned parties by the Field Division of Statistics Canada.

#### Response Rates

The preliminary response rate for this survey is approximately 90% for any given month. This includes major firms who failed to respond and who are contacted immediately to assure that returns are as complete as possible for the preliminary estimates. Roughly 95% of inventories are represented by this 90% return.

#### Estimating Procedures for Non-respondents

All firms are required to respond to the questionnaire, however, some are late when preliminary estimates are being made. If a non-respondent is a major holder of frozen meat stocks then contact is made by telephone before preliminary estimates are made. For the non-respondents preliminary estimates are done by applying industrial cyclical trends and current factors affecting stock flows to the company's previous figures. These estimates are replaced by the actual figures

- (2) Frozen poultry stocks are published in Catalogue 23-003, Production and Stocks of Eggs and Poultry. Prior to June 1979 these stocks were available in Catalogue 32-009, Stocks of Dairy and Frozen Poultry Products.
- (3) Canned meats data are published in Catalogue 32-020, Selected Meat and Meat Preparations.

le boeuf, le veau et l'agneau. Les stocks de porc congelé englobent les viandes domestiques et importées sans distinction, mais on fait la distinction entre les stocks de viandes importées et domestiques de boeuf, de veau, de mouton et d'agneau. Le boeuf et le veau sont en outre classés selon qu'ils sont désossés ou non désossés. Parmi les produits non visés figurent la viande fraîche, la volaille fraîche, la volaille congelée(2), le lapin, la viande en transit et les viandes en conserve(3).

#### Collecte des données et procédures de rappel

Statistique Canada envoie les questionnaires par la poste aux entreprises pour qu'elles les reçoivent avant le premier jour du mois de référence. Les questionnaires sont envoyés dans des enveloppes affranchies et pré-adressées et doivent être retournés à Ottawa avant le 6 du mois. On relance les non-répondants en leur envoyant une lettre, en leur téléphonant ou, au besoin, en demandant à la Division des opérations régionales de Statistique Canada de leur rendre visite.

#### Taux de réponse

Le taux de réponse préliminaire de cette enquête est d'environ 90%. Ce taux englobe les principales entreprises qui n'ont pas répondu au questionnaire et avec lesquelles on communique immédiatement pour faire en sorte que les déclarations soient aussi complètes que possible en vue de l'établissement des estimations préliminaires. Ces répondants (90%) ont en main environ 95% des stocks.

#### Méthodes d'estimation appliquées pour les non-répondants

Toutes les entreprises doivent répondre au questionnaire; cependant il arrive que certaines n'aient pas encore fait parvenir leur déclaration lorsqu'on établit les estimations préliminaires. Si un non-répondant a des stocks importants de viandes congelées, on communique avec lui par téléphone avant d'établir les estimations préliminaires. Quant aux autres non-répondants, on établit les estimations préliminaires en appliquant aux chiffres précédents de l'entreprise les tendances cycliques de l'industrie et les facteurs courants qui influent sur les

- (2) Les stocks de volailles congelées paraissent dans la publication La production d'oeufs et de volailles, n° 23-003 au catalogue. Avant juin 1979, ces stocks paraissaient dans la publication Stocks de produits laitiers et de volaille congelée, n° 32-009 au catalogue.
- (3) Les données sur les viandes en conserve paraissent dans la publication Certaines viandes et préparations de viandes, n° 32-020 au catalogue.

through follow-up correspondence and incorporated in the revised figures published the following month. To the extent that some firms are still outstanding (final adjustment rarely more than 2% of final product), officers of Statistics Canada Field Division collect the data to complete 100% coverage. These final figures are published in the Agriculture Statistics Division's annual publication of cold storage statistics, Stocks of Food Commodities in Cold Storage and Other Warehouses, Catalogue 32-217.

#### Processing of the Data

Collection, editing, tabulation, follow-up, and manuscript preparation is done by the Cold Storage Unit, Agriculture Statistics Division, Statistics Canada in Ottawa. Maritime data is aggregated so as not to violate terms of the Statistics Act.

#### Accuracy of the Data

Final estimates are usually within 1% of preliminary ones. Occasionally the difference is higher but it is rarely more than 2%.

#### Dissemination of the data

Initial release of the data is made on about the 22nd of the reference month through the Daily Bulletin of Statistics Canada. The published Form in which the data are presented is the publication Stocks of Frozen Meat Products, Catalogue 32-012. Total frozen pork, total frozen beef, total frozen veal and total frozen mutton and lamb at the Canada level are available through CANSIM, a computer library of various types of statistical series. It is hoped that in the future release of all frozen meat stocks data (by province and by kind) through CANSIM will be possible.

flux des stocks. On remplace les estimations par les chiffres réels dès qu'on les a obtenus après avoir relancé les non-répondants par la poste et on les incorpore aux chiffres révisés publiés le mois suivant. Les agents de la Division des opérations régionales de Statistique Canada recueillent les données auprès de toutes les autres entreprises qui n'ont pas encore répondu (l'ajustement final équivaut rarement à plus de 2 % des chiffres définitifs) pour assurer l'exhaustivité de l'enquête. Ces chiffres définitifs paraissent dans la publication annuelle de la Division de la statistique agricole sur les entrepôts frigorifiques, Stocks de produits alimentaires dans les entrepôts frigorifiques et autres, n° 32-217 au catalogue.

#### Dépouillement des données


La Sous-section de l'entreposage frigorifique de la Division de la statistique agricole de Statistique Canada à Ottawa s'occupe de la collecte et de la vérification des données, de l'établissement des totalisations, des procédures de rappel et de la rédaction des manuscrits. On regroupe les données des Maritimes pour éviter d'enfreindre la Loi sur la statistique.


#### Précision des données


Les chiffres définitifs équivalent ordinairement à 1 % près aux estimations préliminaires. Il arrive que la différence soit supérieure à 1 %, mais elle est rarement supérieure à 2 %.

#### Diffusion des données

La première parution des données a lieu le ou vers le 22e jour du mois de référence dans le Quotidien de Statistique Canada. Les données sont ensuite publiées dans le bulletin Stock de viandes congelées, n° 32-012 au catalogue. Grâce au CANSIM, banque électronique de données statistiques, on peut obtenir les stocks de porc, de boeuf, de veau et de mouton et d'agneau congelés pour l'ensemble du Canada. Nous espérons qu'à l'avenir il sera possible de publier des données sur tous les stocks de viandes congelés (par province et selon le genre) par l'intermédiaire du CANSIM.









STATISTICS CANADA LIBRARY  
BIBLIOTHEQUE STATISTIQUE CANADA



1010673395