

1-2

Stocks of frozen meat products

April 1980

Stocks de viandes congelées

Avril 1980



Note

This and other government publications may be purchased from local authorized agents and other community bookstores or by mail order.

Mail orders should be sent to Publications Distribution, Statistics Canada, Ottawa, K1A 0T6, or to Publishing Centre, Supply and Services Canada, Ottawa, K1A 0S9.

Inquiries about this publication should be addressed to:

Livestock and Animal Products Section,
Agriculture Statistics Division,

Statistics Canada, Ottawa, K1A 0T6 (telephone: 995-4853) or to a local office of the bureau's User Advisory Services Division:

St. John's (Nfld.)	(726-0713)
Halifax	(426-5331)
Truro	(893-2308)
Montréal	(283-5725)
Ottawa	(992-4734)
Toronto	(966-6586)
Winnipeg	(949-4020)
Regina	(569-5405)
Edmonton	(425-5052)
Vancouver	(666-3695)

Toll-free access to the regional statistical information service is provided in Nova Scotia, New Brunswick, and Prince Edward Island by telephoning 1-800-565-7192. Throughout Saskatchewan, the Regina office can be reached by dialing 1-800-667-3524, and throughout Alberta, the Edmonton office can be reached by dialing 1-800-222-6400.

Nota

On peut se procurer cette publication, ainsi que toutes les publications du gouvernement du Canada, auprès des agents autorisés locaux, dans les librairies ordinaires ou par la poste.

Les commandes par la poste devront parvenir à Distribution des publications, Statistique Canada, Ottawa, K1A 0T6, ou à Imprimerie et édition, Approvisionnements et services Canada, Ottawa, K1A 0S9.

Toutes demandes de renseignements sur la présente publication doivent être adressées à:

Section du bétail et des produits d'origine animale,
Division de la statistique agricole,

Statistique Canada, Ottawa, K1A 0T6 (téléphone: 995-4853) ou à un bureau local de la Division de l'assistance-utilisateurs situé aux endroits suivants:

St. John's (T.-N.)	(726-0713)
Halifax	(426-5331)
Truro	(893-2308)
Montréal	(283-5725)
Ottawa	(992-4734)
Toronto	(966-6586)
Winnipeg	(949-4020)
Regina	(569-5405)
Edmonton	(425-5052)
Vancouver	(666-3695)

On peut obtenir une communication gratuite avec le service régional d'information statistique de la Nouvelle-Écosse, du Nouveau-Brunswick et de l'Île-du-Prince-Édouard en composant 1-800-565-7192. En Saskatchewan, on peut communiquer avec le bureau régional de Regina en composant 1-800-667-3524, et en Alberta, avec le bureau d'Edmonton au numéro 1-800-222-6400.

Statistics Canada
Agriculture Statistics Division
Livestock and Animal Products Section

Stocks of frozen meat products

April 1980

Published under the authority of
the President of the Treasury Board

Statistics Canada should be credited when
reproducing or quoting any part of this document

© Minister of Supply
and Services Canada 1980

May 1980
4-3103-507

Price: Canada, \$2.50, \$25.00 a year
Other Countries, \$3.00, \$30.00 a year

Catalogue 32-012, Vol. 63, No. 4

ISSN 0703-7333

Ottawa

Statistique Canada
Division de la statistique agricole
Section du bétail et des produits animaux

Stocks de viandes congelées

Avril 1980

Publication autorisée par
le président du Conseil du Trésor

Reproduction ou citation autorisée sous réserve
d'indication de la source: Statistique Canada

© Ministre des Approvisionnements
et Services Canada 1980

Mai 1980
4-3103-507

Prix: Canada, \$2.50, \$25.00 par année
Autres pays, \$3.00, \$30.00 par année

Catalogue 32-012, vol. 63, n° 4

ISSN 0703-7333

Ottawa

Symbols

The following standard symbols are used in Statistics Canada publications:

- . . figures not available.
- . . . figures not appropriate or not applicable.
- nil or zero.
- - amount too small to be expressed.
- P preliminary figures.
- † revised figures.
- x confidential to meet secrecy requirements of the Statistics Act.

Signes conventionnels

Les signes conventionnels suivants sont employés uniformément dans les publications de Statistique Canada:


- . . nombres indisponibles.
- . . . n'ayant pas lieu de figurer.
- néant ou zéro.
- - nombres infimes.
- P nombres provisoires.
- † nombres rectifiés.
- x confidentiel en vertu des dispositions de la Loi sur la statistique relatives au secret.

TABLE OF CONTENTS

	Page
<u>Source and Content</u>	5
<u>Table</u>	
1. Stocks of Frozen Meat in Cold Storage:	
Canada	6
Maritimes	7
Quebec	8
Ontario	9
Manitoba	10
Saskatchewan	11
Alberta	12
British Columbia	13
2. Stocks of Frozen Imported Meat	14
3. Summary - Frozen Meat Stocks by Kind, Canada	14

TABLE DES MATIÈRES

	Page
<u>Source et contenu</u>	5
<u>Tableau</u>	
1. Stocks de viandes congelées en entreposage frigorifique:	
Canada	6
Maritimes	7
Québec	8
Ontario	9
Manitoba	10
Saskatchewan	11
Alberta	12
Colombie-Britannique	13
2. Stocks de viandes congelées importées	14
3. Sommaire - Viandes congelées par sorte, Canada	14



SOURCE AND CONTENT

This report contains data on the stocks of frozen meat held by meat packers and their sales' outlets, wholesale butchers, abattoirs and cold storage warehouses. Inventories are taken only at the wholesale level. Canned meat stocks are collected by the Manufacturing and Primary Industries Division of Statistics Canada.

Firms are required to report all stocks in their own establishment or in specially rented rooms elsewhere as at the opening of the first business day of the month. By a special arrangement, made with the industry through the Meat Packers Council of Canada, the larger meat packers report total meat inventories regardless of where held. Cold storage warehouses are instructed not to report stocks held for these large packers.

Total Meat

Total frozen meat in cold storage at the opening of the first business day of the month amounted to 47 626 metric tonnes as compared with 48 441 tonnes last month and 53 609 tonnes a year ago.

Percentage of stocks at the same date last year are:

Pork	106%
Beef	87%
Veal	45%
Mutton and lamb	77%
Fancy meats	126%

Note

Quantities in this publication are, and will continue to be, in S. I. units. Data for 1979 have been converted to be comparable. The conversion factor is: 1 kg = 2.2046 lb.

See March 1, 1980 for methodology pertaining to the survey of stocks of frozen meat products.

SOURCE ET CONTENU

Ce bulletin présente des données sur les stocks de viandes congelées détenus par les entreprises de conditionnement des viandes et leurs points de vente, par les bouchers-grossistes, les abattoirs et les entrepôts frigorifiques. L'inventaire se fait au niveau de la vente de gros seulement. Les renseignements sur les stocks de viandes en boîtes sont recueillis par la Division des industries manufacturières et primaires de Statistique Canada.

Les entreprises doivent déclarer tous les stocks qu'elles détiennent chez elles ou dans des endroits spécialement loués au premier jour d'affaires du mois. Par suite d'un arrangement spécial avec l'industrie, par l'entremise du Conseil des salaisons du Canada, les grosses entreprises de conditionnement des viandes déclarent leurs stocks totaux où qu'ils soient détenus. Les entrepôts frigorifiques ont instruction de ne pas inscrire les stocks détenus pour le compte de ces grandes entreprises.

Total, viandes

Au premier jour d'affaires d'avril 1980, il y avait en tout 47 626 tonnes métriques de viandes congelées dans les entrepôts frigorifiques contre 48 441 le mois dernier et 53 609 il y a un an:

Pourcentage des stocks à la même date l'année dernière sont:

Porc	106 %
Boeuf	87 %
Veau	45 %
Mouton et agneau	77 %
Abats	126 %

Nota

Les quantités dans cette publication sont et continueront d'être présentées uniquement en unités de mesure du S. I. Les données de 1979 ont été de même converties afin d'être comparables. Le facteur utilisé est: 1 kg = 2.2046 liv.

Voir la publication du 1^{er} mars 1980 pour la méthodologie relative à l'enquête de stocks de viandes congelées.

TABLE 1. Stocks of Frozen Meat in Cold Storage

TABLEAU 1. Stocks de viandes congelées en entreposage frigorifique

Kind and classification	April 1, 1980 ^P	March 1, 1980 ^F	April 1, 1979
Sorte et classification	1 ^{er} avril 1980 ^P	1 ^{er} mars 1980 ^F	1 ^{er} avril 1979
Canada			
metric - tonnes - métriques			
Pork - Porc:			
Hams - Jambons:			
9 kg and under - et moins	1 220	1 343	867
9-12 kg	189	247	439
12 kg and over - et plus	228	629	43
Backs (boneless and skinless) - Dos (désossés et écouennés)			
Loins - Longes	866	1 094	1 398
	258	274	436
Bellies - Flancs:			
5.5 kg and under - et moins	1 108	883	1 137
5.5 kg and over - et plus	282	314	94
Shoulders - Épaules			
Butts - Socs	580	426	300
Picnics	1 216	1 267	962
Tenderloins - Filets	1 010	899	517
Spare ribs - Côtes levées	142	153	174
Back ribs - Côtes levées de dos	842	990	778
	215	265	355
Trimnings - Parures:			
80% and over, lean - et plus de maigre	1 336	793	1 478
80% and under - et moins	827	1 149	1 105
Skinless neck fat - Gras de cou écouenné			
Unclassified - Non classé	353	388	278
	2 999	2 696	2 895
<u>Total</u>	13 671	13 810	13 256
Beef - Boeuf:			
Bone in - Avec os	2 786	3 377	3 580
Boneless - Désossé	20 779	21 914	24 738
<u>Total</u>	23 565	25 291	28 318
Veal - Veau:			
Bone in - Avec os	161	233	225
Boneless - Désossé	676	747	1 849
<u>Total</u>	837	980	2 074
Mutton and lamb - Mouton et agneau:			
Carcasses and cuts - Carcasses et coupes	4 658	3 043	6 061
Fancy meats - Abats:			
Pork - Porc	1 633	1 744	1 158
Beef - Boeuf	3 006	3 275	2 394
Veal - Veau	242	282	318
Lamb - Agneau	14	16	30
<u>Total</u>	4 895	5 317	3 900
<u>FROZEN MEAT - TOTAL - VIANDES CONGELÉES</u>	47 626	48 441	53 609

TABLE 1. Stocks of Frozen Meat in Cold Storage - Continued

TABLEAU 1. Stocks de viandes congelées en entreposage frigorifique - suite

Kind and classification	April 1, 1980 ^P	March 1, 1980 ^R	April 1, 1979
Sorte et classification	1 ^{er} avril 1980 ^P	1 ^{er} mars 1980 ^R	1 ^{er} avril 1979
Maritimes			
metric - tonnes - métriques			
Pork - Porc:			
Hams - Jambons:			
5 kg and under - et moins	2	71	12
5-12 kg) 22 (-	9
12 kg and over - et plus) (50	3
Backs (boneless and skinless) - Dos (désossés et écouennés)	-	1	5
Loins - Longes	9	28	73
Bellies - Flancs:			
5.5 kg and under - et moins) 36 (53) 18
5.5 kg and over - et plus) (-)
Shoulders - Épaules	33	17	14
Butts - Socs	29	19	29
Picnics	11	9	5
Tenderloins - Filets	2	2	2
Spare ribs - Côtes levées	32	46	31
Back ribs - Côtes levées de dos	3	3	23
Trimnings - Parures:			
80% and over, lean - et plus de maigre) 13 (-) 23
80% and under - et moins) ((1))
Skinless neck fat - Gras de cou écouenné	-	-	1
Unclassified - Non classé	75	40	44
<u>Total</u>	267	339	292
Beef - Boeuf:			
Bone in - Avec os	73	80	142
Boneless - Désossé	391	419	1 027
<u>Total</u>	464	499	1 169
Veal - Veau:			
Bone in - Avec os	1	-	3
Boneless - Désossé	4	5	4
<u>Total</u>	5	5	7
Mutton and lamb - Mouton et agneau:			
Carcasses and cuts - Carcasses et coupes	180	75	199
Fancy meats - Abats:			
Pork - Porc	59	30	22
Beef - Boeuf	61	60	73
Veal - Veau	2	3	1
Lamb - Agneau	-	-	-
<u>Total</u>	122	93	96
<u>FROZEN MEAT - TOTAL - VIANDES CONGELÉES</u>	1 038	1 011	1 763

(1) Included in unclassified.

(1) Inclus sous la rubrique "non classé".

TABLE 1. Stocks of Frozen Meat in Cold Storage - Continued

TABLEAU 1. Stocks de viandes congelées en entreposage frigorifique - suite

Kind and classification	April 1, 1980 ^P	March 1, 1980 ^F	April 1, 1979
Sorte et classification	1 ^{er} avril 1980 ^P	1 ^{er} mars 1980 ^F	1 ^{er} avril 1979
Quebec - Québec			
metric - tonnes - métriques			
Pork - Porc:			
Hams - Jambons:			
9 kg and under - et moins	875	733	437
9-12 kg	6) 50	49
12 kg and over - et plus	13)	
Backs (boneless and skinless) - Dos (désossés et écouennés)	342	365	382
Loins - Longes	116	149	129
Bellies - Flancs:			
5.5 kg and under - et moins	323	251	240
5.5 kg and over - et plus	125	113	24
Shoulders - Épaules	417	345	173
Butts - Socs	702	786	435
Picnics	612	472	161
Tenderloins - Filets	36	41	66
Spare ribs - Côtes levées	148	170	151
Back ribs - Côtes levées de dos	94	145	101
Trimnings - Parures:			
80% and over, lean - et plus de maigre	649	467	815
80% and under - et moins	294	333	272
Skinless neck fat - Gras de cou écouenné	132	116	56
Unclassified - Non classé	1 516	1 379	1 132
<u>Total</u>	6 400	5 915	4 623
Beef - Boeuf:			
Bone in - Avec os	1 283	1 376	1 449
Boneless - Désossé	6 713	6 647	7 204
<u>Total</u>	7 996	8 023	8 653
Veal - Veau:			
Bone in - Avec os	116	180	123
Boneless - Désossé	200	232	876
<u>Total</u>	316	412	999
Mutton and lamb - Mouton et agneau:			
Carcasses and cuts - Carcasses et coupes	2 053	1 600	3 507
Fancy meats - Abats:			
Pork - Porc	506	483	103
Beef - Boeuf	965	981	297
Veal - Veau	206	242	297
Lamb - Agneau	2	3	5
<u>Total</u>	1 679	1 709	702
<u>FROZEN MEAT - TOTAL - VIANDES CONGELÉES</u>	18 444	17 659	18 484

TABLE 1. Stocks of Frozen Meat in Cold Storage - Continued

TABLEAU 1. Stocks de viandes congelées en entreposage frigorifique - suite

Kind and classification	April 1, 1980 ^P	March 1, 1980 ^F	April 1, 1979
Sorte et classification	1 ^{er} avril 1980 ^P	1 ^{er} mars 1980 ^F	1 ^{er} avril 1979
Ontario			
metric - tonnes - métriques			
Pork - Porc:			
Hams - Jambons:			
9 kg and under - et moins	204	254	203
9-12 kg	100	98	21
12 kg and over - et plus	40	106	32
Backs (boneless and skinless) - Dos (désossés et écouennés)			
Loins - Longes	240	453	474
	53	47	81
Bellies - Flancs:			
5.5 kg and under - et moins	540	394	390
5.5 kg and over - et plus	50	54	40
Shoulders - Épaules			
Butts - Socs	126	54	69
Picnics	204	132	144
Tenderloins - Filets	140	129	87
Spare ribs - Côtes levées	80	73	79
Back ribs - Côtes levées de dos	456	586	255
	61	70	120
Trimnings - Parures:			
50% and over, lean - et plus de maigre	405	186	400
50% and under - et moins	359	570	586
Skinless neck fat - Gras de cou écouenné			
Unclassified - Non classé	184	233	114
	885	778	1 125
Total	4 127	4 217	4 220
Beef - Boeuf:			
Bone in - Avec os	910	954	1 026
Boneless - Désossé	10 726	11 013	12 365
Total	11 636	11 967	13 391
Veal - Veau:			
Bone in - Avec os	11	19	23
Boneless - Désossé	367	370	761
Total	378	389	784
Mutton and lamb - Mouton et agneau:			
Carcasses and cuts - Carcasses et coupes	2 221	1 119	1 984
Fancy meats - Abats:			
Pork - Porc	502	587	614
Beef - Boeuf	832	949	925
Veal - Veau	13	17	15
Lamb - Agneau	9	10	2
Total	1 356	1 563	1 556
FROZEN MEAT - TOTAL - VIANDES CONGELÉES	19 719	19 355	21 935

TABLE 1. Stocks of Frozen Meat in Cold Storage - Continued

TABLEAU 1. Stocks de viandes congelées en entreposage frigorifique - suite

Kind and classification	April 1, 1980 ^P	March 1, 1980 ^R	April 1, 1979
Sorte et classification	1 ^{er} avril 1980 ^P	1 ^{er} mars 1980 ^R	1 ^{er} avril 1979
Manitoba			
metric - tonnes - métriques			
Pork - Porc:			
Hams - Jambons:			
9 kg and under - et moins	67	226	46
9-12 kg) 67 (102) 116
12 kg and over - et plus) (72) 1
Backs (boneless and skinless) - Dos (désossés et écouennés)	111	79	283
Loins - Longes	15	9	10
Bellies - Flancs:			
5.5 kg and under - et moins	162	96) 138
5.5 kg and over - et plus	51	26)
Shoulders - Épaules	(1)	-	23
Butts - Socs	51	78	104
Picnics	39	122	60
Tenderloins - Filets	14	17	13
Spare ribs - Côtes levées	95	78	94
Back ribs - Côtes levées de dos	28	25	55
Trimnings - Parures:			
80% and over, lean - et plus de maigre	115	55	34
80% and under - et moins	87	77	74
Skinless neck fat - Gras de cou écouenné	(1)	(1)	66
Unclassified - Non classé	269	232	298
Total	1 171	1 294	1 405
Beef - Boeuf:			
Bone in - Avec os	186	240	220
Boneless - Désossé	768	762	1 330
Total	954	1 002	1 550
Veal - Veau:			
Bone in - Avec os	12	14	11
Boneless - Désossé	28	27	68
Total	40	41	79
Mutton and lamb - Mouton et agneau:			
Carcasses and cuts - Carcasses et coupes	73	76	53
Fancy meats - Abats:			
Pork - Porc	166	218	178
Beef - Boeuf	253	233	295
Veal - Veau	-	-	4
Lamb - Agneau	-	-	20
Total	419	451	497
FROZEN MEAT - TOTAL - VIANDES CONGELÉES	2 657	2 864	3 584

(1) Included in unclassified.

(1) Inclus sous la rubrique "non classé".

TABLE 1. Stocks of Frozen Meat in Cold Storage - Continued

TABLEAU 1. Stocks de viandes congelées en entreposage frigorifique - suite

Kind and classification	April 1, 1980 ^P	March 1, 1980 ^F	April 1, 1979
Genre et classification	1 ^{er} avril 1980 ^P	1 ^{er} mars 1980 ^F	1 ^{er} avril 1979
Saskatchewan			
metric - tonnes - métriques			
Pork - Porc:			
Hams - Jambons:			
9 kg and under - et moins)	() 30
9-12 kg) 123	271 ()
12 kg and over - et plus)	(-
Backs (boneless and skinless) - Dos (désossés et écrouennés)	(1)	(1)	(1)
Loins - Longes	2	(1)	(1)
Bellies - Flancs:			
5.5 kg and under - et moins) 29	100	56
5.5 kg and over - et plus)		
Shoulders - Épaules	-	-	-
Butts - Socs	(1)	(1)	(1)
Picnics	(1)	(1)	(1)
Tenderloins - Filets	(1)	(1)	(1)
Spare ribs - Côtes levées	(1)	(1)	(1)
Back ribs - Côtes levées de dos	(1)	(1)	-
Trimnings - Parures:			
80% and over, lean - et plus de maigre) 23	65	33
80% and under - et moins)		
Skinless neck fat - Gras de cou écrouenné	-	-	(1)
Unclassified - Non classé	296	282	351
<u>Total</u>	473	718	470
Beef - Boeuf:			
Bone in - Avec os	38	27	71
Boneless - Désossé	89	115	377
<u>Total</u>	127	142	448
Veal - Veau:			
Bone in - Avec os	1	1	-
Boneless - Désossé	8	4	23
<u>Total</u>	9	5	23
Mutton and lamb - Mouton et agneau:			
Carcasses and cuts - Carcasses et coupes	6	8	43
Fancy meats - Abats:			
Pork - Porc	82	97	8
Beef - Boeuf	80	104	123
Veal - Veau	-	-	-
Lamb - Agneau	-	-	-
<u>Total</u>	162	201	131
<u>FROZEN MEAT - TOTAL - VIANDES CONGELÉES</u>	777	1 074	1 115

(1) Included in unclassified.

(1) Inclus sous la rubrique "non classé".

TABLE 1. Stocks of Frozen Meat in Cold Storage - Continued

TABLEAU 1. Stocks de viandes congelées en entreposage frigorifique - suite

Kind and classification	April 1, 1980 ^P	March 1, 1980 ^R	April 1, 1979
Sorte et classification	1 ^{er} avril 1980 ^P	1 ^{er} mars 1980 ^R	1 ^{er} avril 1979
Alberta			
metric - tonnes - métriques			
Pork - Porc:			
Hams - Jambons:			
9 kg and under - et moins	-) 11 (54
9-12 kg	7) (107
12 kg and over - et plus	33	39	-
Backs (boneless and skinless) - Dos (désossés et écouennés)	50	128	107
Loins - Longes	43	(1)	85
Bellies - Flancs:			
5.5 kg and under - et moins	-	2	218
5.5 kg and over - et plus	24	22	4
Shoulders - Épaules	3	10	9
Butts - Socs	60	58	63
Picnics	38	36	64
Tenderloins - Filets	6	11	5
Spare ribs - Côtes levées	63	55	134
Back ribs - Côtes levées de dos	13	10	35
Trimnings - Parures:			
80% and over, lean - et plus de maigre	54	35	70
80% and under - et moins	48	54	77
Skinless neck fat - Gras de cou écouenné	13	(1)	9
Unclassified - Non classé	92	112	106
Total	547	583	1 147
Beef - Boeuf:			
Bone in - Avec os	247	598	411
Boneless - Désossé	1 157	1 428	1 524
Total	1 404	2 026	1 935
Veal - Veau:			
Bone in - Avec os	5	6	11
Boneless - Désossé	51	51	30
Total	56	57	41
Mutton and lamb - Mouton et agneau:			
Carcasses and cuts - Carcasses et coupes	60	68	76
Fancy meats - Abats:			
Pork - Porc	295	281	153
Beef - Boeuf	610	745	472
Veal - Veau	13	13	-
Lamb - Agneau	3	3	3
Total	921	1 042	628
FROZEN MEAT - TOTAL - VIANDES CONGELÉES	2 988	3 776	3 827

(1) Included in unclassified.

(1) Inclus sous la rubrique "non classé".

TABLE 1. Stocks of Frozen Meat in Cold Storage -- Concluded

TABLEAU 1. Stocks de viandes congelées en entreposage frigorifique -- fin

Kind and classification	April 1, 1980 ^P	March 1, 1980 ^F	April 1, 1979
Sorte et classification	1 ^{er} avril 1980 ^P	1 ^{er} avril 1980 ^F	1 ^{er} avril 1979
British Columbia -- Colombie-Britannique			
metric -- tonnes -- métriques			
Pork -- Porc:			
Hams -- Jambons:			
9 kg and under -- et moins	71	57	100
9-12 kg) 7 (32) 129
12 kg and over -- et plus) (47)
Backs (boneless and skinless) -- Dos (désossés et écouennés)	84	56	41
Loins -- Longes	20	16	46
Bellies -- Flancs:			
5.5 kg and under -- et moins	50	86	103
5.5 kg and over -- et plus	--	--	--
Shoulders -- Épaules	--	--	(1)
Butts -- Socs	72	64	108
Picnics	113	116	113
Tenderloins -- Filets	3	6	6
Spare ribs -- Côtes levées	31	31	90
Back ribs -- Côtes levées de dos	8	11	21
Trimnings -- Parures:			
80% and over, lean -- et plus de maigre	86	49	150
80% and under -- et moins	30	49	59
Skinless neck fat -- Gras de cou écouenné	13	12	(1)
Unclassified -- Non classé	98	112	133
<u>Total</u>	686	744	1 099
Beef -- Boeuf:			
Bone in -- Avec os	49	102	261
Boneless -- Désossé	935	1 530	911
<u>Total</u>	984	1 632	1 172
Veal -- Veau:			
Bone in -- Avec os	15	13	54
Boneless -- Désossé	18	58	87
<u>Total</u>	33	71	141
Mutton and lamb -- Mouton et agneau:			
Carcasses and cuts -- Carcasses et coupes	65	97	199
Fancy meats -- Abats:			
Pork -- Porc	23	48	80
Beef -- Boeuf	205	203	209
Veal -- Veau	8	7	1
Lamb -- Agneau	--	--	--
<u>Total</u>	236	258	290
<u>FROZEN MEAT -- TOTAL -- VIANDES CONGELÉES</u>	2 004	2 802	2 901

(1) Included in unclassified.

(1) Inclus sous la rubrique "non classé".

TABLE 2. Stocks of Frozen Imported Meat

TABLEAU 2. Stocks de viandes congelées importées

Kind and classification	April 1, 1980 ^P	March 1, 1980 ^T	April 1, 1979
Sorte et classification	1 ^{er} avril 1980 ^P	1 ^{er} mars 1980 ^T	1 ^{er} avril 1979
metric - tonnes - métriques			
Beef - Boeuf:			
Bone in - Avec os	688	737	330
Boneless - Désossé	9 149	9 530	8 004
Veal - Veau:			
Bone in - Avec os	9	27	31
Boneless - Désossé	301	355	1 105
Mutton - Mouton	745	537	2 612
Lamb - Agneau	3 859	2 454	3 222
<u>TOTAL</u>	14 751	13 640	15 304

Note: Included in Table 1.

Nota: Compris dans le tableau 1.


TABLE 3. Summary - Frozen Meat Stocks by Kind, Canada(1)


TABLEAU 3. Sommaire - Viandes congelées par sorte, Canada(1)

Kind	April 1, 1980 ^P	March 1, 1980 ^T	April 1, 1979
Sorte	1 ^{er} avril 1980 ^P	1 ^{er} mars 1980 ^T	1 ^{er} avril 1979
metric - tonnes - métriques			
Pork - Porc	15 304	15 554	14 414
Beef - Boeuf	26 571	28 566	30 712
Veal - Veau	1 079	1 262	2 392
Mutton and lamb - Mouton et agneau	4 672	3 059	6 091
<u>TOTAL</u>	47 626	48 441	53 609

(1) Includes fancy meats.

(1) Les stocks d'abats sont inclus.





STATISTICS CANADA LIBRARY
BIBLIOTHÈQUE STATISTIQUE CANADA



1010673397