



0-2

# Stocks of frozen meat products

May 1980

# Stocks de viandes congelées

Mai 1980



Note

This and other government publications may be purchased from local authorized agents and other community bookstores or by mail order.

Mail orders should be sent to Publications Distribution, Statistics Canada, Ottawa, K1A 0T6, or to Publishing Centre, Supply and Services Canada, Ottawa, K1A 0S9.

Inquiries about this publication should be addressed to:

Livestock and Animal Products Section,  
Agriculture Statistics Division,

Statistics Canada, Ottawa, K1A 0T6 (telephone: 995-4853) or to a local office of the bureau's User Advisory Services Division:

St. John's (Nfld.)	(726-0713)
Halifax	(426-5331)
Truro	(893-2308)
Montréal	(283-5725)
Ottawa	(992-4734)
Toronto	(966-6586)
Winnipeg	(949-4020)
Regina	(569-5405)
Edmonton	(425-5052)
Vancouver	(666-3695)

Toll-free access to the regional statistical information service is provided in Nova Scotia, New Brunswick, and Prince Edward Island by telephoning 1-800-565-7192. Throughout Saskatchewan, the Regina office can be reached by dialing 1-800-667-3524, and throughout Alberta, the Edmonton office can be reached by dialing 1-800-222-6400.

Notes

On peut se procurer cette publication, ainsi que toutes les publications du gouvernement du Canada, auprès des agents autorisés locaux, dans les librairies ordinaires ou par la poste.

Les commandes par la poste devront parvenir à Distribution des publications, Statistique Canada, Ottawa, K1A 0T6, ou à Imprimerie et édition, Approvisionnements et services Canada, Ottawa, K1A 0S9.

Toutes demandes de renseignements sur la présente publication doivent être adressées à:

Section du bétail et des produits d'origine animale,  
Division de la statistique agricole,

Statistique Canada, Ottawa, K1A 0T6 (téléphone: 995-4853) ou à un bureau local de la Division de l'assistance-utilisateurs situé aux endroits suivants:

St. John's (T.-N.)	(726-0713)
Halifax	(426-5331)
Truro	(893-2308)
Montréal	(283-5725)
Ottawa	(992-4734)
Toronto	(966-6586)
Winnipeg	(949-4020)
Regina	(569-5405)
Edmonton	(425-5052)
Vancouver	(666-3695)

On peut obtenir une communication gratuite avec le service régional d'information statistique de la Nouvelle-Écosse, du Nouveau-Brunswick et de l'Île-du-Prince-Édouard en composant 1-800-565-7192. En Saskatchewan, on peut communiquer avec le bureau régional de Regina en composant 1-800-667-3524, et en Alberta, avec le bureau d'Edmonton au numéro 1-800-222-6400.

Statistics Canada  
Agriculture Statistics Division  
Livestock and Animal Products Section

Statistique Canada  
Division de la statistique agricole  
Section du bétail et des produits animaux

# Stocks of frozen meat products

May 1980

# Stocks de viandes congelées

Mai 1980

Published under the authority of  
the President of the Treasury Board

Statistics Canada should be credited when  
reproducing or quoting any part of this document

© Minister of Supply  
and Services Canada 1980

June 1980  
4-3103-507

Price: Canada, \$2.50, \$25.00 a year  
Other Countries, \$3.00, \$30.00 a year

Catalogue 32-012, Vol. 63, No. 5

ISSN 0703-7333

Ottawa

Publication autorisée par  
le président du Conseil du Trésor

Reproduction ou citation autorisée sous réserve  
d'indication de la source: Statistique Canada

© Ministre des Approvisionnements  
et Services Canada 1980

Juin 1980  
4-3103-507

Prix: Canada, \$2.50, \$25.00 par année  
Autres pays, \$3.00, \$30.00 par année

Catalogue 32-012, vol. 63, n° 5

ISSN 0703-7333

Ottawa

## Symbols

The following standard symbols are used in Statistics Canada publications:

- . . figures not available.
- . . . figures not appropriate or not applicable.
  - nil or zero.
  - - amount too small to be expressed.
- P preliminary figures.
- r revised figures.
- x confidential to meet secrecy requirements of the Statistics Act.

## Signes conventionnels

Les signes conventionnels suivants sont employés uniformément dans les publications de Statistique Canada:


- . . nombres indisponibles.
- . . . n'ayant pas lieu de figurer.
  - néant ou zéro.
  - - nombres infimes.
- P nombres provisoires.
- r nombres rectifiés.
- x confidentiel en vertu des dispositions de la Loi sur la statistique relatives au secret.

TABLE OF CONTENTS

TABLE DES MATIÈRES

	Page
<u>Source and Content</u>	5
 <u>Table</u>	
1. Stocks of Frozen Meat in Cold Storage:	
Canada	6
Maritimes	7
Quebec	8
Ontario	9
Manitoba	10
Saskatchewan	11
Alberta	12
British Columbia	13
2. Stocks of Frozen Imported Meat	14
3. Summary - Frozen Meat Stocks by Kind, Canada	14

	Page
<u>Source et contenu</u>	5
 <u>Tableau</u>	
1. Stocks de viandes congelées en entreposage frigorifique:	
Canada	6
Maritimes	7
Québec	8
Ontario	9
Manitoba	10
Saskatchewan	11
Alberta	12
Colombie-Britannique	13
2. Stocks de viandes congelées importées	14
3. Sommaire - Viandes congelées par sorte, Canada	14



SOURCE AND CONTENT

This report contains data on the stocks of frozen meat held by meat packers and their sales' outlets, wholesale butchers, abattoirs and cold storage warehouses. Inventories are taken only at the wholesale level. Canned meat stocks are collected by the Manufacturing and Primary Industries Division of Statistics Canada.

Firms are required to report all stocks in their own establishment or in specially rented rooms elsewhere as at the opening of the first business day of the month. By a special arrangement, made with the industry through the Meat Packers Council of Canada, the larger meat packers report total meat inventories regardless of where held. Cold storage warehouses are instructed not to report stocks held for these large packers.

Total Meat

Total frozen meat in cold storage at the opening of the first business day of the month amounted to 43 981 metric tonnes as compared with 46 532 tonnes last month and 52 468 tonnes a year ago.

Percentage of stocks at the same date last year are:

Pork	110%
Beef	76%
Veal	42%
Mutton and lamb	85%
Fancy meats	106%

Note

Quantities in this publication are, and will continue to be, in S. I. units. Data for 1979 have been converted to be comparable. The conversion factor is: 1 kg = 2.2046 lb.

See March 1, 1980 for methodology pertaining to the survey of stocks of frozen meat products.

SOURCE ET CONTENU

Ce bulletin présente des données sur les stocks de viandes congelées détenus par les entreprises de conditionnement des viandes et leurs points de vente, par les bouchers-grossistes, les abattoirs et les entrepôts frigorifiques. L'inventaire se fait au niveau de la vente de gros seulement. Les renseignements sur les stocks de viandes en boîtes sont recueillis par la Division des industries manufacturières et primaires de Statistique Canada.

Les entreprises doivent déclarer tous les stocks qu'elles détiennent chez elles ou dans des endroits spécialement loués au premier jour d'affaires du mois. Par suite d'un arrangement spécial avec l'industrie, par l'entremise du Conseil des salaisons du Canada, les grosses entreprises de conditionnement des viandes déclarent leurs stocks totaux où qu'ils soient détenus. Les entrepôts frigorifiques ont instruction de ne pas inscrire les stocks détenus pour le compte de ces grandes entreprises.

Total, viandes

Au premier jour d'affaires de mai 1980, il y avait en tout 43 981 tonnes métriques de viandes congelées dans les entrepôts frigorifiques contre 46 532 le mois dernier et 52 468 il y a un an:

Pourcentage des stocks à la même date l'année dernière sont:

Porc	110 %
Boeuf	76 %
Veau	42 %
Mouton et agneau	85 %
Abats	106 %

Nota

Les quantités dans cette publication sont et continueront d'être présentées uniquement en unités de mesure du S. I. Les données de 1979 ont été de même converties afin d'être comparables. Le facteur utilisé est: 1 kg = 2.2046 liv.

Voir la publication du 1<sup>er</sup> mars 1980 pour la méthodologie relative à l'enquête de stocks de viandes congelées.

TABLE 1. Stocks of Frozen Meat in Cold Storage

TABEAU 1. Stocks de viandes congelées en entreposage frigorifique

Kind and classification	May 1, 1980 <sup>P</sup>	April 1, 1980 <sup>r</sup>	May 1, 1979
Sorte et classification	1 <sup>er</sup> mai 1980 <sup>P</sup>	1 <sup>er</sup> avril 1980 <sup>r</sup>	1 <sup>er</sup> mai 1979
Canada			
metric - tonnes - métriques			
Pork - Porc:			
Hams - Jambons:			
9 kg and under - et moins	909	1 040	959
9-12 kg	320	247	232
12 kg and over - et plus	264	226	109
Backs (boneless and skinless) - Dos (désossés et écouennés)	1 068	787	1 300
Loins - Longes	332	263	451
Bellies - Flancs:			
5.5 kg and under - et moins	1 040	1 049	806
5.5 kg and over - et plus	324	298	259
Shoulders - Épaules	553	578	264
Butts - Socs	1 186	1 166	879
Picnics	946	1 023	523
Tenderloins - Filets	137	147	193
Spare ribs - Côtes levées	950	815	734
Back ribs - Côtes levées de dos	173	176	331
Trimnings - Parures:			
80% and over, lean - et plus de maigre	1 091	1 342	1 223
80% and under - et moins	1 087	779	759
Skinless neck fat - Gras de cou écouenné	242	358	245
Unclassified - Non classé	2 623	2 654	2 742
<u>Total</u>	13 245	12 948	12 059
Beef - Boeuf:			
Bone in - Avec os	3 193	2 921	3 587
Boneless - Désossé	17 164	20 427	24 566
<u>Total</u>	20 357	23 348	28 153
Veal - Veau:			
Bone in - Avec os	268	233	172
Boneless - Désossé	507	681	1 828
<u>Total</u>	775	914	2 000
Mutton and lamb - Mouton et agneau:			
Carcasses and cuts - Carcasses et coupes	4 961	4 643	5 871
Fancy meats - Abats:			
Pork - Porc	1 281	1 423	1 191
Beef - Boeuf	3 149	2 985	2 833
Veal - Veau	199	257	345
Lamb - Agneau	14	14	16
<u>Total</u>	4 643	4 679	4 385
<u>FROZEN MEAT - TOTAL - VIANDES CONGELÉES</u>	43 981	46 532	52 445



TABLE 1. Stocks of Frozen Meat in Cold Storage - Continued

TABLEAU 1. Stocks de viandes congelées en entreposage frigorifique - suite

Kind and classification	May 1, 1980 <sup>P</sup>	April 1, 1980 <sup>F</sup>	May 1, 1979
Sorte et classification	1 <sup>er</sup> mai 1980 <sup>P</sup>	1 <sup>er</sup> avril 1980 <sup>F</sup>	1 <sup>er</sup> mai 1979
<b>Maritimes</b>			
metric - tonnes - métriques			
<b>Pork - Porc:</b>			
<b>Hams - Jambons:</b>			
9 kg and under - et moins	) 21 (	26	5
9-12 kg	) (	) 18 (	10
12 kg and over - et plus	-	) (	2
<b>Backs (boneless and skinless) - Dos (désossés et écouennés)</b>	(1)	3	10
<b>Loins - Longes</b>	36	9	83
<b>Bellies - Flancs:</b>			
5.5 kg and under - et moins	15	)	
5.5 kg and over - et plus	-	) 8	46
<b>Shoulders - Épaules</b>	34	32	10
<b>Butts - Socs</b>	20	29	28
<b>Picnics</b>	5	6	2
<b>Tenderloins - Filets</b>	1	2	2
<b>Spare ribs - Côtes levées</b>	20	31	30
<b>Back ribs - Côtes levées de dos</b>	4	3	5
<b>Trimnings - Parures:</b>			
80% and over, lean - et plus de maigre	) 25	26 (	5
80% and under - et moins	) (	) (	(1)
<b>Skinless neck fat - Gras de cou écouenné</b>	(1)	-	-
<b>Unclassified - Non classé</b>	57	75	44
<b>Total</b>	238	268	282
<b>Beef - Boeuf:</b>			
<b>Bone in - Avec os</b>	70	84	147
<b>Boneless - Désossé</b>	264	368	1 018
<b>Total</b>	334	452	1 165
<b>Veal - Veau:</b>			
<b>Bone in - Avec os</b>	3	1	3
<b>Boneless - Désossé</b>	3	4	3
<b>Total</b>	6	5	6
<b>Mutton and lamb - Mouton et agneau:</b>			
<b>Carcasses and cuts - Carcasses et coupes</b>	188	180	214
<b>Fancy meats - Abats:</b>			
<b>Pork - Porc</b>	58	58	17
<b>Beef - Boeuf</b>	81	63	80
<b>Veal - Veau</b>	3	2	3
<b>Lamb - Agneau</b>	-	-	-
<b>Total</b>	142	123	100
<b>FROZEN MEAT - TOTAL - VIANDES CONGELÉES</b>	908	1 028	1 767

(1) Included in unclassified.

(1) Inclus sous la rubrique "non classé".

TABLE 1. Stocks of Frozen Meat in Cold Storage - Continued

TABLEAU 1. Stocks de viandes congelées en entreposage frigorifique - suite

Kind and classification	May 1, 1980 <sup>P</sup>	April 1, 1980 <sup>R</sup>	May 1, 1979
Sorte et classification	1 <sup>er</sup> mai 1980 <sup>P</sup>	1 <sup>er</sup> avril 1980 <sup>R</sup>	1 <sup>er</sup> mai 1979
Quebec - Québec			
metric - tonnes - métriques			
Pork - Porc:			
Hams - Jambons:			
9 kg and under - et moins	574	655	471
9-12 kg	4	65	17
12 kg and over - et plus	20	13	25
Backs (boneless and skinless) - Dos (désossés et écouennés)			
Loins - Longes	360	258	278
	163	102	132
Bellies - Flancs:			
5.5 kg and under - et moins	380	312	226
5.5 kg and over - et plus	106	125	23
Shoulders - Épaules			
Butts - Socs	406	413	176
Picnics	728	658	466
Tenderloins - Filets	638	612	248
Spare ribs - Côtes levées	47	41	54
Back ribs - Côtes levées de dos	284	122	155
	61	53	111
Trimmings - Parures:			
80% and over, lean - et plus de maigre	440	658	711
80% and under - et moins	262	204	213
Skinless neck fat - Gras de cou écouenné			
Unclassified - Non classé	35	132	77
	1 044	1 126	1 039
<u>Total</u>	5 552	5 549	4 442
Beef - Boeuf:			
Bone in - Avec os	1 433	1 309	1 414
Boneless - Désossé	4 379	6 464	6 748
<u>Total</u>	5 812	7 773	8 162
Veal - Veau:			
Bone in - Avec os	231	198	103
Boneless - Désossé	200	205	862
<u>Total</u>	431	403	965
Mutton and lamb - Mouton et agneau:			
Carcasses and cuts - Carcasses et coupes	2 401	2 042	3 093
Fancy meats - Abats:			
Pork - Porc	283	283	136
Beef - Boeuf	816	963	294
Veal - Veau	165	218	311
Lamb - Agneau	5	2	1
<u>Total</u>	1 269	1 466	742
<u>FROZEN MEAT - TOTAL - VIANDES CONGELÉES</u>	15 465	17 233	17 404

TABLE 1. Stocks of Frozen Meat in Cold Storage - Continued

TABLEAU 1. Stocks de viandes congelées en entreposage frigorifique - suite

Kind and classification	May 1, 1980 <sup>P</sup>	April 1, 1980 <sup>F</sup>	May 1, 1979
Sorte et classification	1 <sup>er</sup> mai 1980 <sup>P</sup>	1 <sup>er</sup> avril 1980 <sup>F</sup>	1 <sup>er</sup> mai 1979
Ontario			
metric - tonnes - métriques			
Pork - Porc:			
Hams - Jambons:			
9 kg and under - et moins	175	205	200
9-12 kg	108	101	22
12 kg and over - et plus	60	40	78
Backs (boneless and skinless) - Dos (désossés et écouennés)			
Loins - Longes	411	240	460
	58	53	77
Bellies - Flancs:			
5.5 kg and under - et moins	459	540	250
5.5 kg and over - et plus	137	50	111
Shoulders - Épaules			
Butts - Socs	190	204	116
Picnics	59	140	97
Tenderloins - Filets	72	80	105
Spare ribs - Côtes levées	534	456	220
Back ribs - Côtes levées de dos	51	61	104
Trimings - Parures:			
30% and over, lean - et plus de maigre	432	407	259
30% and under - et moins	655	360	395
Skinless neck fat - Gras de cou écouenné			
Unclassified - Non classé	136	184	99
	974	885	924
<u>Total</u>	4 609	4 132	3 560
Beef - Boeuf:			
Bone in - Avec os	1 049	913	1 053
Boneless - Désossé	9 748	10 629	13 408
<u>Total</u>	10 797	11 542	14 461
Veal - Veau:			
Bone in - Avec os	11	11	14
Boneless - Désossé	202	362	780
<u>Total</u>	213	373	794
Mutton and lamb - Mouton et agneau:			
Carcasses and cuts - Carcasses et coupes	2 136	2 221	2 050
Fancy meats - Abats:			
Pork - Porc	434	502	500
Beef - Boeuf	820	832	1 074
Veal - Veau	9	13	28
Lamb - Agneau	8	9	2
<u>Total</u>	1 271	1 356	1 604
<u>FROZEN MEAT - TOTAL - VIANDES CONGELÉES</u>	19 026	19 624	22 469

TABLE 1. Stocks of Frozen Meat in Cold Storage - Continued

TABLEAU 1. Stocks de viandes congelées en entreposage frigorifique - suite

Kind and classification	May 1, 1980 <sup>P</sup>	April 1, 1980 <sup>R</sup>	May 1, 1979
Sorte et classification	1 <sup>er</sup> mai 1980 <sup>P</sup>	1 <sup>er</sup> avril 1980 <sup>R</sup>	1 <sup>er</sup> mai 1979
<b>Manitoba</b>			
metric - tonnes - métriques			
<b>Pork - Porc:</b>			
<b>Hams - Jambons:</b>			
9 kg and under - et moins	94	67	127
9-12 kg	146	) 67 (	29
12 kg and over - et plus	30	) (	2
<b>Backs (boneless and skinless) - Dos (désossés et écouennés)</b>			
Loins - Longes	91 (1)	111 15	261 27
<b>Bellies - Flancs:</b>			
5.5 kg and under - et moins	152	162	81
5.5 kg and over - et plus	24	51	50
<b>Shoulders - Épaules</b>			
Butts - Socs	(1) 52	(1) 51	29 113
Picnics	57	39	59
Tenderloins - Filets	8	14	8
Spare ribs - Côtes levées	33	95	80
Back ribs - Côtes levées de dos	24	28	60
<b>Trimnings - Parures:</b>			
80% and over, lean - et plus de maigre	78	115	60
80% and under - et moins	66	87	41
<b>Skinless neck fat - Gras de cou écouenné</b>			
Unclassified - Non classé	(1) 279	(1) 269	67 259
<b>Total</b>	<b>1 134</b>	<b>1 171</b>	<b>1 353</b>
<b>Beef - Boeuf:</b>			
Bone in - Avec os	287	186	283
Boneless - Désossé	818	768	1 146
<b>Total</b>	<b>1 105</b>	<b>954</b>	<b>1 429</b>
<b>Veal - Veau:</b>			
Bone in - Avec os	12	12	10
Boneless - Désossé	37	27	50
<b>Total</b>	<b>49</b>	<b>39</b>	<b>60</b>
<b>Mutton and lamb - Mouton et agneau:</b>			
Carcasses and cuts - Carcasses et coupes	83	73	244
<b>Fancy meats - Abats:</b>			
Pork - Porc	149	166	224
Beef - Boeuf	216	253	423
Veal - Veau	1	-	2
Lamb - Agneau	-	-	12
<b>Total</b>	<b>366</b>	<b>419</b>	<b>661</b>
<b>FROZEN MEAT - TOTAL - VIANDES CONGELÉES</b>	<b>2 737</b>	<b>2 656</b>	<b>3 747</b>

(1) Included in unclassified.

(1) Inclus sous la rubrique "non classé".

TABLE 1. Stocks of Frozen Meat in Cold Storage - Continued

TABLÉAU 1. Stocks de viandes congelées en entreposage frigorifique - suite

Kind and classification	May 1, 1980 <sup>P</sup>	April 1, 1980 <sup>r</sup>	May 1, 1979
Sorte et classification	1 <sup>er</sup> mai 1980 <sup>P</sup>	1 <sup>er</sup> avril 1980 <sup>r</sup>	1 <sup>er</sup> mai 1979
Saskatchewan			
metric - tonnes - métriques			
<b>Pork - Porc:</b>			
<b>Hams - Jambons:</b>			
9 kg and under - et moins	)	(	)
9-12 kg	)122	124	) 34
12 kg and over - et plus	)	(	-
Backs (boneless and skinless) - Dos (désossés et écouennés)	(1)	(1)	(1)
Loins - Longes	(1)	2	(1)
<b>Bellies - Flancs:</b>			
5.5 kg and under - et moins	)		
5.5 kg and over - et plus	) 29	29	23
Shoulders - Épaules	-	-	(1)
Butts - Socs	(1)	(1)	(1)
Picnics	(1)	(1)	(1)
Tenderloins - Filets	(1)	(1)	(1)
Spare ribs - Côtes levées	(1)	(1)	(1)
Back ribs - Côtes levées de dos	(1)	(1)	(1)
<b>Trimings - Parures:</b>			
80% and over, lean - et plus de maigre	)		
50% and under - et moins	) 24	23	48
Skinless neck fat - Gras de cou écouenné	-	-	(1)
Unclassified - Non classé	292	296	283
<b>Total</b>	<b>467</b>	<b>474</b>	<b>388</b>
<b>Beef - Boeuf:</b>			
Bone in - Avec os	30	36	246
Boneless - Désossé	98	88	392
<b>Total</b>	<b>128</b>	<b>124</b>	<b>638</b>
<b>Veal - Veau:</b>			
Bone in - Avec os	-	-	-
Boneless - Désossé	6	8	1
<b>Total</b>	<b>6</b>	<b>8</b>	<b>1</b>
<b>Mutton and Lamb - Mouton et agneau:</b>			
Carcasses and cuts - Carcasses et coupes	5	6	-
<b>Fancy meats - Abats:</b>			
Pork - Porc	84	82	39
Beef - Boeuf	85	80	174
Veal - Veau	-	-	-
Lamb - Agneau	-	-	-
<b>Total</b>	<b>169</b>	<b>162</b>	<b>213</b>
<b>FROZEN MEAT - TOTAL - VIANDES CONGELÉES</b>	<b>775</b>	<b>774</b>	<b>1 240</b>

(1) Included in unclassified.

(1) Inclus sous la rubrique "non classé".

TABLE 1. Stocks of Frozen Meat in Cold Storage - Continued

TABEAU 1. Stocks de viandes congelées en entreposage frigorifique - suite

Kind and classification	May 1, 1980P	April 1, 1980 <sup>r</sup>	May 1, 1979
Sorte et classification	1 <sup>er</sup> mai 1980P	1 <sup>er</sup> avril 1980 <sup>r</sup>	1 <sup>er</sup> mai 1979
Alberta			
metric - tonnes - métriques			
Pork - Porc:			
Hams - Jambons:			
9 kg and under - et moins	14	) 10	( 39
9-12 kg	) 87	( ) 33	( ) 37
12 kg and over - et plus	)	( )	( )
Backs (boneless and skinless) - Dos (désossés et écouennés)	75	50	86
Loins - Longes	24	43	84
Bellies - Flancs:			
5.5 kg and under - et moins	11	) 28	( 123
5.5 kg and over - et plus	12	( )	( ) 41
Shoulders - Épaules	5	3	5
Butts - Socs	38	60	41
Picnics	15	38	15
Tenderloins - Filets	6	6	3
Spare ribs - Côtes levées	40	63	122
Back ribs - Côtes levées de dos	21	15	32
Trimnings - Parures:			
80% and over, lean - et plus de maigre	71	53	12
80% and under - et moins	32	51	62
Skinless neck fat - Gras de cou écouenné	(1)	(1)	8
Unclassified - Non classé	119	114	142
<u>Total</u>	570	567	852
Beef - Boeuf:			
Bone in - Avec os	241	297	356
Boneless - Désossé	1 106	1 173	1 233
<u>Total</u>	1 347	1 470	1 589
Veal - Veau:			
Bone in - Avec os	5	5	13
Boneless - Désossé	38	51	56
<u>Total</u>	43	56	69
Mutton and lamb - Mouton et agneau:			
Carcasses and cuts - Carcasses et coupes	73	62	78
Fancy meats - Abats:			
Pork - Porc	237	311	146
Beef - Boeuf	936	583	564
Veal - Veau	13	16	-
Lamb - Agneau	1	3	1
<u>Total</u>	1 187	913	711
<u>FROZEN MEAT - TOTAL - VIANDES CONGELÉES</u>	3 220	3 068	3 299

(1) Included in unclassified.

(1) Inclus sous la rubrique "non classé".

TABLE 1. Stocks of Frozen Meat in Cold Storage - Concluded

TABLEAU 1. Stocks de viandes congelées en entreposage frigorifique - fin

Kind and classification	May 1, 1980 <sup>P</sup>	April 1, 1980 <sup>F</sup>	May 1, 1979
Sorte et classification	1 <sup>er</sup> mai 1980 <sup>P</sup>	1 <sup>er</sup> avril 1980 <sup>F</sup>	1 <sup>er</sup> mai 1979
British Columbia - Colombie-Britannique			
metric - tonnes - métriques			
Pork - Porc:			
Hams - Jambons:			
9 kg and under - et moins	35	82	95
9-12 kg	) 3 (	-	107
12 kg and over - et plus	) (	7	-
Backs (boneless and skinless) - Dos (désossés et écouennés)	90	86	73
Loins - Longes	39	39	42
Bellies - Flancs:			
5.5 kg and under - et moins	) 39	42 (	91
5.5 kg and over - et plus	) (	(	-
Shoulders - Épaules	(1)	(1)	-
Butts - Socs	60	66	93
Picnics	116	131	96
Tenderloins - Filets	2	3	13
Spare ribs - Côtes levées	22	31	105
Back ribs - Côtes levées de dos	5	8	14
Trimnings - Parures:			
80% and over, lean - et plus de maigre	44	75	152
80% and under - et moins	49	62	40
Skinless neck fat - Gras de cou écouenné	27	18	(1)
Unclassified - Non classé	144	137	261
<u>Total</u>	675	787	1 182
Beef - Boeuf:			
Bone in - Avec os	83	96	88
Boneless - Désossé	751	937	621
<u>Total</u>	834	1 033	709
Veal - Veau:			
Bone in - Avec os	6	6	29
Boneless - Désossé	21	24	76
<u>Total</u>	27	30	105
Mutton and lamb - Mouton et agneau:			
Carcasses and cuts - Carcasses et coupes	75	59	192
Fancy meats - Abats:			
Pork - Porc	36	21	129
Beef - Boeuf	195	211	224
Veal - Veau	8	8	1
Lamb - Agneau	-	-	-
<u>Total</u>	239	240	354
<u>FROZEN MEAT - TOTAL - VIANDES CONGELÉES</u>	1 850	2 149	2 542

(1) Included in unclassified.

(1) Inclus sous la rubrique "non classé".

TABLE 2. Stocks of Frozen Imported Meat

TABLEAU 2. Stocks de viandes congelées importées

Kind and classification	May 1, 1980 <sup>P</sup>	April 1, 1980 <sup>F</sup>	May 1, 1979
Sorte et classification	1 <sup>er</sup> mai 1980 <sup>P</sup>	1 <sup>er</sup> avril 1980 <sup>F</sup>	1 <sup>er</sup> mai 1979
metric - tonnes - métriques			
Beef - Boeuf:			
Bone in - Avec os	803	720	258
Boneless - Désossé	8 023	9 269	7 700
Veal - Veau:			
Bone in - Avec os	18	10	28
Boneless - Désossé	117	300	1 111
Mutton - Mouton	848	739	2 143
Lamb - Agneau	4 053	3 853	3 316
<u>TOTAL</u>	13 862	14 891	14 556

Note: Included in Table 1.

Nota: Compris dans le tableau 1.

TABLE 3. Summary - Frozen Meat Stocks by Kind, Canada(1)


TABLEAU 3. Sommaire - Viandes congelées par sorte, Canada(1)


Kind	May 1, 1980 <sup>P</sup>	April 1, 1980 <sup>F</sup>	May 1, 1979
Sorte	1 <sup>er</sup> mai 1980 <sup>P</sup>	1 <sup>er</sup> avril 1980 <sup>F</sup>	1 <sup>er</sup> mai 1979
metric - tonnes - métriques			
Pork - Porc	14 526	14 371	13 250
Beef - Boeuf	23 506	26 333	30 986
Veal - Veau	974	1 171	2 345
Mutton and lamb - Mouton et agneau	4 975	4 657	5 887
<u>TOTAL</u>	43 981	46 532	52 468


(1) Includes fancy meats.

(1) Les stocks d'abats sont inclus.









STATISTICS CANADA LIBRARY  
BIBLIOTHÈQUE STATISTIQUE CANADA



1010673399