

C-2


STATISTICS CANADA / STATISTIQUE CANADA
JUL 7 1980
LIBRARY BIBLIOTHÈQUE

Stocks of frozen meat products

Stocks de viandes congelées

June 1980

Juin 1980



Note

This and other government publications may be purchased from local authorized agents and other community bookstores or by mail order.

Mail orders should be sent to Publications Distribution, Statistics Canada, Ottawa, K1A 0T6, or to Publishing Centre, Supply and Services Canada, Ottawa, K1A 0S9.

Inquiries about this publication should be addressed to:

Livestock and Animal Products Section,
Agriculture Statistics Division,

Statistics Canada, Ottawa, K1A 0T6 (telephone: 995-4853) or to a local Advisory Services office:

St. John's (Nfld.)	(726-0713)
Halifax	(426-5331)
Montréal	(283-5725)
Ottawa	(992-4734)
Toronto	(966-6586)
Winnipeg	(949-4020)
Regina	(359-5405)
Edmonton	(420-3027)
Vancouver	(666-3695)

Toll-free access to the regional statistical information service is provided in Nova Scotia, New Brunswick, and Prince Edward Island by telephoning 1-800-565-7192. Throughout Saskatchewan, the Regina office can be reached by dialing 1-800-667-3524, and throughout Alberta, the Edmonton office can be reached by dialing 1-800-222-6400.

Nota

On peut se procurer cette publication, ainsi que toutes les publications du gouvernement du Canada, auprès des agents autorisés locaux, dans les librairies ordinaires ou par la poste.

Les commandes par la poste devront parvenir à Distribution des publications, Statistique Canada, Ottawa, K1A 0T6, ou à Imprimerie et édition, Approvisionnement et services Canada, Ottawa, K1A 0S9.

Toutes demandes de renseignements sur la présente publication doivent être adressées à:

Section du bétail et des produits d'origine animale,
Division de la statistique agricole,

Statistique Canada, Ottawa, K1A 0T6 (téléphone: 995-4853) ou à un bureau local des Services consultatifs situé aux endroits suivants:

St. John's (T.-N.)	(726-0713)
Halifax	(426-5331)
Montréal	(283-5725)
Ottawa	(992-4734)
Toronto	(966-6586)
Winnipeg	(949-4020)
Regina	(359-5405)
Edmonton	(420-3027)
Vancouver	(666-3695)

On peut obtenir une communication gratuite avec le service régional d'information statistique de la Nouvelle-Écosse, du Nouveau-Brunswick et de l'Île-du-Prince-Édouard en composant 1-800-565-7192. En Saskatchewan, on peut communiquer avec le bureau régional de Regina en composant 1-800-667-3524, et en Alberta, avec le bureau d'Edmonton au numéro 1-800-222-6400.

Statistics Canada
Agriculture Statistics Division
Livestock and Animal Products Section

Statistique Canada
Division de la statistique agricole
Section du bétail et des produits animaux

Stocks of frozen meat products

June 1980

Stocks de viandes congelées

Juin 1980

Published under the authority of
the President of the Treasury Board

Statistics Canada should be credited when
reproducing or quoting any part of this document

© Minister of Supply
and Services Canada 1980

July 1980
4-3103-507

Price: Canada, \$2.50, \$25.00 a year
Other Countries, \$3.00, \$30.00 a year

Catalogue 32-012, Vol. 63, No. 6

ISSN 0703-7333

Ottawa

Publication autorisée par
le président du Conseil du Trésor

Reproduction ou citation autorisée sous réserve
d'indication de la source: Statistique Canada

© Ministre des Approvisionnements
et Services Canada 1980

Juillet 1980
4-3103-507

Prix: Canada, \$2.50, \$25.00 par année
Autres pays, \$3.00, \$30.00 par année

Catalogue 32-012, vol. 63, n° 6

ISSN 0703-7333

Ottawa

Symbols

The following standard symbols are used in Statistics Canada publications:

- . . figures not available.
- . . . figures not appropriate or not applicable.
- nil or zero.
- amount too small to be expressed.
- P preliminary figures.
- † revised figures.
- X confidential to meet secrecy requirements of the Statistics Act.

Signes conventionnels

Les signes conventionnels suivants sont employés uniformément dans les publications de Statistique Canada:

- . . nombres indisponibles.
- . . . n'ayant pas lieu de figurer.
- néant ou zéro.
- nombres infimes.
- P nombres provisoires.
- † nombres rectifiés.
- X confidentiel en vertu des dispositions de la Loi sur la statistique relatives au secret.

TABLE OF CONTENTS

	Page
<u>Source and Content</u>	5
<u>Table</u>	
1. Stocks of Frozen Meat in Cold Storage:	
Canada	6
Maritimes	7
Quebec	8
Ontario	9
Manitoba	10
Saskatchewan	11
Alberta	12
British Columbia	13
2. Stocks of Frozen Imported Meat	14
3. Summary - Frozen Meat Stocks by Kind, Canada	14

TABLE DES MATIÈRES

	Page
<u>Source et contenu</u>	5
<u>Tableau</u>	
1. Stocks de viandes congelées en entreposage frigorifique:	
Canada	6
Maritimes	7
Québec	8
Ontario	9
Manitoba	10
Saskatchewan	11
Alberta	12
Colombie-Britannique	13
2. Stocks de viandes congelées importées	14
3. Sommaire - Viandes congelées par sorte, Canada	14

SOURCE AND CONTENT

This report contains data on the stocks of frozen meat held by meat packers and their sales' outlets, wholesale butchers, abattoirs and cold storage warehouses. Inventories are taken only at the wholesale level. Canned meat stocks are collected by the Manufacturing and Primary Industries Division of Statistics Canada.

Firms are required to report all stocks in their own establishment or in specially rented rooms elsewhere as at the opening of the first business day of the month. By a special arrangement, made with the industry through the Meat Packers Council of Canada, the larger meat packers report total meat inventories regardless of where held. Cold storage warehouses are instructed not to report stocks held for these large packers.

Total Meat

Total frozen meat in cold storage at the opening of the first business day of the month amounted to 43 458 metric tonnes as compared with 44 073 tonnes last month and 51 821 tonnes a year ago.

Percentage of stocks at the same date last year are:

Pork	111%
Beef	78%
Veal	57%
Mutton and lamb	67%
Fancy meats	111%

Note

Quantities in this publication are, and will continue to be, in S. I. units. Data for 1979 have been converted to be comparable. The conversion factor is:
1 kg = 2.2046 lb.

See March 1, 1980 publication for methodology pertaining to the survey of stocks of frozen meat products.

SOURCE ET CONTENU

Ce bulletin présente des données sur les stocks de viandes congelées détenus par les entreprises de conditionnement des viandes et leurs points de vente, par les bouchers-grossistes, les abattoirs et les entrepôts frigorifiques. L'inventaire se fait au niveau de la vente de gros seulement. Les renseignements sur les stocks de viandes en boîtes sont recueillis par la Division des industries manufacturières et primaires de Statistique Canada.

Les entreprises doivent déclarer tous les stocks qu'elles détiennent chez elles ou dans des endroits spécialement loués au premier jour d'affaires du mois. Par suite d'un arrangement spécial avec l'industrie, par l'entremise du Conseil des salaisons du Canada, les grosses entreprises de conditionnement des viandes déclarent leurs stocks totaux où qu'ils soient détenus. Les entrepôts frigorifiques ont instruction de ne pas inscrire les stocks détenus pour le compte de ces grandes entreprises.

Total, viandes

Au premier jour d'affaires de juin 1980, il y avait en tout 43 458 tonnes métriques de viandes congelées dans les entrepôts frigorifiques contre 44 073 le mois dernier et 51 821 il y a un an.

Pourcentage des stocks à la même date l'année dernière sont:

Porc	111 %
Boeuf	78 %
Veau	57 %
Mouton et agneau	67 %
Abats	111 %

Nota

Les quantités dans cette publication sont et continueront d'être présentées uniquement en unités de mesure du S. I. Les données de 1979 ont été de même converties afin d'être comparables. Le facteur utilisé est: 1 kg = 2.2046 liv.

Voir la publication du 1^{er} mars 1980 pour la méthodologie relative à l'enquête de stocks de viandes congelées.

TABLE 1. Stocks of Frozen Meat in Cold Storage

TABLEAU 1. Stocks de viandes congelées en entreposage frigorifique

Kind and classification	June 1, 1980 ^P	May 1, 1980 ^R	June 1, 1979
Sorte et classification	1 ^{er} juin 1980 ^P	1 ^{er} mai 1980 ^R	1 ^{er} juin 1979
Canada			
metric - tonnes - métriques			
Pork - Porc:			
Hams - Jambons:			
9 kg and under - et moins	1 009	948	1 012
9-12 kg	408	320	341
12 kg and over - et plus	542	305	74
Backs (boneless and skinless) - Dos (désossés et écouennés)			
Loins - Longes	1 120	1 075	1 003
	262	329	334
Bellies - Flancs:			
5.5 kg and under - et moins	989	1 048	808
5.5 kg and over - et plus	325	383	164
Shoulders - Épaules			
Butts - Socs	531	553	317
Picnics	959	1 124	670
Tenderloins - Filets	841	884	614
Spare ribs - Côtes levées	114	123	139
Back ribs - Côtes levées de dos	601	940	627
	274	160	246
Trimnings - Parures:			
80% and over, lean - et plus de maigre	1 161	1 071	1 287
80% and under - et moins	940	1 073	721
Skinless neck fat - Gras de cou écouenné			
Unclassified - Non classé	224	242	263
	2 516	2 686	2 723
<u>Total</u>	12 816	13 264	11 343
Beef - Boeuf:			
Bone in - Avec os	2 585	3 094	3 436
Boneless - Désossé	17 826	17 188	24 455
<u>Total</u>	20 411	20 282	27 891
Veal - Veau:			
Bone in - Avec os	179	293	206
Boneless - Désossé	741	669	1 561
<u>Total</u>	920	962	1 767
Mutton and lamb - Mouton et agneau:			
Carcasses and cuts - Carcasses et coupes	4 209	4 981	6 238
Fancy meats - Abats:			
Pork - Porc	1 326	1 245	1 403
Beef - Boeuf	3 487	3 115	2 832
Veal - Veau	279	210	322
Lamb - Agneau	10	14	25
<u>Total</u>	5 102	4 584	4 582
<u>FROZEN MEAT - TOTAL - VIANDES CONGELÉES</u>	43 458	44 073	51 821

TABLE 1. Stocks of Frozen Meat in Cold Storage - Continued

TABLÉAU 1. Stocks de viandes congelées en entreposage frigorifique - suite

Kind and classification	June 1, 1980 ^P	May 1, 1980 ^F	June 1, 1979
Sorte et classification	1 ^{er} juin 1980 ^P	1 ^{er} mai 1980 ^F	1 ^{er} juin 1979
Maritimes			
metric - tonnes - métriques			
Pork - Porc:			
Hams - Jambons:			
9 kg and under - et moins	13) (4
9-12 kg) 214 () 30 (8
12 kg and over - et plus) (-	2
Backs (boneless and skinless) - Dos (désossés et écouennés)	-	(1)	5
Loins - Longes	59	39	41
Bellies - Flancs:			
5.5 kg and under - et moins	41	14	23
5.5 kg and over - et plus	-	-	25
Shoulders - Épaules	31	35	9
Butts - Socs	7	11	6
Picnics	5	5	14
Tenderloins - Filets	1	1	3
Spare ribs - Côtes levées	24	20	19
Back ribs - Côtes levées de dos	2	4	2
Trimnings - Parures:			
80% and over, lean - et plus de maigre) 16	25 ((1)
80% and under - et moins) ((-
Skinless neck fat - Gras de cou écouenné	-	(1)	(1)
Unclassified - Non classé	58	62	56
<u>Total</u>	471	246	217
Beef - Boeuf:			
Bone in - Avec os	108	58	146
Boneless - Désossé	291	262	985
<u>Total</u>	399	320	1 131
Veal - Veau:			
Bone in - Avec os	5	4	3
Boneless - Désossé	4	4	6
<u>Total</u>	9	8	9
Mutton and lamb - Mouton et agneau:			
Carcasses and cuts - Carcasses et coupes	222	191	233
Fancy meats - Abats:			
Pork - Porc	75	55	17
Beef - Boeuf	87	81	129
Veal - Veau	5	5	1
Lamb - Agneau	-	-	-
<u>Total</u>	167	141	147
<u>FROZEN MEAT - TOTAL - VIANDES CONGELÉES</u>	1 268	906	1 737

(1) Included in unclassified.

(1) Inclus sous la rubrique "non classé".

TABLE 1. Stocks of Frozen Meat in Cold Storage - Continued

TABLEAU 1. Stocks de viandes congelées en entreposage frigorifique - suite

Kind and classification	June 1, 1980 ^P	May 1, 1980 ^F	June 1, 1979
Sorte et classification	1 ^{er} juin 1980 ^P	1 ^{er} mai 1980 ^F	1 ^{er} juin 1979
Quebec - Québec			
metric - tonnes - métriques			
Pork - Porc:			
Hams - Jambons:	614	587	619
9 kg and under - et moins) 77 (4	19
9-12 kg) (20	15
12 kg and over - et plus			
Backs (boneless and skinless) - Dos (désossés et écouennés)	400	389	242
Loins - Longes	115	167	118
Bellies - Flancs:			
5.5 kg and under - et moins	381	380	140
5.5 kg and over - et plus	88	128	17
Shoulders - Épaules	341	408	191
Butts - Socs	639	718	426
Picnics	571	665	272
Tenderloins - Filets	34	34	42
Spare ribs - Côtes levées	214	288	140
Back ribs - Côtes levées de dos	80	50	107
Trimnings - Parures:			
80% and over, lean - et plus de maigre	522	437	833
80% and under - et moins	275	279	176
Skinless neck fat - Gras de cou écouenné	64	34	69
Unclassified - Non classé	1 133	1 152	1 184
Total	5 548	5 740	4 610
Beef - Boeuf:			
Bone in - Avec os	1 290	1 366	1 266
Boneless - Désossé	3 194	4 317	8 616
Total	4 484	5 683	9 882
Veal - Veau:			
Bone in - Avec os	135	259	120
Boneless - Désossé	281	252	766
Total	416	511	886
Mutton and lamb - Mouton et agneau:			
Carcasses and cuts - Carcasses et coupes	1 681	2 413	3 298
Fancy meats - Abats:			
Pork - Porc	245	272	145
Beef - Boeuf	900	757	376
Veal - Veau	245	175	293
Lamb - Agneau	4	5	1
Total	1 394	1 209	815
FROZEN MEAT - TOTAL - VIANDES CONGELÉES	13 523	15 556	19 491

TABLE 1. Stocks of Frozen Meat in Cold Storage - Continued

TABLEAU 1. Stocks de viandes congelées en entreposage frigorifique - suite

Kind and classification	June 1, 1980 ^P	May 1, 1980 ^F	June 1, 1979
Sorte et classification	1 ^{er} juin 1980 ^P	1 ^{er} mai 1980 ^F	1 ^{er} juin 1979
Ontario			
metric - tonnes - métriques			
Pork - Porc:			
Hams - Jambons:			
9 kg and under - et moins	207	175	216
9-12 kg	176	108	3
12 kg and over - et plus	59	60	43
Backs (boneless and skinless) - Dos (désossés et écouennés)	470	411	353
Loins - Longes	42	59	84
Bellies - Flancs:			
5.5 kg and under - et moins	416	459	284
5.5 kg and over - et plus	143	137	90
Shoulders - Épaules	139	98	49
Butts - Socs	150	190	76
Picnics	52	58	104
Tenderloins - Filets	60	71	74
Spare ribs - Côtes levées	272	535	260
Back ribs - Côtes levées de dos	145	54	56
Trimnings - Parures:			
80% and over, lean - et plus de maigre	419	432	229
80% and under - et moins	557	655	365
Skinless neck fat - Gras de cou écouenné	104	136	121
Unclassified - Non classé	821	974	872
Total	4 232	4 612	3 279
Beef - Boeuf:			
Bone in - Avec os	662	1 066	1 188
Boneless - Désossé	11 072	9 718	11 572
Total	11 734	10 784	12 760
Veal - Veau:			
Bone in - Avec os	17	11	29
Boneless - Désossé	357	328	655
Total	374	339	684
Mutton and lamb - Mouton et agneau:			
Carcasses and cuts - Carcasses et coupes	2 069	2 136	2 479
Fancy meats - Abats:			
Pork - Porc	556	437	684
Beef - Boeuf	918	824	877
Veal - Veau	9	9	24
Lamb - Agneau	6	8	-
Total	1 489	1 278	1 585
FROZEN MEAT - TOTAL - VIANDES CONGELÉES	19 898	19 149	20 787

TABLE 1. Stocks of Frozen Meat in Cold Storage - Continued

TABEAU 1. Stocks de viandes congelées en entreposage frigorifique - suite

Kind and classification	June 1, 1980 ^D	May 1, 1980 ^R	June 1, 1979
Sorte et classification	1 ^{er} juin 1980 ^D	1 ^{er} mai 1980 ^R	1 ^{er} juin 1979
Manitoba			
metric - tonnes - métriques			
Pork - Porc:			
Hams - Jambons:			
9 kg and under - et moins	114	93) 95
9-12 kg	158	146)
12 kg and over - et plus	41	30	-
Backs (boneless and skinless) - Dos (désossés et écouennés)	100	94	210
Loins - Longes	(1)	(1)	27
Bellies - Flancs:			
5.5 kg and under - et moins	104	152	166
5.5 kg and over - et plus	11	24	-
Shoulders - Épaules	5	(1)	22
Butts - Socs	31	53	61
Picnics	63	54	57
Tenderloins - Filets	9	8	6
Spare ribs - Côtes levées	34	29	70
Back ribs - Côtes levées de dos	24	23	38
Trimnings - Parures:			
80% and over, lean - et plus de maigre	59	75	65
80% and under - et moins	34	66	58
Skinless neck fat - Gras de cou écouenné	21	(1)	49
Unclassified - Non classé	251	270	346
Total	1 059	1 117	1 270
Beef - Boeuf:			
Bone in - Avec os	138	265	225
Boneless - Désossé	890	723	1 075
Total	1 028	988	1 300
Veal - Veau:			
Bone in - Avec os	11	12	3
Boneless - Désossé	44	31	47
Total	55	43	50
Mutton and lamb - Mouton et agneau:			
Carcasses and cuts - Carcasses et coupes	62	79	45
Fancy meats - Abats:			
Pork - Porc	167	149	201
Beef - Boeuf	222	210	375
Veal - Veau	-	1	3
Lamb - Agneau	-	-	23
Total	389	360	602
FROZEN MEAT - TOTAL - VIANDES CONGELÉES	2 593	2 587	3 267

(1) Included in unclassified.

(1) Inclus sous la rubrique "non classé".

TABLE 1. Stocks of Frozen Meat in Cold Storage - Continued

TABLEAU 1. Stocks de viandes congelées en entreposage frigorifique - suite

Kind and classification	June 1, 1980 ^P	May 1, 1980 ^F	June 1, 1979
Sorte et classification	1 ^{er} juin 1980 ^P	1 ^{er} mai 1980 ^F	1 ^{er} juin 1979
Saskatchewan			
metric - tonnes - métriques			
Pork - Porc:			
Hams - Jambons:			
9 kg and under - et moins	-) () 22
9-12 kg	-) 146 () -
12 kg and over - et plus	(1)) (-
Backs (boneless and skinless) - Dos (désossés et écouennés)	(1)	(1)	(1)
Loins - Longes	(1)	(1)	(1)
Bellies - Flancs:			
5.5 kg and under - et moins) 24	25	44
5.5 kg and over - et plus)		
Shoulders - Épaules			
Butts - Socs	(1)	(1)	(1)
Picnics	2	(1)	(1)
Tenderloins - Filets	(1)	(1)	(1)
Spare ribs - Côtes levées	1	-	(1)
Back ribs - Côtes levées de dos	(1)	(1)	(1)
Trimnings - Parures:			
40% and over, lean - et plus de maigre) 3	4	16
30% and under - et moins)		
Skinless neck fat - Gras de cou écouenné	(1)	-	(1)
Unclassified - Non classé	292	150	185
<u>Total</u>	322	325	267
Beef - Boeuf:			
Bone in - Avec os	31	32	49
Boneless - Désossé	114	106	201
<u>Total</u>	145	138	250
Veal - Veau:			
Bone in - Avec os	-	-	-
Boneless - Désossé	3	5	-
<u>Total</u>	3	5	-
Mutton and lamb - Mouton et agneau:			
Carcasses and cuts - Carcasses et coupes	5	5	-
Fancy meats - Abats:			
Pork - Porc	34	35	55
Beef - Boeuf	102	110	148
Veal - Veau	-	-	-
Lamb - Agneau	-	-	-
<u>Total</u>	136	145	203
<u>FROZEN MEAT - TOTAL - VIANDES CONGELÉES</u>	611	618	720

(1) Included in unclassified.

(1) Inclus sous la rubrique "non classé".

TABLE 1. Stocks of Frozen Meat in Cold Storage - Continued

TABLEAU 1. Stocks de viandes congelées en entreposage frigorifique - suite

Kind and classification	June 1, 1980 ^P	May 1, 1980 ^F	June 1, 1979
Sorte et classification	1 ^{er} juin 1980 ^P	1 ^{er} mai 1980 ^F	1 ^{er} juin 1979
Alberta			
metric - tonnes - métriques			
Pork - Porc:			
Hams - Jambons:			
9 kg and under - et moins	4	12	66
9-12 kg	22) 87	171
12 kg and over - et plus	39)	
Backs (boneless and skinless) - Dos (désossés et écouennés)	66	75	124
Loins - Longes	11	25	19
Bellies - Flancs:			
5.5 kg and under - et moins	12	8	77
5.5 kg and over - et plus	6	12	20
Shoulders - Épaules	15	5	5
Butts - Socs	19	38	36
Picnics	44	15	26
Tenderloins - Filets	4	6	-
Spare ribs - Côtes levées	20	42	78
Back ribs - Côtes levées de dos	10	21	7
Trimnings - Parures:			
80% and over, lean - et plus de maigre	103	67	18
80% and under - et moins	43	32	65
Skinless neck fat - Gras de cou écouenné	13	(1)	-
Unclassified - Non classé	101	130	82
<u>Total</u>	532	575	796
Beef - Boeuf:			
Bone in - Avec os	274	222	412
Boneless - Désossé	1 198	1 097	1 100
<u>Total</u>	1 472	1 319	1 512
Veal - Veau:			
Bone in - Avec os	9	5	12
Boneless - Désossé	37	38	19
<u>Total</u>	46	43	31
Mutton and lamb - Mouton et agneau:			
Carcasses and cuts - Carcasses et coupes	60	73	34
Fancy meats - Abats:			
Pork - Porc	209	244	109
Beef - Boeuf	1 014	933	634
Veal - Veau	13	13	1
Lamb - Agneau	-	1	1
<u>Total</u>	1 236	1 191	745
<u>FROZEN MEAT - TOTAL - VIANDES CONGELÉES</u>	3 346	3 201	3 114

(1) Included in unclassified.

(1) Inclus sous la rubrique "non classé".

TABLE 1. Stocks of Frozen Meat in Cold Storage - Concluded

TABLEAU 1. Stocks de viandes congelées en entreposage frigorifique - fin

Kind and classification	June 1, 1980 ^P	May 1, 1980 ^F	June 1, 1979
Sorte et classification	1 ^{er} juin 1980 ^P	1 ^{er} mai 1980 ^F	1 ^{er} juin 1979
British Columbia - Colombie-Britannique			
metric - tonnes - métriques			
Pork - Porc:			
Hams - Jambons:			
9 kg and under - et moins	57	55	17
9-12 kg) 21	20 (120
12 kg and over - et plus)	(7
Backs (boneless and skinless) - Dos (désossés et écouennés)	68	87	25
Loins - Longes	19	24	43
Bellies - Flancs:			
5.5 kg and under - et moins) 88	92 (86
5.5 kg and over - et plus)	(-
Shoulders - Épaules	-	-	(1)
Butts - Socs	60	61	51
Picnics	104	85	123
Tenderloins - Filets	5	2	10
Spare ribs - Côtes levées	36	26	59
Back ribs - Côtes levées de dos	11	6	32
Trimnings - Parures:			
80% and over, lean - et plus de maigre	48	45	134
80% and under - et moins	22	27	46
Skinless neck fat - Gras de cou écouenné	20	26	22
Unclassified - Non classé	93	93	129
Total	652	649	904
Beef - Boeuf:			
Bone in - Avec os	82	85	150
Boneless - Désossé	1 067	965	906
Total	1 149	1 050	1 056
Veal - Veau:			
Bone in - Avec os	2	2	39
Boneless - Désossé	15	11	68
Total	17	13	107
Mutton and lamb - Mouton et agneau:			
Carcasses and cuts - Carcasses et coupes	110	84	149
Fancy meats - Abats:			
Pork - Porc	40	53	192
Beef - Boeuf	244	200	293
Veal - Veau	7	7	-
Lamb - Agneau	-	-	-
Total	291	260	485
FROZEN MEAT - TOTAL - VIANDES CONGELÉES	2 219	2 056	2 701

(1) Included in unclassified.

(1) Inclus sous la rubrique "non classé".

TABLE 2. Stocks of Frozen Imported Meat

TABLEAU 2. Stocks de viandes congelées importées

Kind and classification	June 1, 1980 ^P	May 1, 1980 ^R	June 1, 1979
Sorte et classification	1 ^{er} juin 1980 ^P	1 ^{er} mai 1980 ^R	1 ^{er} juin 1979
metric - tonnes - métriques			
Beef - Boeuf:			
Bone in - Avec os	612	813	300
Boneless - Désossé	8 069	7 982	9 653
Veal - Veau:			
Bone in - Avec os	24	17	79
Boneless - Désossé	271	241	946
Mutton - Mouton	843	870	1 994
Lamb - Agneau	3 304	4 049	4 048
<u>TOTAL</u>	13 123	13 972	17 020

Note: Included in Table 1.

Nota: Compris dans le tableau 1.


TABLE 3. Summary - Frozen Meat Stocks by Kind, Canada(1)


TABLEAU 3. Sommaire - Viandes congelées par sorte, Canada(1)


Kind	June 1, 1980 ^P	May 1, 1980 ^R	June 1, 1979
Sorte	1 ^{er} juin 1980 ^P	1 ^{er} mai 1980 ^R	1 ^{er} juin 1979
metric - tonnes - métriques			
Pork - Porc	14 142	14 509	12 746
Beef - Boeuf	23 898	23 397	30 723
Veal - Veau	1 199	1 172	2 089
Mutton and lamb - Mouton et agneau	4 219	4 995	6 263
<u>TOTAL</u>	43 458	44 073	51 821

(1) Includes fancy meats.

(1) Les stocks d'abats sont inclus.







STATISTICS CANADA LIBRARY
BIBLIOTHÈQUE STATISTIQUE CANADA



1010673401