


02

# Stocks of frozen meat products

July 1980

# Stocks de viandes congelées

Juillet 1980



### Note

This and other government publications may be purchased from local authorized agents and other community bookstores or by mail order.

Mail orders should be sent to Publications Distribution, Statistics Canada, Ottawa, K1A 0T6, or to Publishing Centre, Supply and Services Canada, Ottawa, K1A 0S9.

Inquiries about this publication should be addressed to:

Livestock and Animal Products Section,  
Agriculture Statistics Division,

Statistics Canada, Ottawa, K1A 0T6 (telephone: 995-4853) or to a local Advisory Services office:

St. John's (Nfld.)	(726-0713)
Halifax	(426-5331)
Montréal	(283-5725)
Ottawa	(992-4734)
Toronto	(966-6586)
Winnipeg	(949-4020)
Regina	(359-5405)
Edmonton	(420-3027)
Vancouver	(666-3695)

Toll-free access to the regional statistical information service is provided in Nova Scotia, New Brunswick, and Prince Edward Island by telephoning 1-800-565-7192. Throughout Saskatchewan, the Regina office can be reached by dialing 1-800-667-3524, and throughout Alberta, the Edmonton office can be reached by dialing 1-800-222-6400.

### Note

On peut se procurer cette publication, ainsi que toutes les publications du gouvernement du Canada, auprès des agents autorisés locaux, dans les librairies ordinaires ou par la poste.

Les commandes par la poste devront parvenir à Distribution des publications, Statistique Canada, Ottawa, K1A 0T6, ou à Imprimerie et édition, Approvisionnement et services Canada, Ottawa, K1A 0S9.

Toutes demandes de renseignements sur la présente publication doivent être adressées à:

Section du bétail et des produits d'origine animale,  
Division de la statistique agricole,

Statistique Canada, Ottawa, K1A 0T6 (téléphone: 995-4853) ou à un bureau local des Services consultatifs situé aux endroits suivants:

St. John's (T.-N.)	(726-0713)
Halifax	(426-5331)
Montréal	(283-5725)
Ottawa	(992-4734)
Toronto	(966-6586)
Winnipeg	(949-4020)
Regina	(359-5405)
Edmonton	(420-3027)
Vancouver	(666-3695)

On peut obtenir une communication gratuite avec le service régional d'information statistique de la Nouvelle-Écosse, du Nouveau-Brunswick et de l'Île-du-Prince-Édouard en composant 1-800-565-7192. En Saskatchewan, on peut communiquer avec le bureau régional de Regina en composant 1-800-667-3524, et en Alberta, avec le bureau d'Edmonton au numéro 1-800-222-6400.

Statistics Canada  
Agriculture Statistics Division  
Livestock and Animal Products Section

Statistique Canada  
Division de la statistique agricole  
Section du bétail et des produits animaux

# Stocks of frozen meat products

July 1980

# Stocks de viandes congelées

Juillet 1980

Published under the authority of  
the Minister of Supply and  
Services Canada

Statistics Canada should be credited when  
reproducing or quoting any part of this document

© Minister of Supply  
and Services Canada 1980

August 1980  
4-3103-507

Price: Canada, \$2.50, \$25.00 a year  
Other Countries, \$3.00, \$30.00 a year

Catalogue 32-012, Vol. 63, No. 7

ISSN 0703-7333

Ottawa

Publication autorisée par  
le ministre des Approvisionnements et  
Services Canada

Reproduction ou citation autorisée sous réserve  
d'indication de la source: Statistique Canada

© Ministre des Approvisionnements  
et Services Canada 1980

Août 1980  
4-3103-507

Prix: Canada, \$2.50, \$25.00 par année  
Autres pays, \$3.00, \$30.00 par année

Catalogue 32-012, vol. 63, n° 7

ISSN 0703-7333

Ottawa

## Symbols

The following standard symbols are used in Statistics Canada publications:

- . . figures not available.
- . . . figures not appropriate or not applicable.
  - nil or zero.
  - - amount too small to be expressed.
- P preliminary figures.
- † revised figures.
- X confidential to meet secrecy requirements of the Statistics Act.

## Signes conventionnels

Les signes conventionnels suivants sont employés uniformément dans les publications de Statistique Canada:

- . . nombres indisponibles.
- . . . n'ayant pas lieu de figurer.
  - néant ou zéro.
  - - nombres infimes.
- P nombres provisoires.
- † nombres rectifiés.
- X confidentiel en vertu des dispositions de la Loi sur la statistique relatives au secret.

TABLE OF CONTENTS

	Page
<u>Source and Content</u>	5
 <u>Table</u>	
1. Stocks of Frozen Meat in Cold Storage:	
Canada	6
Maritimes	7
Quebec	8
Ontario	9
Manitoba	10
Saskatchewan	11
Alberta	12
British Columbia	13
2. Stocks of Frozen Imported Meat	14
3. Summary - Frozen Meat Stocks by Kind, Canada	14

TABLE DES MATIÈRES

	Page
<u>Source et contenu</u>	5
 <u>Tableau</u>	
1. Stocks de viandes congelées en entreposage frigorifique:	
Canada	6
Maritimes	7
Québec	8
Ontario	9
Manitoba	10
Saskatchewan	11
Alberta	12
Colombie-Britannique	13
2. Stocks de viandes congelées importées	14
3. Sommaire - Viandes congelées par sorte, Canada	14



## SOURCE AND CONTENT

This report contains data on the stocks of frozen meat held by meat packers and their sales' outlets, wholesale butchers, abattoirs and cold storage warehouses. Inventories are taken only at the wholesale level. Canned meat stocks are collected by the Manufacturing and Primary Industries Division of Statistics Canada.

Firms are required to report all stocks in their own establishment or in specially rented rooms elsewhere as at the opening of the first business day of the month. By a special arrangement, made with the industry through the Meat Packers Council of Canada, the larger meat packers report total meat inventories regardless of where held. Cold storage warehouses are instructed not to report stocks held for these large packers.

### Total Meat

Total frozen meat in cold storage at the opening of the first business day of the month amounted to 40 069 metric tonnes as compared with 43 522 tonnes last month and 50 428 tonnes a year ago.

Percentage of stocks at the same date last year are:

Pork	105%
Beef	74%
Veal	57%
Mutton and lamb	60%
Fancy meats	96%

### Note

Quantities in this publication are, and will continue to be, in S. I. units. Data for 1979 have been converted to be comparable. The conversion factor is: 1 kg = 2.2046 lb.

See March 1, 1980 for methodology pertaining to the survey of stocks of frozen meat products.

## SOURCE ET CONTENU

Ce bulletin présente des données sur les stocks de viandes congelées détenus par les entreprises de conditionnement des viandes et leurs points de vente, par les bouchers-grossistes, les abattoirs et les entrepôts frigorifiques. L'inventaire se fait au niveau de la vente de gros seulement. Les renseignements sur les stocks de viandes en boîtes sont recueillis par la Division des industries manufacturières et primaires de Statistique Canada.

Les entreprises doivent déclarer tous les stocks qu'elles détiennent chez elles ou dans des endroits spécialement loués au premier jour d'affaires du mois. Par suite d'un arrangement spécial avec l'industrie, par l'entremise du Conseil des salaisons du Canada, les grosses entreprises de conditionnement des viandes déclarent leurs stocks totaux où qu'ils soient détenus. Les entrepôts frigorifiques ont instruction de ne pas inscrire les stocks détenus pour le compte de ces grandes entreprises.

### Total, viandes

Au premier jour d'affaires de juillet 1980, il y avait en tout 40 069 tonnes métriques de viandes congelées dans les entrepôts frigorifiques contre 43 522 le mois dernier et 50 428 il y a un an:

Pourcentage des stocks à la même date l'année dernière sont:

Porc	105 %
Boeuf	74 %
Veau	57 %
Mouton et agneau	60 %
Abats	96 %

### Nota

Les quantités dans cette publication sont et continueront d'être présentées uniquement en unités de mesure du S. I. Les données de 1979 ont été de même converties afin d'être comparables. Le facteur utilisé est: 1 kg = 2.2046 liv.

Voir la publication du 1<sup>er</sup> mars 1980 pour la méthodologie relative à l'enquête de stocks de viandes congelées.

TABLE 1. Stocks of Frozen Meat in Cold Storage

TABLEAU 1. Stocks de viandes congelées en entreposage frigorifique

Kind and classification	July 1, 1980 <sup>P</sup>	June 1, 1980 <sup>F</sup>	July 1, 1979
Sorte et classification	1 <sup>er</sup> juillet 1980 <sup>P</sup>	1 <sup>er</sup> juin 1980 <sup>F</sup>	1 <sup>er</sup> juillet 1979
Canada			
metric - tonnes - métriques			
Pork - Porc:			
Hams - Jambons:			
9 kg and under - et moins	884	984	1 032
9-12 kg	212	360	337
12 kg and over - et plus	308	508	104
Backs (boneless and skinless) - Dos (désossés et écouennés)	898	1 084	1 138
Loins - Longes	208	269	264
Bellies - Flancs:			
5.5 kg and under - et moins	789	987	618
5.5 kg and over - et plus	236	301	280
Shoulders - Épaules	484	543	348
Butts - Socs	876	992	867
Picnics	764	877	584
Tenderloins - Filets	104	117	150
Spare ribs - Côtes levées	768	647	602
Back ribs - Côtes levées de dos	232	270	242
Trimmings - Parures:			
80% and over, lean - et plus de maigre	1 535	1 162	1 378
80% and under - et moins	685	993	926
Skinless neck fat - Gras de cou écouenné	163	215	146
Unclassified - Non classé	2 816	2 592	2 392
<u>Total</u>	11 962	12 901	11 408
Beef - Boeuf:			
Bone in - Avec os	2 796	2 558	3 469
Boneless - Désossé	16 334	17 800	23 115
<u>Total</u>	19 130	20 358	26 584
Veal - Veau:			
Bone in - Avec os	170	183	154
Boneless - Désossé	758	760	1 640
<u>Total</u>	928	943	1 794
Mutton and lamb - Mouton et agneau:			
Carcasses and cuts - Carcasses et coupes	3 535	4 191	5 930
Fancy meats - Abats:			
Pork - Porc	1 198	1 347	1 146
Beef - Boeuf	3 030	3 495	3 241
Veal - Veau	273	277	300
Lamb - Agneau	13	10	25
<u>Total</u>	4 514	5 129	4 712
<u>FROZEN MEAT - TOTAL - VIANDES CONGELÉES</u>	40 069	43 522	50 428



TABLE 1. Stocks of Frozen Meat in Cold Storage - Continued

TABLEAU 1. Stocks de viandes congelées en entreposage frigorifique - suite

Kind and classification	July 1, 1980 <sup>P</sup>	June 1, 1980 <sup>F</sup>	July 1, 1979
Sorte et classification	1 <sup>er</sup> juillet 1980 <sup>P</sup>	1 <sup>er</sup> juin 1980 <sup>F</sup>	1 <sup>er</sup> juillet 1979
Maritimes			
metric - tonnes - métriques			
Pork - Porc:			
Hams - Jambons:			
9 kg and under - et moins	21	13	3
9-12 kg	) 24	214 (	8
12 kg and over - et plus	)	(	5
Backs (boneless and skinless) - Dos (désossés et écouennés)	-	-	5
Loins - Longes	18	59	22
Bellies - Flancs:			
5.5 kg and under - et moins	21	41	2
5.5 kg and over - et plus	-	-	25
Shoulders - Épaules	14	31	5
Butts - Socs	3	7	4
Picnics	3	5	5
Tenderloins - Filets	1	1	2
Spare ribs - Côtes levées	30	24	21
Back ribs - Côtes levées de dos	4	2	3
Trimings - Parures:			
80% and over, lean - et plus de maigre	-	) 16	2
80% and under - et moins	(1)	)	
Skinless neck fat - Gras de cou écouenné	-	-	-
Unclassified - Non classé	42	58	39
<u>Total</u>	181	471	151
Beef - Boeuf:			
Bone in - Avec os	69	108	133
Boneless - Désossé	299	291	710
<u>Total</u>	368	399	843
Veal - Veau:			
Bone in - Avec os	1	5	1
Boneless - Désossé	3	4	6
<u>Total</u>	4	9	7
Mutton and lamb - Mouton et agneau:			
Carcasses and cuts - Carcasses et coupes	180	222	198
Fancy meats - Abats:			
Pork - Porc	55	75	14
Beef - Boeuf	68	87	124
Veal - Veau	5	5	-
Lamb - Agneau	-	-	-
<u>Total</u>	128	167	138
<u>FROZEN MEAT - TOTAL - VIANDES CONGELÉES</u>	861	1 268	1 337

(1) Included in unclassified.

(1) Inclus sous la rubrique "non classé".

TABLE 1. Stocks of Frozen Meat in Cold Storage - Continued

TABLEAU 1. Stocks de viandes congelées en entreposage frigorifique - suite

Kind and classification	July 1, 1980 <sup>P</sup>	June 1, 1980 <sup>F</sup>	July 1, 1979
Sorte et classification	1 <sup>er</sup> juillet 1980 <sup>P</sup>	1 <sup>er</sup> juin 1980 <sup>F</sup>	1 <sup>er</sup> juillet 1979
Quebec- Québec			
metric - tonnes - métriques			
<b>Pork - Porc:</b>			
<b>Hams - Jambons:</b>			
9 kg and under - et moins	554	610	495
9-12 kg	22	) 70	52
12 kg and over - et plus	30	)	
<b>Backs (boneless and skinless) - Dos (désossés et écouennés)</b>	212	394	245
<b>Loins - Longes</b>	40	113	114
<b>Bellies - Flancs:</b>			
5.5 kg and under - et moins	) 414 (	379	186
5.5 kg and over - et plus	) (	88	24
<b>Shoulders - Épaules</b>	368	341	192
<b>Butts - Socs</b>	569	643	578
<b>Picnics</b>	420	578	262
<b>Tenderloins - Filets</b>	25	35	54
<b>Spare ribs - Côtes levées</b>	177	213	106
<b>Back ribs - Côtes levées de dos</b>	84	71	89
<b>Trimnings - Parures:</b>			
80% and over, lean - et plus de maigre	712	507	841
80% and under - et moins	252	281	170
<b>Skinless neck fat - Gras de cou écouenné</b>	36	55	29
<b>Unclassified - Non classé</b>	1 195	1 125	1 009
<b>Total</b>	5 110	5 503	4 446
<b>Beef - Boeuf:</b>			
<b>Bone in - Avec os</b>	1 215	1 252	1 267
<b>Boneless - Désossé</b>	3 375	3 225	8 132
<b>Total</b>	4 590	4 477	9 399
<b>Veal - Veau:</b>			
<b>Bone in - Avec os</b>	137	135	80
<b>Boneless - Désossé</b>	323	287	780
<b>Total</b>	460	422	860
<b>Mutton and lamb - Mouton et agneau:</b>			
<b>Carcasses and cuts - Carcasses et coupes</b>	1 412	1 670	3 214
<b>Fancy meats - Abats:</b>			
<b>Pork - Porc</b>	211	219	131
<b>Beef - Boeuf</b>	884	900	482
<b>Veal - Veau</b>	250	245	272
<b>Lamb - Agneau</b>	4	4	2
<b>Total</b>	1 349	1 368	887
<b>FROZEN MEAT - TOTAL - VIANDES CONGELÉES</b>	12 921	13 440	18 806

TABLE 1. Stocks of Frozen Meat in Cold Storage - Continued

TABLÉAU 1. Stocks de viandes congelées en entreposage frigorifique - suite

Kind and classification	July 1, 1980P	June 1, 1980 <sup>F</sup>	July 1, 1979
Sorte et classification	1 <sup>er</sup> juillet 1980P	1 <sup>er</sup> juin 1980 <sup>F</sup>	1 <sup>er</sup> juillet 1979
<b>Ontario</b>			
metric - tonnes - métriques			
<b>Pork - Porc:</b>			
<b>Hams - Jambons:</b>			
9 kg and under - et moins	90	179	386
9-12 kg	143	169	60
12 kg and over - et plus	75	59	52
<b>Backs (boneless and skinless) - Dos (désossés et écrouennés)</b>			
Loins - Longes	359	448	431
	38	51	69
<b>Bellies - Flancs:</b>			
5.5 kg and under - et moins	287	416	201
5.5 kg and over - et plus	102	143	192
<b>Shoulders - Épaules</b>			
Butts - Socs	76	154	81
Picnics	116	155	102
Tenderloins - Filets	106	56	109
Spare ribs - Côtes levées	59	60	77
Back ribs - Côtes levées de dos	363	284	257
	97	144	91
<b>Trimings - Parures:</b>			
80% and over, lean - et plus de maigre	649	422	314
80% and under - et moins	227	570	582
<b>Skinless neck fat - Gras de cou écrouenné</b>			
Unclassified - Non classé	79	104	71
	849	811	634
<b>Total</b>	<b>3 715</b>	<b>4 225</b>	<b>3 709</b>
<b>Beef - Boeuf:</b>			
Bone in - Avec os	862	665	1 261
Boneless - Désossé	9 609	11 064	10 972
<b>Total</b>	<b>10 471</b>	<b>11 729</b>	<b>12 233</b>
<b>Veal - Veau:</b>			
Bone in - Avec os	16	17	30
Boneless - Désossé	345	358	626
<b>Total</b>	<b>361</b>	<b>375</b>	<b>656</b>
<b>Mutton and lamb - Mouton et agneau:</b>			
Carcasses and cuts - Carcasses et coupes	1 700	2 065	2 326
<b>Fancy meats - Abats:</b>			
Pork - Porc	409	573	540
Beef - Boeuf	718	914	933
Veal - Veau	11	9	25
Lamb - Agneau	7	6	1
<b>Total</b>	<b>1 145</b>	<b>1 502</b>	<b>1 499</b>
<b>FROZEN MEAT - TOTAL - VIANDES CONGELÉES</b>	<b>17 392</b>	<b>19 896</b>	<b>20 423</b>

TABLE 1. Stocks of Frozen Meat in Cold Storage - Continued

TABLEAU 1. Stocks de viandes congelées en entreposage frigorifique - suite

Kind and classification	July 1, 1980 <sup>P</sup>	June 1, 1980 <sup>F</sup>	July 1, 1979
Sorte et classification	1 <sup>er</sup> juillet 1980 <sup>P</sup>	1 <sup>er</sup> juin 1980 <sup>F</sup>	1 <sup>er</sup> juillet 1979
Manitoba			
metric - tonnes - métriques			
Pork - Porc:			
Hams - Jambons:			
9 kg and under - et moins	139	121	) 23
9-12 kg	) 15 (	117	)
12 kg and over - et plus	) (	41	-
Backs (boneless and skinless) - Dos (désossés et écouennés)	140	97	198
Loins - Longes	26	(1)	13
Bellies - Flancs:			
5.5 kg and under - et moins	70	104	) 4B
5.5 kg and over - et plus	5	11	)
Shoulders - Épaules	(1)	(1)	19
Butts - Socs	33	31	43
Picnics	63	64	43
Tenderloins - Filets	10	9	7
Spare ribs - Côtes levées	62	35	54
Back ribs - Côtes levées de dos	24	24	13
Trimnings - Parures:			
80% and over, lean - et plus de maigre	57	59	46
80% and under - et moins	51	34	27
Skinless neck fat - Gras de cou écouenné	(1)	(1)	(1)
Unclassified - Non classé	412	347	333
<u>Total</u>	1 107	1 094	867
Beef - Boeuf:			
Bone in - Avec os	223	134	122
Boneless - Désossé	824	841	1 061
<u>Total</u>	1 047	975	1 183
Veal - Veau:			
Bone in - Avec os	5	11	2
Boneless - Désossé	34	43	36
<u>Total</u>	39	54	38
Mutton and lamb - Mouton et agneau:			
Carcasses and cuts - Carcasses et coupes	60	61	42
Fancy meats - Abats:			
Pork - Porc	143	153	153
Beef - Boeuf	369	229	325
Veal - Veau	-	-	2
Lamb - Agneau	-	-	20
<u>Total</u>	512	382	500
<u>FROZEN MEAT - TOTAL - VIANDES CONGELÉES</u>	2 765	2 566	2 630

(1) Included in unclassified.

(1) Inclus sous la rubrique "non classé".

TABLE 1. Stocks of Frozen Meat in Cold Storage - Continued

TABLEAU 1. Stocks de viandes congelées en entreposage frigorifique - suite

Kind and classification	July 1, 1980 <sup>P</sup>	June 1, 1980 <sup>F</sup>	July 1, 1979
Sorte et classification	1 <sup>er</sup> juillet 1980 <sup>P</sup>	1 <sup>er</sup> juin 1980 <sup>F</sup>	1 <sup>er</sup> juillet 1979
Saskatchewan			
metric - tonnes - métriques			
Pork - Porc:			
Hams - Jambons:			
9 kg and under - et moins	-	-	)
9-12 kg	-	-	) 65
12 kg and over - et plus	(1)	(1)	)
Backs (boneless and skinless) - Dos (désossés et écouennés)	(1)	(1)	(1)
Loins - Longes	(1)	(1)	(1)
Bellies - Flancs:			
5.5 kg and under - et moins	(1)	(1)	)
5.5 kg and over - et plus	-	-	) 10
Shoulders - Épaules	-	-	-
Butts - Socs	(1)	(1)	(1)
Picnics	(1)	(1)	(1)
Tenderloins - Filets	(1)	(1)	(1)
Spare ribs - Côtes levées	(1)	(1)	(1)
Back ribs - Côtes levées de dos	(1)	(1)	(1)
Trimnings - Parures:			
80% and over, lean - et plus de maigre	) 49	50	120
80% and under - et moins	)		
Skinless neck fat - Gras de cou écouenné	(1)	(1)	-
Unclassified - Non classé	368	368	298
<u>Total</u>	417	418	493
Beef - Boeuf:			
Bone in - Avec os	33	32	58
Boneless - Désossé	104	101	255
<u>Total</u>	137	133	313
Veal - Veau:			
Bone in - Avec os	-	-	-
Boneless - Désossé	3	3	4
<u>Total</u>	3	3	4
Mutton and lamb - Mouton et agneau:			
Carcasses and cuts - Carcasses et coupes	-	5	-
Fancy meats - Abats:			
Pork - Porc	62	63	48
Beef - Boeuf	127	104	203
Veal - Veau	-	-	-
Lamb - Agneau	-	-	-
<u>Total</u>	189	167	251
<u>FROZEN MEAT - TOTAL - VIANDES CONGELÉES</u>	746	726	1 061

(1) Included in unclassified.

(1) Inclus sous la rubrique "non classé".

TABLE 1. Stocks of Frozen Meat in Cold Storage - Continued

TABLEAU 1. Stocks de viandes congelées en entreposage frigorifique - suite

Kind and classification	July 1, 1980 <sup>P</sup>	June 1, 1980 <sup>F</sup>	July 1, 1979
Sorte et classification	1 <sup>er</sup> juillet 1980 <sup>P</sup>	1 <sup>er</sup> juin, 1980 <sup>F</sup>	1 <sup>er</sup> juillet 1979
Alberta			
metric - tonnes - métriques			
Pork - Porc:			
Hams - Jambons:			
9 kg and under - et moins	) 24 (	4	) 39
9-12 kg	) 62 (	22	) 118
12 kg and over - et plus		39	
Backs (boneless and skinless) - Dos (désossés et écouennés)	45	66	168
Loins - Longes	46	12	10
Bellies - Flancs:			
5.5 kg and under - et moins	) 37 (	12	) 99
5.5 kg and over - et plus	) (	6	) 22
Shoulders - Épaules	10	15	(1)
Butts - Socs	24	19	43
Picnics	16	44	97
Tenderloins - Filets	2	4	(1)
Spare ribs - Côtes levées	59	21	59
Back ribs - Côtes levées de dos	7	11	14
Trimnings - Parures:			
80% and over, lean - et plus de maigre	11	103	37
80% and under - et moins	97	43	57
Skinless neck fat - Gras de cou écouenné	18	13	13
Unclassified - Non classé	85	101	106
<u>Total</u>	543	535	882
Beef - Boeuf:			
Bone in - Avec os	309	289	417
Boneless - Désossé	1 077	1 218	967
<u>Total</u>	1 386	1 507	1 384
Veal - Veau:			
Bone in - Avec os	10	9	6
Boneless - Désossé	21	40	47
<u>Total</u>	31	49	53
Mutton and lamb - Mouton et agneau:			
Carcasses and cuts - Carcasses et coupes	39	58	34
Fancy meats - Abats:			
Pork - Porc	245	224	157
Beef - Boeuf	605	1 009	826
Veal - Veau	1	11	-
Lamb - Agneau	1	-	2
<u>Total</u>	852	1 244	985
<u>FROZEN MEAT - TOTAL - VIANDES CONGELÉES</u>	2 851	3 393	3 338

(1) Included in unclassified.

(1) Inclus sous la rubrique "non classé".

TABLE 1. Stocks of Frozen Meat in Cold Storage - Concluded

TABLERAU 1. Stocks de viandes congelées en entreposage frigorifique - fin

Kind and classification	July 1, 1980 <sup>P</sup>	June 1, 1980 <sup>r</sup>	July 1, 1979
Sorte et classification	1 <sup>er</sup> juillet 1980 <sup>P</sup>	1 <sup>er</sup> juin 1980 <sup>r</sup>	1 <sup>er</sup> juillet 1979
British Columbia - Colombie-Britannique			
metric - tonnes - métriques			
Pork - Porc:			
Hams - Jambons:			
9 kg and under - et moins	72	57	56
9-12 kg	) 34	38 (	111
12 kg and over - et plus			-
Backs (boneless and skinless) - Dos (désossés et écrouennés)	131	68	66
Loins - Longes	27	13	31
Bellies - Flancs:			
5.5 kg and under - et moins	) 88	87 (	89
5.5 kg and over - et plus			-
Shoulders - Épaules	(1)	-	(1)
Butts - Socs	48	55	30
Picnics	122	96	59
Tenderloins - Filets	4	5	3
Spare ribs - Côtes levées	49	42	63
Back ribs - Côtes levées de dos	10	12	17
Trimnings - Parures:			
80% and over, lean - et plus de maigre	92	48	92
80% and under - et moins	15	22	16
Skinless neck fat - Gras de cou écrouenné			
Unclassified - Non classé	9	20	9
	188	92	218
<u>Total</u>	889	655	860
Beef - Boeuf:			
Bone in - Avec os	85	78	211
Boneless - Désossé	1 046	1 060	1 018
<u>Total</u>	1 131	1 138	1 229
Veal - Veau:			
Bone in - Avec os	1	6	35
Boneless - Désossé	29	25	141
<u>Total</u>	30	31	176
Mutton and lamb - Mouton et agneau:			
Carcasses and cuts - Carcasses et coupes	144	110	116
Fancy meats - Abats:			
Pork - Porc	73	40	103
Beef - Boeuf	259	252	348
Veal - Veau	6	7	1
Lamb - Agneau	1	-	-
<u>Total</u>	339	299	452
<u>FROZEN MEAT - TOTAL - VIANDES CONGELÉES</u>	2 533	2 233	2 833

(1) Included in unclassified.

(1) Inclus sous la rubrique "non classé".

TABLE 2. Stocks of Frozen Imported Meat

TABLEAU 2. Stocks de viandes congelées importées

Kind and classification	July 1, 1980 <sup>P</sup>	June 1, 1980 <sup>F</sup>	July 1, 1979
Sorte et classification	1 <sup>er</sup> juillet 1980 <sup>P</sup>	1 <sup>er</sup> juin 1980 <sup>F</sup>	1 <sup>er</sup> juillet 1979
metric - tonnes - métriques			
Beef - Boeuf:			
Bone in - Avec os	566	612	220
Boneless - Désossé	7 813	7 954	10 058
Veal - Veau:			
Bone in - Avec os	24	24	72
Boneless - Désossé	246	286	963
Mutton - Mouton	677	835	1 637
Lamb - Agneau	2 781	3 294	4 089
<u>TOTAL</u>	12 107	13 005	17 039

Note: Included in Table 1.

Nota: Compris dans le tableau 1.

TABLE 3. Summary - Frozen Meat Stocks by Kind, Canada(1)


TABLEAU 3. Sommaire - Viandes congelées par sorte, Canada(1)


Kind	July 1, 1980 <sup>P</sup>	June 1, 1980 <sup>F</sup>	July 1, 1979
Sorte	1 <sup>er</sup> juillet 1980 <sup>P</sup>	1 <sup>er</sup> juin 1980 <sup>F</sup>	1 <sup>er</sup> juillet 1979
metric - tonnes - métriques			
Pork - Porc	13 160	14 248	12 554
Beef - Boeuf	22 160	23 853	29 825
Veal - Veau	1 201	1 220	2 094
Mutton and lamb - Mouton et agneau	3 548	4 201	5 955
<u>TOTAL</u>	40 069	43 522	50 428

(1) Includes fancy meats.

(1) Les stocks d'abats sont inclus.









STATISTICS CANADA LIBRARY  
BIBLIOTHÈQUE STATISTIQUE CANADA



1010673403