


02

# Stocks of frozen meat products

September 1980

# Stocks de viandes congelées

Septembre 1980



### Note

This and other government publications may be purchased from local authorized agents and other community bookstores or by mail order.

Mail orders should be sent to Publications Distribution, Statistics Canada, Ottawa, K1A 0T6, or to Publishing Centre, Supply and Services Canada, Ottawa, K1A 0S9.

Inquiries about this publication should be addressed to:

Livestock and Animal Products Section,  
Agriculture Division,

Statistics Canada, Ottawa, K1A 0T6 (telephone: 995-4853) or to a local Advisory Services office:

St. John's (Nfld.)	(726-0713)
Halifax	(426-5331)
Montréal	(283-5725)
Ottawa	(992-4734)
Toronto	(966-6586)
Winnipeg	(949-4020)
Regina	(359-5405)
Edmonton	(420-3027)
Vancouver	(666-3695)

Toll-free access to the regional statistical information service is provided in Nova Scotia, New Brunswick, and Prince Edward Island by telephoning 1-800-565-7192. Throughout Saskatchewan, the Regina office can be reached by dialing 1-800-667-3524, and throughout Alberta, the Edmonton office can be reached by dialing 1-800-222-6400.

### Nota

On peut se procurer cette publication, ainsi que toutes les publications du gouvernement du Canada, auprès des agents autorisés locaux, dans les librairies ordinaires ou par la poste.

Les commandes par la poste devront parvenir à Distribution des publications, Statistique Canada, Ottawa, K1A 0T6, ou à Imprimerie et édition, Approvisionnement et services Canada, Ottawa, K1A 0S9.

Toutes demandes de renseignements sur la présente publication doivent être adressées à:

Section du bétail et des produits d'origine animale,  
Division de l'agriculture,

Statistique Canada, Ottawa, K1A 0T6 (téléphone: 995-4853) ou à un bureau local des Services consultatifs situé aux endroits suivants:

St. John's (T.-N.)	(726-0713)
Halifax	(426-5331)
Montréal	(283-5725)
Ottawa	(992-4734)
Toronto	(966-6586)
Winnipeg	(949-4020)
Regina	(359-5405)
Edmonton	(420-3027)
Vancouver	(666-3695)

On peut obtenir une communication gratuite avec le service régional d'information statistique de la Nouvelle-Écosse, du Nouveau-Brunswick et de l'Île-du-Prince-Édouard en composant 1-800-565-7192. En Saskatchewan, on peut communiquer avec le bureau régional de Regina en composant 1-800-667-3524, et en Alberta, avec le bureau d'Edmonton au numéro 1-800-222-6400.

Statistics Canada  
Agriculture Statistics Division  
Livestock and Animal Products Section

Statistique Canada  
Division de la statistique agricole  
Section du bétail et des produits animaux

# Stocks of frozen meat products

September 1980

# Stocks de viandes congelées

Septembre 1980

Published under the authority of  
the Minister of Supply and  
Services Canada

Statistics Canada should be credited when  
reproducing or quoting any part of this document

© Minister of Supply  
and Services Canada 1980

October 1980  
4-3103-507

Price: Canada, \$2.50, \$25.00 a year  
Other Countries, \$3.00, \$30.00 a year

Catalogue 32-012, Vol. 63, No. 9

ISSN 0703-7333

Ottawa

Publication autorisée par  
le ministre des Approvisionnements et  
Services Canada

Reproduction ou citation autorisée sous réserve  
d'indication de la source: Statistique Canada

© Ministre des Approvisionnements  
et Services Canada 1980

October 1980  
4-3103-507

Prix: Canada, \$2.50, \$25.00 par année  
Autres pays, \$3.00, \$30.00 par année

Catalogue 32-012, vol. 63, n° 9

ISSN 0703-7333

Ottawa

## Symbols

The following standard symbols are used in Statistics Canada publications:

- . . figures not available.
- . . . figures not appropriate or not applicable.
- nil or zero.
- - amount too small to be expressed.
- P preliminary figures.
- † revised figures.
- x confidential to meet secrecy requirements of the Statistics Act.

## Signes conventionnels

Les signes conventionnels suivants sont employés uniformément dans les publications de Statistique Canada:

- . . nombres indisponibles.
- . . . n'ayant pas lieu de figurer.
- néant ou zéro.
- - nombres infimes.
- P nombres provisoires.
- † nombres rectifiés.
- x confidentiel en vertu des dispositions de la Loi sur la statistique relatives au secret.

TABLE OF CONTENTS

	Page
<u>Source and Content</u>	5

Table

1. Stocks of Frozen Meat in Cold Storage:	
Canada	6
Maritimes	7
Quebec	8
Ontario	9
Manitoba	10
Saskatchewan	11
Alberta	12
British Columbia	13
2. Stocks of Frozen Imported Meat	14
3. Summary - Frozen Meat Stocks by Kind, Canada	14


TABLE DES MATIÈRES

	Page
<u>Source et contenu</u>	5

Tableau

1. Stocks de viandes congelées en entreposage frigorifique:	
Canada	6
Maritimes	7
Québec	8
Ontario	9
Manitoba	10
Saskatchewan	11
Alberta	12
Colombie-Britannique	13
2. Stocks de viandes congelées importées	14
3. Sommaire - Viandes congelées par sorte, Canada	14





## SOURCE AND CONTENT

This report contains data on the stocks of frozen meat held by meat packers and their sales' outlets, wholesale butchers, abattoirs and cold storage warehouses. Inventories are taken only at the wholesale level. Canned meat stocks are collected by the Manufacturing and Primary Industries Division of Statistics Canada.

Firms are required to report all stocks in their own establishment or in specially rented rooms elsewhere as at the opening of the first business day of the month. By a special arrangement, made with the industry through the Meat Packers Council of Canada, the larger meat packers report total meat inventories regardless of where held. Cold storage warehouses are instructed not to report stocks held for these large packers.

### Total Meat

Total frozen meat in cold storage at the opening of the first business day of the month amounted to 39 555 metric tonnes as compared with 41 703 tonnes last month and 40 801 tonnes a year ago.

Percentage of stocks at the same date last year are:

Pork	106%
Beef	93%
Veal	86%
Mutton and lamb	97%
Fancy meats	105%

### Note

Quantities in this publication are, and will continue to be, in S. I. units. Data for 1979 have been converted to be comparable. The conversion factor is: 1 kg = 2.2046 lb.

See March 1, 1980 for methodology pertaining to the survey of stocks of frozen meat products.

## SOURCE ET CONTENU

Ce bulletin présente des données sur les stocks de viandes congelées détenus par les entreprises de conditionnement des viandes et leurs points de vente, par les bouchers-grossistes, les abattoirs et les entrepôts frigorifiques. L'inventaire se fait au niveau de la vente de gros seulement. Les renseignements sur les stocks de viandes en boîtes sont recueillis par la Division des industries manufacturières et primaires de Statistique Canada.

Les entreprises doivent déclarer tous les stocks qu'elles détiennent chez elles ou dans des endroits spécialement loués au premier jour d'affaires du mois. Par suite d'un arrangement spécial avec l'industrie, par l'entremise du Conseil des salaires du Canada, les grosses entreprises de conditionnement des viandes déclarent leurs stocks totaux où qu'ils soient détenus. Les entrepôts frigorifiques ont instruction de ne pas inscrire les stocks détenus pour le compte de ces grandes entreprises.

### Total, viandes

Au premier jour d'affaires de septembre 1980, il y avait en tout 39 555 tonnes métriques de viandes congelées dans les entrepôts frigorifiques contre 41 703 le mois dernier et 40 801 il y a un an.

Pourcentage des stocks à la même date l'année dernière sont:

Porc	106 %
Boeuf	93 %
Veau	86 %
Mouton et agneau	97 %
Abats	105 %

### Nota

Les quantités dans cette publication sont et continueront d'être présentées uniquement en unités de mesure du S. I. Les données de 1979 ont été de même converties afin d'être comparables. Le facteur utilisé est: 1 kg = 2.2046 liv.

Voir la publication du 1<sup>er</sup> mars 1980 pour la méthodologie relative à l'enquête de stocks de viandes congelées.

TABLE 1. Stocks of Frozen Meat in Cold Storage

TABLEAU 1. Stocks de viandes congelées en entreposage frigorifique

Kind and classification	September 1, 1980P	August 1, 1980F	September 1, 1979
Sorte et classification	1er septembre 1980P	1er août 1980F	1er septembre 1979
Canada			
metric - tonnes - métriques			
Pork - Porc:			
Hams - Jambons:			
9 kg and under - et moins	841	1 088	902
9-12 kg	193	314	178
12 kg and over - et plus	205	269	106
Backs (boneless and skinless) - Dos (désossés et écouennés)	1 078	1 052	1 020
Loins - Longes	306	195	267
Bellies - Flancs:			
5.5 kg and under - et moins	739	753	353
5.5 kg and over - et plus	121	234	285
Shoulders - Épaules	498	446	345
Butts - Socs	701	1 170	449
Picnics	864	1 135	565
Tenderloins - Filets	130	116	237
Spare ribs - Côtes levées	518	605	358
Back ribs - Côtes levées de dos	170	200	190
Trimnings - Parures:			
80% and over, lean - et plus de maigre	906	1 031	931
80% and under - et moins	556	635	1 148
Skinless neck fat - Gras de cou écouenné	169	166	199
Unclassified - Non classé	2 590	2 759	2 265
<u>Total</u>	10 585	12 168	9 798
Beef - Boeuf:			
Bone in - Avec os	2 840	3 331	3 696
Boneless - Désossé	16 191	17 297	17 289
<u>Total</u>	19 031	20 628	20 985
Veal - Veau:			
Bone in - Avec os	295	223	176
Boneless - Désossé	931	820	1 280
<u>Total</u>	1 226	1 043	1 456
Mutton and lamb - Mouton et agneau:			
Carcasses and cuts - Carcasses et coupes	3 611	3 127	3 699
Fancy meats - Abats:			
Pork - Porc	1 228	1 391	1 299
Beef - Boeuf	3 544	3 042	3 182
Veal - Veau	313	287	327
Lamb - Agneau	17	17	55
<u>Total</u>	5 102	4 737	4 863
<u>FROZEN MEAT - TOTAL - VIANDES CONGELÉES</u>	39 555	41 703	40 801



TABLE 1. Stocks of Frozen Meat in Cold Storage - Continued

TABLEAU 1. Stocks de viandes congelées en entreposage frigorifique - suite

Kind and classification	September 1, 1980 <sup>P</sup>	August 1, 1980 <sup>F</sup>	September 1, 1979
Sorte et classification	1 <sup>er</sup> septembre 1980 <sup>P</sup>	1 <sup>er</sup> août 1980 <sup>F</sup>	1 <sup>er</sup> septembre 1979
Maritimes			
metric - tonnes - métriques			
Pork - Porc:			
Hams - Jambons:			
9 kg and under - et moins	5	8	) 12
9-12 kg	-	) 58	( )
12 kg and over - et plus	43	)	( ) 11
Backs (boneless and skinless) - Dos (désossés et écrouennés)	(1)	2	(1)
Loins - Longes	22	23	30
Bellies - Flancs:			
5.5 kg and under - et moins	5	12	9
5.5 kg and over - et plus	-	-	11
Shoulders - Épaules	4	2	10
Butts - Socs	18	16	8
Picnics	36	39	2
Tenderloins - Filets	1	1	-
Spare ribs - Côtes levées	15	17	29
Back ribs - Côtes levées de dos	2	4	2
Trimnings - Parures:			
80% and over, lean - et plus de maigre	) 5	8	( ) -
80% and under - et moins	)	(	( ) 6
Skinless neck fat - Gras de cou écrouenné	-	-	-
Unclassified - Non classé	77	75	36
<u>Total</u>	233	265	166
Beef - Boeuf:			
Bone in - Avec os	115	67	95
Boneless - Désossé	466	599	488
<u>Total</u>	581	666	583
Veal - Veau:			
Bone in - Avec os	2	4	2
Boneless - Désossé	10	4	2
<u>Total</u>	12	8	4
Mutton and lamb - Mouton et agneau:			
Carcasses and cuts - Carcasses et coupes	126	183	119
Fancy meats - Abats:			
Pork - Porc	39	87	22
Beef - Boeuf	74	74	138
Veal - Veau	4	6	2
Lamb - Agneau	-	-	-
<u>Total</u>	117	167	162
<u>FROZEN MEAT - TOTAL - VIANDES CONGELÉES</u>	1 069	1 289	1 034

(1) Included in unclassified.

(1) Inclus sous la rubrique "non classé".

TABLE 1. Stocks of Frozen Meat in Cold Storage - Continued

TABLEAU 1. Stocks de viandes congelées en entreposage frigorifique - suite

Kind and classification	September 1, 1980 <sup>P</sup>	August 1, 1980 <sup>F</sup>	September 1, 1979
Sorte et classification	1 <sup>er</sup> septembre 1980 <sup>P</sup>	1 <sup>er</sup> août 1980 <sup>F</sup>	1 <sup>er</sup> septembre 1979
Quebec - Québec			
metric - tonnes - métriques			
Pork - Porc:			
Hams - Jambons:			
9 kg and under - et moins	644	738	459
9-12 kg	10	11	) 58
12 kg and over - et plus	34	27	)
Backs (boneless and skinless) - Dos (désossés et écouennés)	353	239	301
Loins - Longes	180	54	101
Bellies - Flancs:			
5.5 kg and under - et moins	379	395	) 61
5.5 kg and over - et plus	31	61	)
Shoulders - Épaules	376	318	180
Butts - Socs	444	821	209
Picnics	526	507	288
Tenderloins - Filets	38	37	88
Spare ribs - Côtes levées	167	111	97
Back ribs - Côtes levées de dos	66	80	53
Trimnings - Parures:			
80% and over, lean - et plus de maigre	370	441	491
80% and under - et moins	150	159	290
Skinless neck fat - Gras de cou écouenné	42	29	72
Unclassified - Non classé	1 175	1 141	948
<u>Total</u>	4 985	5 169	3 696
Beef - Boeuf:			
Bone in - Avec os	1 101	1 133	1 148
Boneless - Désossé	3 799	3 219	5 376
<u>Total</u>	4 900	4 352	6 524
Veal - Veau:			
Bone in - Avec os	173	177	84
Boneless - Désossé	458	355	637
<u>Total</u>	631	532	721
Mutton and lamb - Mouton et agneau:			
Carcasses and cuts - Carcasses et coupes	1 649	1 270	1 732
Fancy meats - Abats:			
Pork - Porc	213	238	202
Beef - Boeuf	779	727	672
Veal - Veau	290	260	258
Lamb - Agneau	2	2	5
<u>Total</u>	1 284	1 227	1 137
<u>FROZEN MEAT - TOTAL - VIANDES CONGELÉES</u>	13 449	12 550	13 810

TABLE 1. Stocks of Frozen Meat in Cold Storage - Continued

TABLEAU 1. Stocks de viandes congelées en entreposage frigorifique - suite

Kind and classification	September 1, 1980 <sup>D</sup>	August 1, 1980 <sup>F</sup>	September 1, 1979
Sorte et classification	1 <sup>er</sup> septembre 1980 <sup>D</sup>	1 <sup>er</sup> août 1980 <sup>F</sup>	1 <sup>er</sup> septembre 1979
Ontario			
metric - tonnes - métriques			
Pork - Porc:			
Hams - Jambons:			
9 kg and under - et moins	96	180	311
9-12 kg	145	187	) 54
12 kg and over - et plus	67	116	)
Backs (boneless and skinless) - Dos (désossés et écrouennés)	416	496	396
Loins - Longes	35	36	56
Bellies - Flancs:			
5.5 kg and under - et moins	253	280	184
5.5 kg and over - et plus	14	84	184
Shoulders - Épaules	46	56	62
Butts - Socs	90	135	118
Picnics	81	343	118
Tenderloins - Filets	70	47	95
Spare ribs - Côtes levées	207	279	126
Back ribs - Côtes levées de dos	66	58	81
Trimnings - Parures:			
80% and over, lean - et plus de maigre	436	449	278
80% and under - et moins	287	316	730
Skinless neck fat - Gras de cou écrouenné	88	87	84
Unclassified - Non classé	870	851	776
<u>Total</u>	3 267	4 000	3 653
Beef - Boeuf:			
Bone in - Avec os	679	880	1 820
Boneless - Désossé	9 511	10 438	8 820
<u>Total</u>	10 190	11 318	10 640
Veal - Veau:			
Bone in - Avec os	17	17	21
Boneless - Désossé	348	337	523
<u>Total</u>	365	354	544
Mutton and lamb - Mouton et agneau:			
Carcasses and cuts - Carcasses et coupes	1 562	1 386	1 674
Fancy meats - Abats:			
Pork - Porc	469	496	603
Beef - Boeuf	987	821	888
Veal - Veau	7	7	18
Lamb - Agneau	6	7	1
<u>Total</u>	1 469	1 331	1 510
<u>FROZEN MEAT - TOTAL - VIANDES CONGELÉES</u>	16 853	18 389	18 021



TABLE 1. Stocks of Frozen Meat in Cold Storage - Continued

TABLEAU 1. Stocks de viandes congelées en entreposage frigorifique - suite

Kind and classification	September 1, 1980 <sup>P</sup>	August 1, 1980 <sup>T</sup>	September 1, 1979
Sorte et classification	1 <sup>er</sup> septembre 1980 <sup>P</sup>	1 <sup>er</sup> août 1980 <sup>T</sup>	1 <sup>er</sup> septembre 1979
<b>Manitoba</b>			
metric - tonnes - métriques			
Pork - Porc:			
Hams - Jambons:			
9 kg and under - et moins	42	135	20
9-12 kg	22	84	21
12 kg and over - et plus	8	9	5
Backs (boneless and skinless) - Dos (désossés et écouennés)	181	161	180
Loins - Longes	14	25	4
Bellies - Flancs:			
5.5 kg and under - et moins	69	31	) 22
5.5 kg and over - et plus	9	17	)
Shoulders - Épaules	(1)	(1)	9
Butts - Socs	22	44	16
Picnics	22	34	32
Tenderloins - Filets	5	17	14
Spare ribs - Côtes levées	24	57	19
Back ribs - Côtes levées de dos	16	33	14
Trimnings - Parures:			
80% and over, lean - et plus de maigre	46	69	37
80% and under - et moins	37	29	46
Skinless neck fat - Gras de cou écouenné	(1)	(1)	(1)
Unclassified - Non classé	263	473	334
<b>Total</b>	<b>780</b>	<b>1 218</b>	<b>773</b>
Beef - Boeuf:			
Bone in - Avec os	486	748	132
Boneless - Désossé	732	868	847
<b>Total</b>	<b>1 218</b>	<b>1 616</b>	<b>979</b>
Veal - Veau:			
Bone in - Avec os	89	7	2
Boneless - Désossé	22	49	20
<b>Total</b>	<b>111</b>	<b>56</b>	<b>22</b>
Mutton and lamb - Mouton et agneau:			
Carcasses and cuts - Carcasses et coupes	37	33	8
Fancy meats - Abats:			
Pork - Porc	188	239	160
Beef - Boeuf	211	258	301
Veal - Veau	-	-	4
Lamb - Agneau	-	-	43
<b>Total</b>	<b>399</b>	<b>497</b>	<b>508</b>
<b>FROZEN MEAT - TOTAL - VIANDES CONGELÉES</b>	<b>2 545</b>	<b>3 420</b>	<b>2 290</b>

(1) Included in unclassified.

(1) Inclus sous la rubrique "non classé".



TABLE 1. Stocks of Frozen Meat in Cold Storage - Continued

TABLÉAU 1. Stocks de viandes congelées en entreposage frigorifique - suite

Kind and classification	September 1, 1980 <sup>P</sup>	August 1, 1980 <sup>F</sup>	September 1, 1979
Sorte et classification	1 <sup>er</sup> septembre 1980 <sup>P</sup>	1 <sup>er</sup> août 1980 <sup>F</sup>	1 <sup>er</sup> septembre 1979
Saskatchewan			
metric - tonnes - métriques			
Pork - Porc:			
Hams - Jambons:			
9 kg and under - et moins	) (	-	)
9-12 kg	) 4 (	-	) 11
12 kg and over - et plus	) (	(1)	)
Backs (boneless and skinless) - Dos (désossés et écouennés)	(1)	(1)	(1)
Loins - Longes	1	(1)	(1)
Bellies - Flancs:			
5.5 kg and under - et moins	-	) 47	81
5.5 kg and over - et plus	(1)	)	
Shoulders - Épaules	-	-	(1)
Butts - Socs	40	(1)	(1)
Picnics	(1)	(1)	(1)
Tenderloins - Filets	(1)	(1)	(1)
Spare ribs - Côtes levées	(1)	(1)	(1)
Back ribs - Côtes levées de dos	(1)	(1)	(1)
Trimnings - Parures:			
80% and over, lean - et plus de maigre	) 68	75	43
80% and under - et moins	)		
Skinless neck fat - Gras de cou écouenné	-	-	-
Unclassified - Non classé	144	157	175
<u>Total</u>	257	279	310
Beef - Boeuf:			
Bone in - Avec os	35	39	37
Boneless - Désossé	63	137	145
<u>Total</u>	98	176	182
Veal - Veau:			
Bone in - Avec os	-	1	-
Boneless - Désossé	5	1	1
<u>Total</u>	5	2	1
Mutton and lamb - Mouton et agneau:			
Carcasses and cuts - Carcasses et coupes	1	-	1
Fancy meats - Abats:			
Pork - Porc	40	43	46
Beef - Boeuf	115	139	144
Veal - Veau	-	-	-
Lamb - Agneau	-	-	-
<u>Total</u>	155	182	190
<u>FROZEN MEAT - TOTAL - VIANDES CONGELÉES</u>	516	639	684

(1) Included in unclassified.

(1) Inclus sous la rubrique "non classé".

TABLE 1. Stocks of Frozen Meat in Cold Storage - Continued

TABLÉAU 1. Stocks de viandes congelées en entreposage frigorifique - suite

Kind and classification	September 1, 1980 <sup>P</sup>	August 1, 1980 <sup>R</sup>	September 1, 1979
Sorte et classification	1 <sup>er</sup> septembre 1980 <sup>P</sup>	1 <sup>er</sup> août 1980 <sup>R</sup>	1 <sup>er</sup> septembre 1979
Alberta			
metric - tonnes - métriques			
Pork - Porc:			
Hams - Jambons:			
9 kg and under - et moins	25	) 19 (	) 39
9-12 kg	13	) 19 (	) 5
12 kg and over - et plus	8	19	)
Backs (boneless and skinless) - Dos (désossés et écrouennés)	30	60	110
Loins - Longes	21	21	29
Bellies - Flancs:			
5.5 kg and under - et moins	) 17	12	11
5.5 kg and over - et plus	)		
Shoulders - Épaules	(1)	7	14
Butts - Socs	27	44	48
Picnics	(1)	(1)	51
Tenderloins - Filets	10	6	20
Spare ribs - Côtes levées	25	47	26
Back ribs - Côtes levées de dos	4	6	16
Trimnings - Parures:			
80% and over, lean - et plus de maigre	13	21	42
80% and under - et moins	5	33	17
Skinless neck fat - Gras de cou écrouenné	(1)	(1)	(1)
Unclassified - Non classé	107	138	57
<u>Total</u>	305	433	485
Beef - Boeuf:			
Bone in - Avec os	280	319	357
Boneless - Désossé	1 093	1 215	871
<u>Total</u>	1 373	1 534	1 228
Veal - Veau:			
Bone in - Avec os	11	13	13
Boneless - Désossé	44	35	45
<u>Total</u>	55	48	58
Mutton and lamb - Mouton et agneau:			
Carcasses and cuts - Carcasses et coupes	56	64	84
Fancy meats - Abats:			
Pork - Porc	222	237	176
Beef - Boeuf	1 113	759	760
Veal - Veau	1	1	33
Lamb - Agneau	3	2	5
<u>Total</u>	1 339	999	974
<u>FROZEN MEAT - TOTAL - VIANDES CONGELÉES</u>	3 128	3 078	2 829

(1) Included in unclassified.

(1) Inclus sous la rubrique "non classé".

TABLE 1. Stocks of Frozen Meat in Cold Storage - Concluded

TABLEAU 1. Stocks de viandes congelées en entreposage frigorifique - fin

Kind and classification	September 1, 1980 <sup>P</sup>	August 1, 1980 <sup>R</sup>	September 1, 1979
Sorte et classification	1 <sup>er</sup> septembre 1980 <sup>P</sup>	1 <sup>er</sup> août 1980 <sup>R</sup>	1 <sup>er</sup> septembre 1979
British Columbia - Colombie-Britannique			
metric - tonnes - métriques			
<b>Pork - Porc:</b>			
Hams - Jambons:			
9 kg and under - et moins	28	24	68
9-12 kg	) 45	52	112
12 kg and over - et plus	)		
Backs (boneless and skinless) - Dos (désossés et écouennés)	83	81	15
Loins - Longes	33	35	34
Bellies - Flancs:			
5.5 kg and under - et moins	) 47	48 (	75
5.5 kg and over - et plus	)	(	-
Shoulders - Épaules	(1)	61	(1)
Butts - Socs	60	69	43
Picnics	158	149	60
Tenderloins - Filets	5	7	8
Spare ribs - Côtes levées	49	61	48
Back ribs - Côtes levées de dos	7	9	16
Trimnings - Parures:			
70% and over, lean - et plus de maigre	) 45 (	33	79
30% and under - et moins	)	33	20
Skinless neck fat - Gras de cou écouenné	19	29	12
Unclassified - Non classé	179	113	125
<u>Total</u>	758	804	715
<b>Beef - Boeuf:</b>			
Bone in - Avec os	144	145	107
Boneless - Désossé	527	821	742
<u>Total</u>	671	966	849
<b>Veal - Veau:</b>			
Bone in - Avec os	3	4	54
Boneless - Désossé	44	39	52
<u>Total</u>	47	43	106
<b>Mutton and lamb - Mouton et agneau:</b>			
Carcasses and cuts - Carcasses et coupes	180	191	81
<b>Fancy meats - Abats:</b>			
Pork - Porc	57	51	90
Beef - Boeuf	265	264	279
Veal - Veau	11	13	12
Lamb - Agneau	6	6	1
<u>Total</u>	339	334	382
<u>FROZEN MEAT - TOTAL - VIANDES CONGELÉES</u>	1 995	2 338	2 133

(1) Included in unclassified.

(1) Inclus sous la rubrique "non classé".



TABLE 2. Stocks of Frozen Imported Meat

TABLEAU 2. Stocks de viandes congelées importées

Kind and classification	September 1, 1980 <sup>P</sup>	August 1, 1980 <sup>F</sup>	September 1, 1979
Sorte et classification	1 <sup>er</sup> septembre 1980 <sup>P</sup>	1 <sup>er</sup> août 1980 <sup>F</sup>	1 <sup>er</sup> septembre 1979
metric - tonnes - métriques			
<b>Beef - Boeuf:</b>			
Bone in - Avec os	312	364	184
Boneless - Désossé	8 629	8 481	8 005
<b>Veal - Veau:</b>			
Bone in - Avec os	32	33	62
Boneless - Désossé	288	255	715
<b>Mutton - Mouton</b>	<b>611</b>	<b>526</b>	<b>668</b>
<b>Lamb - Agneau</b>	<b>2 915</b>	<b>2 522</b>	<b>2 952</b>
<b>TOTAL</b>	<b>12 787</b>	<b>12 181</b>	<b>12 586</b>

Note: Included in Table 1.

Nota: Compris dans le tableau 1.

TABLE 3. Summary - Frozen Meat Stocks by Kind, Canada(1)


TABLEAU 3. Sommaire - Viandes congelées par sorte, Canada(1)


Kind	September 1, 1980 <sup>P</sup>	August 1, 1980 <sup>F</sup>	September 1, 1979
Sorte	1 <sup>er</sup> septembre 1980 <sup>P</sup>	1 <sup>er</sup> août 1980 <sup>F</sup>	1 <sup>er</sup> septembre 1979
metric - tonnes - métriques			
Pork - Porc	11 813	13 559	11 097
Beef - Boeuf	22 575	23 670	24 167
Veal - Veau	1 539	1 330	1 783
Mutton and lamb - Mouton et agneau	3 628	3 144	3 754
<b>TOTAL</b>	<b>39 555</b>	<b>41 703</b>	<b>40 801</b>


(1) Includes fancy meats.

(1) Les stocks d'abats sont inclus.









STATISTICS CANADA LIBRARY  
BIBLIOTHÈQUE STATISTIQUE CANADA



1010673407