

Stocks of frozen meat products

October 1981

Stocks de viandes congelées

Octobre 1981



Note

This and other government publications may be purchased from local authorized agents and other community bookstores or by mail order.

Mail orders should be sent to Publication Sales and Services, Statistics Canada, Ottawa, K1A 0V7, or to Publishing Centre, Supply and Services Canada, Ottawa, K1A 0S9.

Inquiries about this publication should be addressed to:

Livestock and Animal Products Section,
Agriculture Statistics Division,

Statistics Canada, Ottawa, K1A 0T6 (telephone: 995-4853) or to a local Advisory Services office:

St. John's (Nfld.)	(737-4073)
Halifax	(426-5331)
Truro	(893-2308)
Montréal	(283-5725)
Ottawa	(992-4734)
Toronto	(966-6586)
Winnipeg	(949-4020)
Regina	(359-5405)
Edmonton	(420-3027)
Vancouver	(666-3695)

Toll-free access to the regional statistical information service is provided in Nova Scotia, New Brunswick, and Prince Edward Island by telephoning 1-800-565-7192. Throughout Saskatchewan, the Regina office can be reached by dialing 1(112)800-667-3524, and throughout Alberta, the Edmonton office can be reached by dialing 1-800-222-6400.

Nota

On peut se procurer cette publication, ainsi que toutes les publications du gouvernement du Canada, auprès des agents autorisés locaux, dans les librairies ordinaires ou par la poste.

Les commandes par la poste devront parvenir à Ventes et services de publications, Statistique Canada, Ottawa, K1A 0V7, ou à Imprimerie et édition, Approvisionnement et services Canada, Ottawa, K1A 0S9.

Toutes demandes de renseignements sur la présente publication doivent être adressées à:

Section de bétail et des produits d'origine animale,
Division de la statistique agricole,

Statistique Canada, Ottawa, K1A 0T6 (téléphone: 995-4853) ou à un bureau local des Services consultatifs situé aux endroits suivants:

St. John's (T.-N.)	(737-4073)
Halifax	(426-5331)
Truro	(893-2308)
Montréal	(283-5725)
Ottawa	(992-4734)
Toronto	(966-6586)
Winnipeg	(949-4020)
Regina	(359-5405)
Edmonton	(420-3027)
Vancouver	(666-3695)

On peut obtenir une communication gratuite avec le service régional d'information statistique de la Nouvelle-Écosse, du Nouveau-Brunswick et de l'Île-du-Prince-Édouard en composant 1-800-565-7192. En Saskatchewan, on peut communiquer avec le bureau régional de Regina en composant 1(112)800-667-3524, et en Alberta, avec le bureau d'Edmonton au numéro 1-800-222-6400.

Statistics Canada
Agriculture Statistics Division
Livestock and Animal Products Section

Statistique Canada
Division de la statistique agricole
Section du bétail et des produits animaux

Stocks of frozen meat products

October 1981

Stocks de viandes congelées

Octobre 1981

Published under the authority of
the Minister of Supply and
Services Canada

Statistics Canada should be credited when
reproducing or quoting any part of this document

© Minister of Supply
and Services Canada 1981

November 1981
4-3103-507

Price: Canada, \$2.50, \$25.00 a year
Other Countries, \$3.00, \$30.00 a year

Catalogue 32-012, Vol. 64, No. 10

ISSN 0703-7333

Ottawa

Publication autorisée par
le ministre des Approvisionnements et
Services Canada

Reproduction ou citation autorisée sous réserve
d'indication de la source: Statistique Canada

© Ministre des Approvisionnements
et Services Canada 1981

Novembre 1981
4-3103-507

Prix: Canada, \$2.50, \$25.00 par année
Autres pays, \$3.00, \$30.00 par année

Catalogue 32-012, vol. 64, n° 10

ISSN 0703-7333

Ottawa

SYMBOLS

The following standard symbols are used in Statistics Canada publications:

- .. figures not available.
- ... figures not appropriate or not applicable.
- nil or zero.
- amount too small to be expressed.
- P preliminary figures.
- r revised figures.
- x confidential to meet secrecy requirements of the Statistics Act.

SIGNES CONVENTIONNELS

Les signes conventionnels suivants sont employés uniformément dans les publications de Statistique Canada:


- .. nombres indisponibles.
- ... n'ayant pas lieu de figurer.
- néant ou zéro.
- nombres infimes.
- P nombres provisoires.
- r nombres rectifiés.
- x confidentiel en vertu des dispositions de la Loi sur la statistique relatives au secret.

TABLE OF CONTENTS

	Page
Source and Content	5
Table	
1. Stocks of Frozen Meat in Cold Storage:	
Canada	6
Maritimes	7
Quebec	8
Ontario	9
Manitoba	10
Saskatchewan	11
Alberta	12
British Columbia	13
2. Stocks of Frozen Imported Meat	14
3. Summary - Frozen Meat Stocks by Kind, Canada	14
Chart	
1. Frozen Pork Stocks	15
2. Frozen Beef Stocks	15
3. Frozen Veal Stocks	16
4. Frozen Mutton and Lamb Stocks	16

TABLE DES MATIÈRES

	Page
Source et contenu	5
Tableau	
1. Stocks de viandes congelées en entreposage frigorifique:	
Canada	6
Maritimes	7
Québec	8
Ontario	9
Manitoba	10
Saskatchewan	11
Alberta	12
Colombie-Britannique	13
2. Stocks de viandes congelées importées	14
3. Sommaire - Viandes congelées par sorte, Canada	14
Graphique	
1. Stocks de porc congelé	15
2. Stocks de boeuf congelé	15
3. Stocks de veau congelé	16
4. Stocks de mouton et agneau congelé	16



SOURCE AND CONTENT

This report contains data on the stocks of frozen meat held by meat packers and their sales' outlets, wholesale butchers, abattoirs and cold storage warehouses. Inventories are taken only at the wholesale level. Canned meat stocks are collected by the Manufacturing and Primary Industries Division of Statistics Canada.

Firms are required to report all stocks in their own establishment or in specially rented rooms elsewhere as at the opening of the first business day of the month. By a special arrangement, made with the industry through the Meat Packers Council of Canada, the larger meat packers report total meat inventories regardless of where held. Cold storage warehouses are instructed not to report stocks held for these large packers.

Total Meat

Total frozen meat in cold storage at the opening of the first business day of the month amounted to 31,720 metric tonnes as compared with 36,279 tonnes last month and 38,186 tonnes year ago.

Percentage of stocks at the same date last year are:

Pork	85%
Beef	81%
Veal	65%
Mutton and lamb	99%
Fancy meats	88%

Note

Quantities in this publication are, and will continue to be, in S.I. units.

The conversion factor is: 1 kg = 2.2046 lb.

See January 1, 1981 publication for methodology pertaining to the survey stocks of frozen meat products.

SOURCE ET CONTENU

Ce bulletin présente des données sur les stocks de viandes congelées détenus par les entreprises de conditionnement des viandes et leurs points de vente, par les bouchers-grossistes, les abattoirs et les entrepôts frigorifiques. L'inventaire se fait au niveau de la vente de gros seulement. Les renseignements sur les stocks de viandes en boîtes sont recueillis par la Division des industries manufacturières et primaires de Statistique Canada.

Les entreprises doivent déclarer tous les stocks qu'elles détiennent chez elles ou dans des endroits spécialement loués au premier jour d'affaires du mois. Par suite d'un arrangement spécial avec l'industrie, par l'entremise du Conseil des salaisons du Canada, les grosses entreprises de conditionnement des viandes déclarent leurs stocks totaux où qu'ils soient détenus. Les entrepôts frigorifiques ont instruction de ne pas inscrire les stocks détenus pour le compte de ces grandes entreprises.

Total, viandes

Au premier jour d'affaires d'octobre, il y avait en tout 31,720 tonnes métriques de viandes congelées dans les entrepôts frigorifiques contre 36,279 le mois dernier et 38,186 il y a un an.

Pourcentage des stocks à la même date l'année dernière sont:

Porc	85%
Boeuf	81%
Veau	65%
Mouton et agneau	99%
Abats	88%

Nota

Les quantités dans cette publication sont et continueront d'être présentées uniquement en unités de mesure du S.I.

Le facteur utilisé est: 1 kg = 2.2046 liv.

Voir la publication du 1^{er} janvier 1981 pour la méthodologie relative à l'enquête de stocks de viandes congelées.

TABLE 1. Stocks of Frozen Meat in Cold Storage

TABLEAU 1. Stocks de viandes congelées en entreposage frigorifique

Kind and classification	October 1, 1981P	September 1, 1981F	October 1, 1980
Sorte et classification	1 ^{er} octobre 1981P	1 ^{er} septembre 1981F	1 ^{er} octobre 1980
Canada			
metric - tonnes - métriques			
Porc - Porc:			
Hams - Jambons:			
9 kg and under - et moins	1 032	970	673
9-12 kg	177	323	263
12 kg and over - et plus	174	537	160
Backs (boneless and skinless) - Dos (désossés et écouennés)	966	1 102	1 001
Loins - Longes	324	419	562
Bellies - Flancs:			
5.5 kg and under - et moins	264	262	474
5.5 kg and over - et plus	51	29	134
Shoulders - Épaules	377	611	464
Butts - Socs	997	1 623	1 099
Picnics	197	419	789
Tenderloins - Filets	282	289	197
Spare ribs - Côtes levées	346	378	607
Back ribs - Côtes levées de dos	270	256	193
Trimnings - Parures:			
80% and over, lean - et plus de maigre	656	749	554
80% and under - et moins	311	349	503
Skinless neck fat - Gras de cou écouenné	179	223	209
Unclassified - Non classé	3 225	3 459	3 322
Total	9 828	11 998	11 204
Beef - Boeufs:			
Bone in - Avec os	2 436	2 738	2 440
Boneless - Désossé	11 539	13 495	15 609
Total	13 975	16 233	18 049
Veal - Veau:			
Bone in - Avec os	102	98	237
Boneless - Désossé	591	617	822
Total	693	715	1 059
Mutton and lamb - Mouton et agneau:			
Carcasses and cuts - Carcasses et coupes	2 676	2 636	2 709
Fancy meats - Abats:			
Pork - Porc	1 010	1 178	1 500
Beef - Boeuf	3 382	3 329	3 439
Veal - Veau	128	160	212
Lamb - Agneau	28	30	14
Total	4 548	4 697	5 165
FROZEN MEAT - TOTAL - VIANDES CONGELÉES	31 720	36 279	38 186

See footnote(s) at end of table 1.
Voir note(s) à la fin du tableau 1.

TABLE 1. Stocks of Frozen Meat in Cold Storage - Continued

TABLÉAU 1. Stocks de viandes congelées en entreposage frigorifique - suite

Kind and classification	October 1, 1981P	September 1, 1981F	October 1, 1980
Sorte et classification	1 ^{er} octobre 1981P	1 ^{er} septembre 1981F	1 ^{er} octobre 1980
Maritimes			
metric - tonnes - métriques			
Porc - Porc:			
Hams - Jambons:			
9 kg and under - et moins	(1))	
9-12 kg	-)	5
12 kg and over - et plus	12	2	11
Backs (boneless and skinless) - Dos (désossés et écouennés)	1	-	2
Loins - Longes	16	10	16
Bellies - Flancs:			
5.5 kg and under - et moins	-	-	-
5.5 kg and over - et plus	-	-	-
Shoulders - Épaules	4	3	11
Butts - Socs	9	6	10
Picnics	8	(1)	5
Tenderloins - Filets	2	1	1
Spare ribs - Côtes levées	12	7	23
Back ribs - Côtes levées de dos	3	1	4
Trimnings - Parures:			
80% and over, lean - et plus de maigre	(1)	(1))
80% and under - et moins	-	-)
Skinless neck fat - Gras de cou écouenné	(1)	(1)	-
Unclassified - Non classé	33	71	66
Total	100	106	154
Beef - Boeufs:			
Bone in - Avec os	51	46	73
Boneless - Désossé	508	630	310
Total	559	676	383
Veal - Veau:			
Bone in - Avec os	2	1	1
Boneless - Désossé	3	2	2
Total	5	3	3
Mutton and lamb - Mouton et agneau:			
Carcasses and cuts - Carcasses et coupes	120	156	86
Fancy meats - Abats:			
Pork - Porc	6	11	50
Beef - Boeuf	68	74	80
Veal - Veau	2	1	3
Lamb - Agneau	-	-	-
Total	76	86	133
FROZEN MEAT - TOTAL - VIANDES CONGELÉES	860	1 027	759

See footnote(s) at end of table 1.

Voir note(s) à la fin du tableau 1.

TABLE 1. Stocks of Frozen Meat in Cold Storage - Continued

TABLEAU 1. Stocks de viandes congelées en entreposage frigorifique - suite

Kind and classification	October 1, 1981P	September 1, 1981 ^r	October 1, 1980
Sorte et classification	1 ^{er} octobre 1981P	1 ^{er} septembre 1981 ^r	1 ^{er} octobre 1980
Quebec - Québec			
metric - tonnes - métriques			
Porc - Porc:			
Hams - Jambons:			
9 kg and under - et moins	509	498	475
9-12 kg)	(28	14
12 kg and over - et plus)	(-	48
Backs (boneless and skinless) - Dos (désossés et écouennés)	411	439	262
Loins - Longes	218	304	355
Bellies - Flancs:			
5.5 kg and under - et moins)	(
5.5 kg and over - et plus)	(217	244
Shoulders - Épaules	310	495	360
Butts - Socs	686	1 250	745
Picnics	91	104	442
Tenderloins - Filets	116	130	59
Spare ribs - Côtes levées	96	93	188
Back ribs - Côtes levées de dos	69	77	101
Trimnings - Parures:			
80% and over, lean - et plus de maigre	406	407	280
80% and under - et moins	161	181	164
Skinless neck fat - Gras de cou écouenné	107	103	95
Unclassified - Non classé	1 817	1 749	1 703
Total	5 222	6 075	5 535
Beef - Boeufs:			
Bone in - Avec os	788	763	1 003
Boneless - Désossé	3 370	3 798	4 433
Total	4 158	4 561	5 436
Veal - Veau:			
Bone in - Avec os	77	74	185
Boneless - Désossé	287	313	348
Total	364	387	533
Mutton and lamb - Mouton et agneau:			
Carcasses and cuts - Carcasses et coupes	718	838	1 102
Fancy meats - Abats:			
Pork - Porc	140	131	289
Beef - Boeuf	643	700	791
Veal - Veau	60	94	189
Lamb - Agneau	5	7	5
Total	848	932	1 274
FROZEN MEAT - TOTAL - VIANDES CONGELÉES	11 310	12 793	13 880

See footnote(s) at end of table 1.
Voir note(s) à la fin du tableau 1.

TABLE 1. Stocks of Frozen Meat in Cold Storage - Continued

TABLEAU 1. Stocks de viandes congelées en entreposage frigorifique - suite

Kind and classification	October 1, 1981P	September 1, 1981 ^r	Octobre 1, 1980
Sorte et classification	1 ^{er} octobre 1981P	1 ^{er} septembre 1981 ^r	1 ^{er} octobre 1980
Ontario			
metric - tonnes - métriques			
Porc - Porc:			
Hams - Jambons:			
9 kg and under - et moins	179	189	154
9-12 kg	85	188	200
12 kg and over - et plus	56	93	50
Backs (boneless and skinless) - Dos (désossés et écouennés)			
Loins - Longes	289	317	382
	32	28	55
Bellies - Flancs:			
5.5 kg and under - et moins)	(119
5.5 kg and over - et plus) 15	(11	49
Shoulders - Épaules			
Butts - Soes	33	75	58
Picnics	101	102	136
Tenderloins - Filets	22	15	94
Spare ribs - Côtes levées	82	72	99
Back ribs - Côtes levées de dos	140	200	235
	147	134	48
Trimmings - Parures:			
80% and over, lean - et plus de maigre	151	261	205
80% and under - et moins	85	102	220
Skinless neck fat - Gras de cou écouenné			
Unclassified - Non classé	34	60	82
	481	783	898
Total	1 932	2 630	3 084
Beef - Boeufs:			
Bone in - Avec os	1 256	1 322	675
Boneless - Désossé	5 616	6 826	7 813
Total	6 872	8 148	8 488
Veal - Veau:			
Bone in - Avec os	3	15	12
Boneless - Désossé	190	169	336
Total	193	184	348
Mutton and lamb - Mouton et agneau:			
Carcasses and cuts - Carcasses et coupes	1 585	1 389	1 289
Fancy meats - Abats:			
Pork - Porc	466	607	629
Beef - Boeuf	1 113	1 033	923
Veal - Veau	22	13	8
Lamb - Agneau	12	12	6
Total	1 613	1 665	1 566
FROZEN MEAT - TOTAL - VIANDES CONGELÉES	12 195	14 016	14 775

See footnote(s) at end of table 1.
Voir note(s) à la fin du tableau 1.

TABLE 1. Stocks of Frozen Meat in Cold Storage - Continued

TABLEAU 1. Stocks de viandes congelées en entreposage frigorifique - suite

Kind and classification	October 1, 1981P	September 1, 1981P	October 1, 1980
Sorte et classification	1 ^{er} octobre 1981P	1 ^{er} septembre 1981P	1 ^{er} octobre 1980
Manitoba			
metric - tonnes - métriques			
Porc - Porc:			
Hams - Jambons:			
9 kg and under - et moins	32) (3
9-12 kg	60) 146 (35
12 kg and over - et plus	-) (10
Backs (boneless and skinless) - Dos (désossés et écouennés)	161	153	174
Loins - Longes	25	12	19
Bellies - Flancs:			
5.5 kg and under - et moins	49) (92
5.5 kg and over - et plus	30) 49 (10
Shoulders - Épaules	(1)	(1)	(1)
Butts - Socs	81	74	29
Picnics	26	58	33
Tenderloins - Filets	36	42	13
Spare ribs - Côtes levées	19	20	26
Back ribs - Côtes levées de dos	14	18	18
Trimnings - Parures:			
80% and over, lean - et plus de maigre	26	13	2
80% and under - et moins	20	22	43
Skinless neck fat - Gras de cou écouenné	(1)	(1)	9
Unclassified - Non classé	410	410	223
Total	989	1 017	739
Beef - Boeufs:			
Bone in - Avec os	47	201	127
Boneless - Désossé	504	542	618
Total	551	743	745
Veal - Veau:			
Bone in - Avec os	4	4	2
Boneless - Désossé	26	18	21
Total	30	22	23
Mutton and lamb - Mouton et agneau:			
Carcasses and cuts - Carcasses et coupes	39	16	41
Fancy meats - Abats:			
Pork - Porc	206	161	194
Beef - Boeuf	218	304	266
Veal - Veau	1	1	-
Lamb - Agneau	-	-	-
Total	425	466	460
FROZEN MEAT - TOTAL - VIANDES CONGELÉES	2 034	2 264	2 008

See footnote(s) at end of table 1.
Voir note(s) à la fin du tableau 1.

TABLE 1. Stocks of Frozen Meat in Cold Storage - Continued

TABLEAU 1. Stocks de viandes congelées en entreposage frigorifique - suite

Kind and classification	October 1, 1981P	September 1, 1981 ^r	October 1, 1980
Sorte et classification	1 ^{er} octobre 1981P	1 ^{er} septembre 1981 ^r	1 ^{er} octobre 1980
Saskatchewan			
metric - tonnes - métriques			
Porc - Porc:			
Hams - Jambons:			
9 kg and under - et moins	-	-) (
9-12 kg	-	-) 3 (
12 kg and over - et plus	(1)	(1)) (
Backs (boneless and skinless) - Dos (désossés et écouennés)	(1)	(1)	(1)
Loins - Longes	(1)	12	10
Bellies - Flancs:			
5.5 kg and under - et moins	-	(1)	-
5.5 kg and over - et plus	(1)	-	(1)
Shoulders - Épaules	(1)	(1)	-
Butts - Socs	(1)	(1)	(1)
Picnics	(1)	-	(1)
Tenderloins - Filets	(1)	(1)	(1)
Spare ribs - Côtes levées	(1)	(1)	(1)
Back ribs - Côtes levées de dos	(1)	(1)	(1)
Trimnings - Parures:			
30% and over, lean - et plus de maigre)		
80% and under - et moins) 30	18	36
Skinless neck fat - Gras de cou écouenné	-	-	-
Unclassified - Non classé	324	407	319
Total	354	437	368
Beef - Boeufs:			
Bone in - Avec os	67	72	164
Boneless - Désossé	156	217	435
Total	223	289	599
Veal - Veau:			
Bone in - Avec os	1	-	1
Boneless - Désossé	6	7	-
Total	7	7	1
Mutton and lamb - Mouton et agneau:			
Carcasses and cuts - Carcasses et coupes	6	6	1
Fancy meats - Abats:			
Pork - Porc	47	32	60
Beef - Boeuf	129	129	139
Veal - Veau	-	-	-
Lamb - Agneau	-	-	-
Total	176	161	199
FROZEN MEAT - TOTAL - VIANDES CONGELÉES	766	900	1 168

See footnote(s) at end of table 1.
Voir note(s) à la fin du tableau 1.

TABLE 1. Stocks of Frozen Meat in Cold Storage - Continued

TABLEAU 1. Stocks de viandes congelées en entreposage frigorifique - suite

Kind and classification	October 1, 1981P	September 1, 1981 ^F	October 1, 1980
Sorte et classification	1 ^{er} octobre 1981P	1 ^{er} septembre 1981 ^F	1 ^{er} octobre 1980
Alberta			
metric - tonnes - métriques			
Porc - Porc:			
Hams - Jambons:			
9 kg and under - et moins)	(40	(32	(11
9-12 kg)	(8	(39	(24
12 kg and over - et plus			
Backs (boneless and skinless) - Dos (désossés et écouennés)	37	108	46
Loins - Longes	8	16	69
Bellies - Flancs:			
5.5 kg and under - et moins)	(4	(2	(30
5.5 kg and over - et plus)			
Shoulders - Épaules	(1)	(1)	2
Butts - Socs	16	79	64
Picnics	6	131	39
Tenderloins - Filets	6	(1)	7
Spare ribs - Côtes levées	29	18	47
Back ribs - Côtes levées de dos	9	4	5
Trimnings - Parures:			
80% and over, lean - et plus de maigre)	(14	(26	(1
80% and under - et moins)			(27
Skinless neck fat - Gras de cou écouenné	(1)	(1)	(1)
Unclassified - Non classé	109	121	71
Total	286	576	443
Beef - Boeufs:			
Bone in - Avec os	53	136	317
Boneless - Désossé	886	998	1 215
Total	939	1 134	1 532
Veal - Veau:			
Bone in - Avec os	2	1	9
Boneless - Désossé	61	79	78
Total	63	80	87
Mutton and lamb - Mouton et agneau:			
Carcasses and cuts - Carcasses et coupes	93	98	80
Fancy meats - Abats:			
Pork - Porc	91	177	177
Beef - Boeuf	999	809	1 021
Veal - Veau	25	33	1
Lamb - Agneau	5	5	3
Total	1 120	1 024	1 202
FROZEN MEAT - TOTAL - VIANDES CONGELÉES	2 501	2 912	3 344

See footnote(s) at end of table 1.
Voir note(s) à la fin du tableau 1.

TABLE 1. Stocks of Frozen Meat in Cold Storage - Concluded

TABLEAU 1. Stocks de viandes congelées en entreposage frigorifique - fin

Kind and classification	October 1, 1981P	September 1, 1981F	October 1, 1980
Sorte et classification	1 ^{er} octobre 1981P	1 ^{er} septembre 1981F	1 ^{er} octobre 1980
British Columbia - Colombie-Britannique			
metric - tonnes - métriques			
Porc - Porc:			
Hams - Jambons:			
9 kg and under - et moins	275	241	31
9-12 kg)			
12 kg and over - et plus)	53	242	25
Backs (boneless and skinless) - Dos (désossés et écouennés)	52	45	76
Loins - Longes	19	37	38
Bellies - Flancs:			
5.5 kg and under - et moins)			
5.5 kg and over - et plus)	23	11	46
Shoulders - Épaules	(1)	(1)	(1)
Butts - Socs	76	69	70
Picnics	43	107	166
Tenderloins - Filets	15	14	3
Spare ribs - Côtes levées	38	32	55
Back ribs - Côtes levées de dos	25	19	7
Trimnings - Parures:			
80% and over, lean - et plus de maigre	46)	
80% and under - et moins	24) 64	76
Skinless neck fat - Gras de cou écouenné	(1)	(1)	18
Unclassified - Non classé	256	276	270
Total	945	1 157	881
Beef - Boeufs:			
Bone in - Avec os	174	198	81
Boneless - Désossé	499	484	785
Total	673	682	866
Veal - Veau:			
Bone in - Avec os	13	3	27
Boneless - Désossé	18	29	37
Total	31	32	64
Mutton and lamb - Mouton et agneau:			
Carcasses and cuts - Carcasses et coupes	115	133	110
Fancy meats - Abats:			
Pork - Porc	54	59	101
Beef - Boeuf	212	280	219
Veal - Veau	18	18	11
Lamb - Agneau	6	6	-
Total	290	363	331
FROZEN MEAT - TOTAL - VIANDES CONGELÉES	2 054	2 367	2 252

(1) Included in unclassified.

(1) Inclus sous la rubrique "non classe".

TABLE 2. Stocks of Frozen Imported Meat

TABLEAU 2. Stocks de viandes congelées importées

Kind and classification	October 1, 1981P	September 1, 1981 ^F	October 1, 1980
Sorte et classification	1 ^{er} octobre 1981P	1 ^{er} septembre 1981 ^F	1 ^{er} octobre 1980
metric - tonnes - métriques			
Beef - Boeuf:			
Bone in - Avec os	305	379	163
Boneless - Désossé	5 203	6 704	7 844
Veal - Veau:			
Bone in - Avec os	12	6	76
Boneless - Désossé	125	139	259
Mutton - Mouton	163	207	351
Lamb - Agneau	2 467	2 386	2 284
TOTAL	8 275	9 821	10 977

Note: Included in Table 1.

Nota: Compris dans le tableau 1.

TABLE 3. Summary - Frozen Meat Stocks by Kind, Canada(1)

TABLEAU 3. Sommaire - Viandes congelées par sorte, Canada(1)

Kind	October 1, 1981P	September 1, 1981 ^F	October 1, 1980
Sorte	1 ^{er} octobre 1981P	1 ^{er} septembre 1981 ^F	1 ^{er} octobre 1980
metric - tonnes - métriques			
Pork - Porc	10 838	13 176	12 704
Beef - Boeuf	17 357	19 562	21 488
Veal - Veau	821	875	1 271
Mutton and lamb - Mouton et agneau	2 704	2 666	2 723
TOTAL	31 720	36 279	38 186

(1) Includes fancy meats.

(1) Les stocks d'abats sont inclus.

Chart — 1

Frozen Pork: October 1, Stocks, Canada, 1960-1981

Porc congelé: Stocks au 1er octobre, Canada, 1960-1981

Graphique — 1

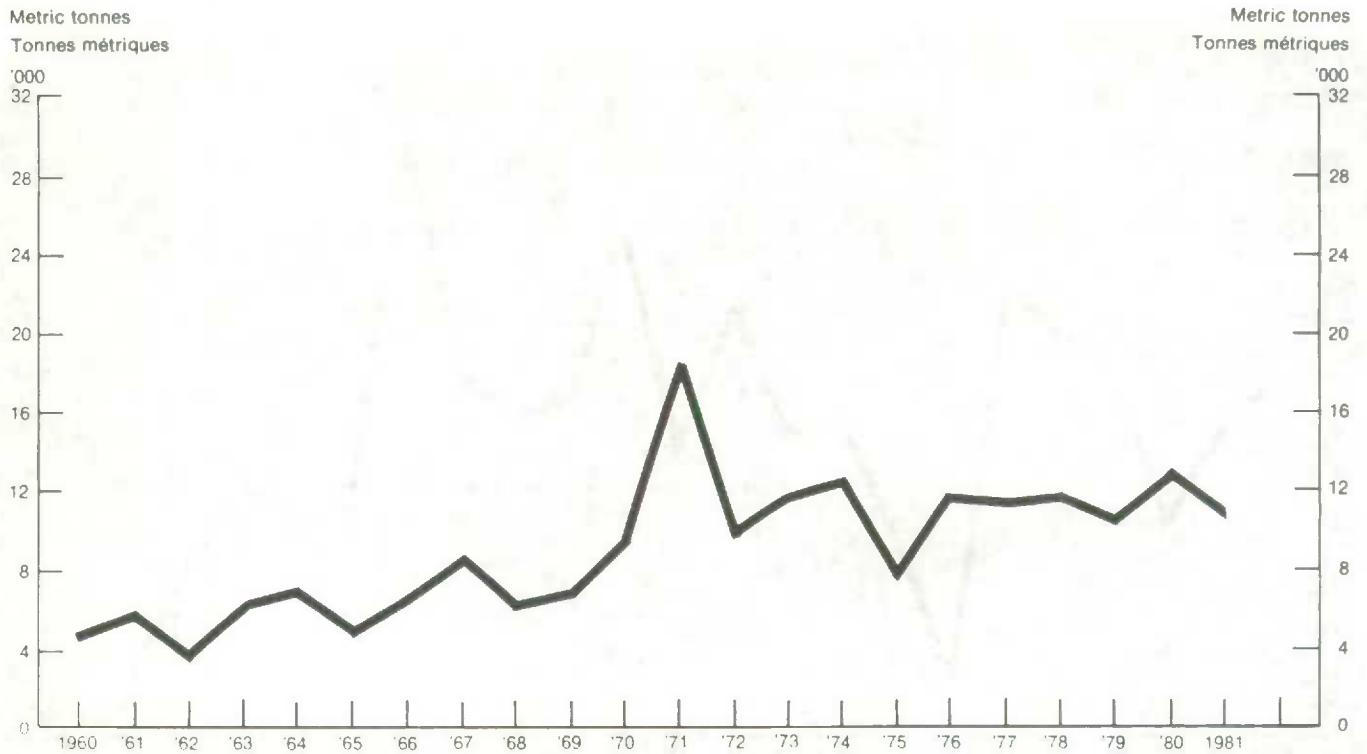


Chart — 2

Frozen Beef: October 1, Stocks, Canada, 1960-1981

Boeuf congelé: Stocks au 1er octobre, Canada, 1960-1981

Graphique — 2

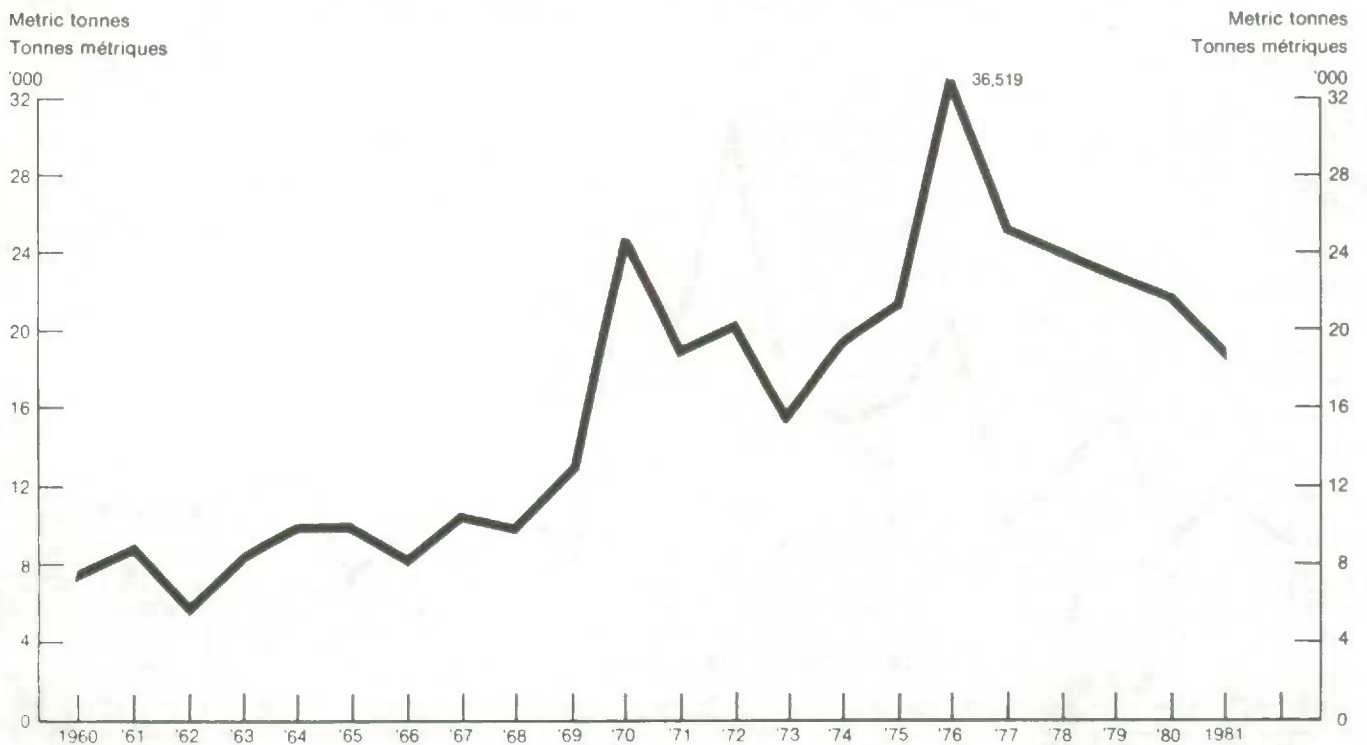


Chart — 3

Graphique — 3

Frozen Veal: October 1, Stocks, Canada, 1960-1981

Veau congelé: Stocks au 1er octobre, Canada, 1960-1981

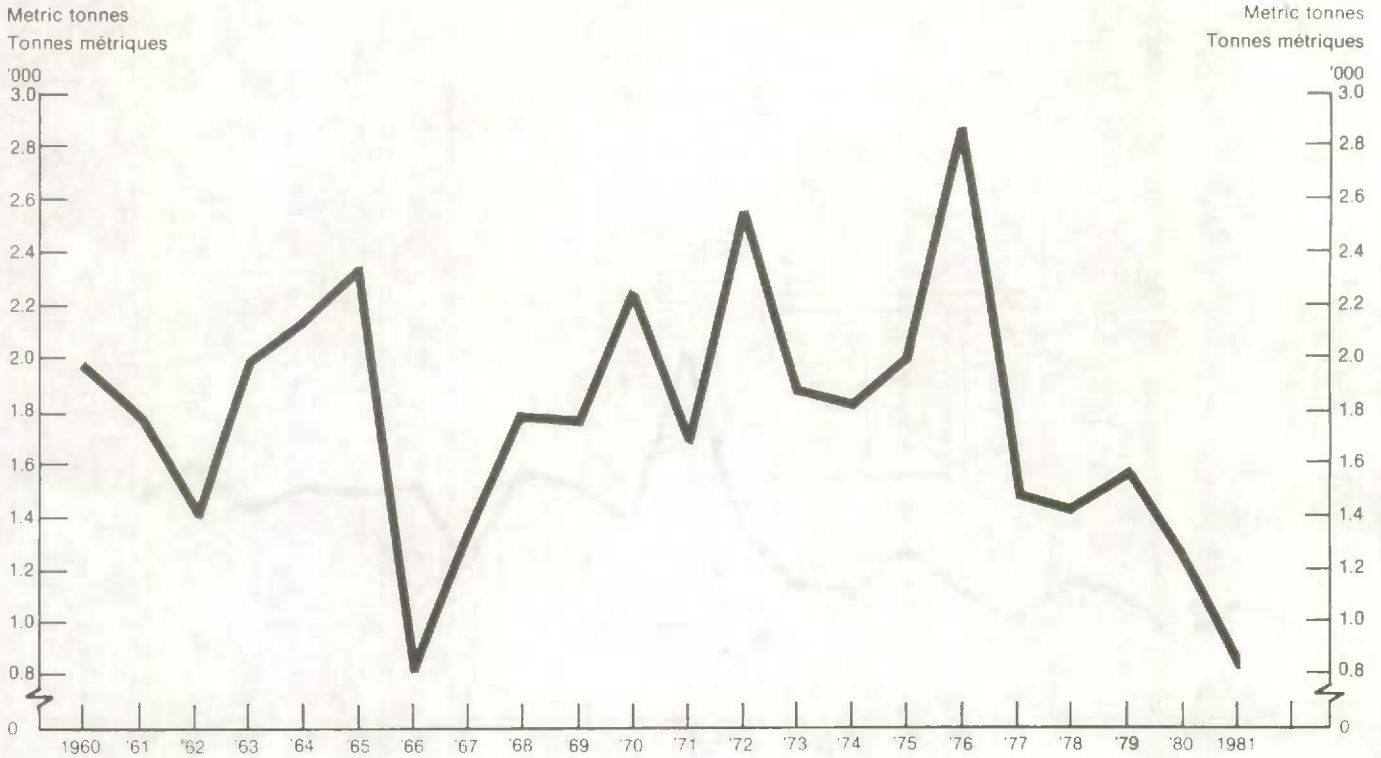
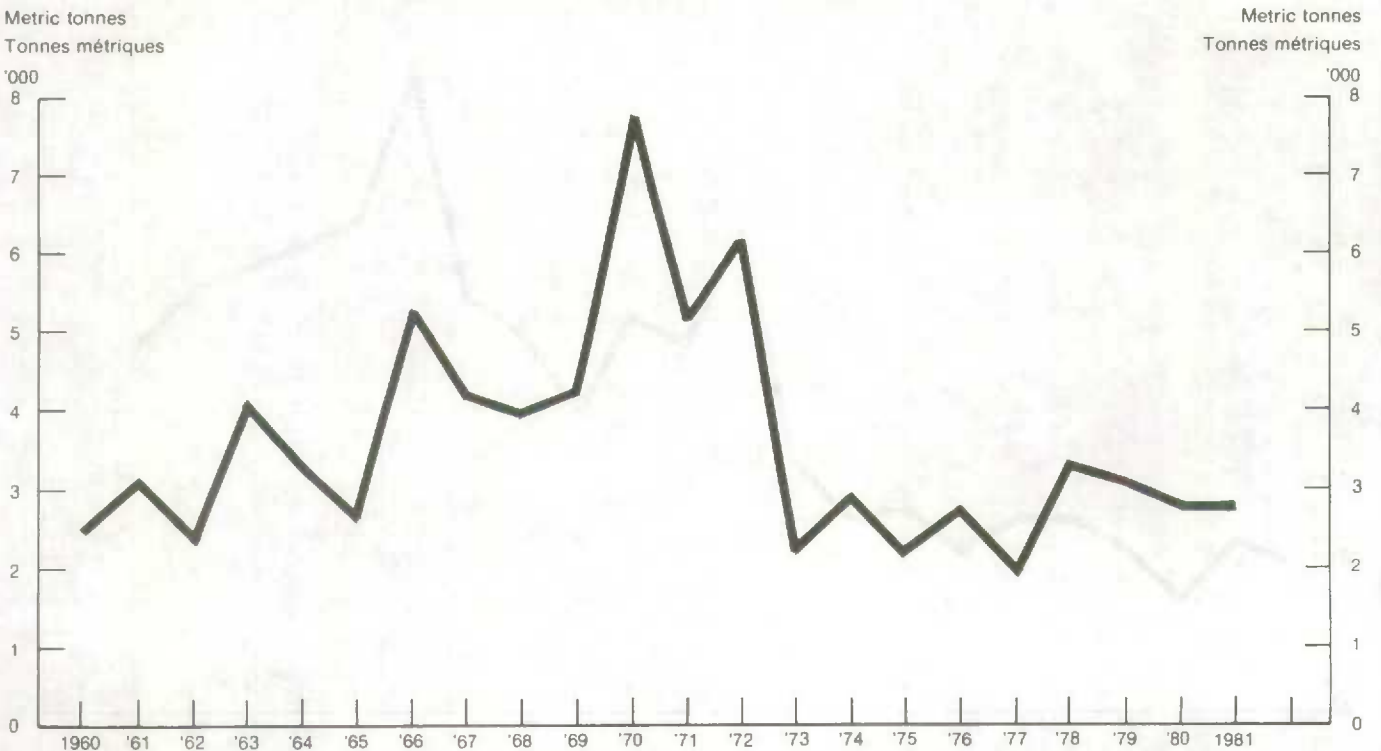


Chart — 4

Graphique — 4

Frozen Mutton and Lamb: October 1, Stocks, Canada, 1960-1981

Mouton et agneau congelé: Stocks au 1er octobre, Canada, 1960-1981





STATISTICS CANADA LIBRARY
BIBLIOTHÈQUE STATISTIQUE CANADA



1010673431