


C-2

# Stocks of frozen meat products

November 1981

# Stocks de viandes congelées

Novembre 1981



### Note

This and other government publications may be purchased from local authorized agents and other community bookstores or by mail order.

Mail orders should be sent to Publication Sales and Services, Statistics Canada, Ottawa, K1A 0V7, or to Publishing Centre, Supply and Services Canada, Ottawa, K1A 0S9.

Inquiries about this publication should be addressed to:

Livestock and Animal Products Section,  
Agriculture Statistics Division,

Statistics Canada, Ottawa, K1A 0T6 (telephone: 995-4853) or to a local Advisory Services office:

St. John's (Nfld.)	(737-4073)
Halifax	(426-5331)
Truro	(893-2308)
Montréal	(283-5725)
Ottawa	(992-4734)
Toronto	(966-6586)
Winnipeg	(949-4020)
Regina	(359-5405)
Edmonton	(420-3027)
Vancouver	(666-3695)

Toll-free access to the regional statistical information service is provided in Nova Scotia, New Brunswick, and Prince Edward Island by telephoning 1-800-565-7192. Throughout Saskatchewan, the Regina office can be reached by dialing 1(112)800-667-3524, and throughout Alberta, the Edmonton office can be reached by dialing 1-800-222-6400.

### Nota

On peut se procurer cette publication, ainsi que toutes les publications du gouvernement du Canada, auprès des agents autorisés locaux, dans les librairies ordinaires ou par la poste.

Les commandes par la poste devront parvenir à Ventes et services de publications, Statistique Canada, Ottawa, K1A 0V7, ou à Imprimerie et édition, Approvisionnement et services Canada, Ottawa, K1A 0S9.

Toutes demandes de renseignements sur la présente publication doivent être adressées à:

Section de bétail et des produits d'origine animale,  
Division de la statistique agricole,

Statistique Canada, Ottawa, K1A 0T6 (téléphone: 995-4853) ou à un bureau local des Services consultatifs situé aux endroits suivants:

St. John's (T.-N.)	(737-4073)
Halifax	(426-5331)
Truro	(893-2308)
Montréal	(283-5725)
Ottawa	(992-4734)
Toronto	(966-6586)
Winnipeg	(949-4020)
Regina	(359-5405)
Edmonton	(420-3027)
Vancouver	(666-3695)

On peut obtenir une communication gratuite avec le service régional d'information statistique de la Nouvelle-Écosse, du Nouveau-Brunswick et de l'Île-du-Prince-Édouard en composant 1-800-565-7192. En Saskatchewan, on peut communiquer avec le bureau régional de Regina en composant 1(112)800-667-3524, et en Alberta, avec le bureau d'Edmonton au numéro 1-800-222-6400.

Statistics Canada  
Agriculture Statistics Division  
Livestock and Animal Products Section

Statistique Canada  
Division de la statistique agricole  
Section du bétail et des produits animaux

# Stocks of frozen meat products

November 1981

# Stocks de viandes congelées

Novembre 1981

Published under the authority of  
the Minister of Supply and  
Services Canada

Statistics Canada should be credited when  
reproducing or quoting any part of this document

© Minister of Supply  
and Services Canada 1981

December 1981  
4-3103-507

Price: Canada, \$2.50, \$25.00 a year  
Other Countries, \$3.00, \$30.00 a year

Catalogue 32-012, Vol. 64, No. 11

ISSN 0703-7333

Ottawa

Publication autorisée par  
le ministre des Approvisionnements et  
Services Canada

Reproduction ou citation autorisée sous réserve  
d'indication de la source: Statistique Canada

© Ministre des Approvisionnements  
et Services Canada 1981

Décembre 1981  
4-3103-507

Prix: Canada, \$2.50, \$25.00 par année  
Autres pays, \$3.00, \$30.00 par année

Catalogue 32-012, vol. 64, n° 11

ISSN 0703-7333

Ottawa

## SYMBOLS

The following standard symbols are used in Statistics Canada publications:

- .. figures not available.
- ... figures not appropriate or not applicable.
- nil or zero.
- amount too small to be expressed.
- P preliminary figures.
- r revised figures.
- x confidential to meet secrecy requirements of the Statistics Act.

## SIGNES CONVENTIONNELS

Les signes conventionnels suivants sont employés uniformément dans les publications de Statistique Canada:


- .. nombres indisponibles.
- ... n'ayant pas lieu de figurer.
- néant ou zéro.
- nombres infimes.
- P nombres provisoires.
- r nombres rectifiés.
- x confidentiel en vertu des dispositions de la Loi sur la statistique relatives au secret.

**TABLE OF CONTENTS**

	Page
<b>Source and Content</b>	5
 <b>Table</b>	
1. Stocks of Frozen Meat in Cold Storage:	
Canada	6
Maritimes	7
Quebec	8
Ontario	9
Manitoba	10
Saskatchewan	11
Alberta	12
British Columbia	13
2. Stocks of Frozen Imported Meat	14
3. Summary - Frozen Meat Stocks by Kind, Canada	14
 <b>Chart</b>	
1. Frozen Pork Stocks	15
2. Frozen Beef Stocks	15
3. Frozen Veal Stocks	16
4. Frozen Mutton and Lamb Stocks	16

**TABLE DES MATIÈRES**

	Page
<b>Source et contenu</b>	5
 <b>Tableau</b>	
1. Stocks de viandes congelées en entreposage frigorifique:	
Canada	6
Maritimes	7
Québec	8
Ontario	9
Manitoba	10
Saskatchewan	11
Alberta	12
Colombie-Britannique	13
2. Stocks de viandes congelées importées	14
3. Sommaire - Viandes congelées par sorte, Canada	14
 <b>Graphique</b>	
1. Stocks de porc congelé	15
2. Stocks de boeuf congelé	15
3. Stocks de veau congelé	16
4. Stocks de mouton et agneau congelé	16



## SOURCE AND CONTENT

This report contains data on the stocks of frozen meat held by meat packers and their sales' outlets, wholesale butchers, abattoirs and cold storage warehouses. Inventories are taken only at the wholesale level. Canned meat stocks are collected by the Manufacturing and Primary Industries Division of Statistics Canada.

Firms are required to report all stocks in their own establishment or in specially rented rooms elsewhere as at the opening of the first business day of the month. By a special arrangement, made with the industry through the Meat Packers Council of Canada, the larger meat packers report total meat inventories regardless of where held. Cold storage warehouses are instructed not to report stocks held for these large packers.

### **Total Meat**

Total frozen meat in cold storage at the opening of the first business day of the month amounted to 33,238 metric tonnes as compared with 32,728 tonnes last month and 43,429 tonnes year ago.

Percentage of stocks at the same date last year are:

Pork	78%
Beef	75%
Veal	72%
Mutton and lamb	86%
Fancy meats	91%

### **Note**

Quantities in this publication are, and will continue to be, in S.I. units.

The conversion factor is: 1 kg = 2.2046 lb.

See January 1, 1981 publication for methodology pertaining to the survey stocks of frozen meat products.

## SOURCE ET CONTENU

Ce bulletin présente des données sur les stocks de viandes congelées détenus par les entreprises de conditionnement des viandes et leurs points de vente, par les bouchers-grossistes, les abattoirs et les entrepôts frigorifiques. L'inventaire se fait au niveau de la vente de gros seulement. Les renseignements sur les stocks de viandes en boîtes sont recueillis par la Division des industries manufacturières et primaires de Statistique Canada.

Les entreprises doivent déclarer tous les stocks qu'elles détiennent chez elles ou dans des endroits spécialement loués au premier jour d'affaires du mois. Par suite d'un arrangement spécial avec l'industrie, par l'entremise du Conseil des salaisons du Canada, les grosses entreprises de conditionnement des viandes déclarent leurs stocks totaux où qu'ils soient détenus. Les entrepôts frigorifiques ont instruction de ne pas inscrire les stocks détenus pour le compte de ces grandes entreprises.

### **Total, viandes**

Au premier jour d'affaires de novembre, il y avait en tout 33,238 tonnes métriques de viandes congelées dans les entrepôts frigorifiques contre 32,728 le mois dernier et 43,429 il y a un an.

Pourcentage des stocks à la même date l'année dernière sont:

Porc	78%
Boeuf	75%
Veau	72%
Mouton et agneau	86%
Abats	91%

### **Nota**

Les quantités dans cette publication sont et continueront d'être présentées uniquement en unités de mesure du S.I.

Le facteur utilisé est: 1 kg = 2.2046 liv.

Voir la publication du 1<sup>er</sup> janvier 1981 pour la méthodologie relative à l'enquête de stocks de viandes congelées.

TABLE 1. Stocks of Frozen Meat in Cold Storage

TABLEAU 1. Stocks de viandes congelées en entreposage frigorifique

Kind and classification	November 1, 1981P	October 1, 1981 <sup>r</sup>	November 1, 1980
Sorte et classification	1 <sup>er</sup> novembre 1981P	1 <sup>er</sup> octobre 1981 <sup>r</sup>	1 <sup>er</sup> novembre 1980
<b>Canada</b>			
metric - tonnes - métriques			
<b>Porc - Porc:</b>			
Hams - Jambons:			
9 kg and under - et moins	840	951	993
9-12 kg	198	193	342
12 kg and over - et plus	213	190	274
Backs (boneless and skinless) - Dos (désossés et écouennés)	779	968	1 078
Loins - Longes	511	383	776
Bellies - Flancs:			
5.5 kg and under - et moins	92	194	502
5.5 kg and over - et plus	37	58	160
Shoulders - Épaules	311	370	555
Butts - Socs	886	1 062	1 158
Picnics	494	206	886
Tenderloins - Filets	299	265	221
Spare ribs - Côtes levées	491	372	748
Back ribs - Côtes levées de dos	344	263	173
Trimnings - Parures:			
80% and over, lean - et plus de maigre	600	629	938
80% and under - et moins	352	345	574
Skinless neck fat - Gras de cou écouenné	228	158	284
Unclassified - Non classé	3 387	3 684	3 233
<b>Total</b>	<b>10 062</b>	<b>10 291</b>	<b>12 895</b>
<b>Beef - Boeufs:</b>			
Bone in - Avec os	2 462	2 501	2 698
Boneless - Désossé	12 456	11 644	18 374
<b>Total</b>	<b>14 918</b>	<b>14 145</b>	<b>21 072</b>
<b>Veal - Veau:</b>			
Bone in - Avec os	106	105	138
Boneless - Désossé	616	597	878
<b>Total</b>	<b>722</b>	<b>702</b>	<b>1 016</b>
<b>Mutton and lamb - Mouton et agneau:</b>			
Carcasses and cuts - Carcasses et coupes	2 481	2 673	2 885
<b>Fancy meats - Abats:</b>			
Pork - Porc	963	1 055	1 301
Beef - Boeuf	3 940	3 719	4 076
Veal - Veau	130	122	168
Lamb - Agneau	22	21	16
<b>Total</b>	<b>5 055</b>	<b>4 917</b>	<b>5 561</b>
<b>FROZEN MEAT - TOTAL - VIANDES CONGELÉES</b>	<b>33 238</b>	<b>32 728</b>	<b>43 429</b>

See footnote(s) at end of table 1.  
Voir note(s) à la fin du tableau 1.



TABLE 1. Stocks of Frozen Meat in Cold Storage - Continued

TABLEAU 1. Stocks de viandes congelées en entreposage frigorifique - suite

Kind and classification	November 1, 1981P	October 1, 1981 <sup>r</sup>	November 1, 1980
Sorte et classification	1 <sup>er</sup> novembre 1981P	1 <sup>er</sup> octobre 1981 <sup>r</sup>	1 <sup>er</sup> novembre 1980
Maritimes			
metric - tonnes - métriques			
Porc - Porc:			
Hams - Jambons:			
9 kg and under - et moins	17	(1)	)
9-12 kg )	(	-	) 4
12 kg and over - et plus )	41	( 12	) 3
Backs (boneless and skinless) - Dos (désossés et écouennés)	1	1	2
Loins - Longes	43	16	32
Bellies - Flancs:			
5.5 kg and under - et moins	-	-	(1)
5.5 kg and over - et plus	-	-	-
Shoulders - Épaules	3	4	23
Butts - Socs	14	14	11
Picnics	4	4	1
Tenderloins - Filets	1	2	-
Spare ribs - Côtes levées	11	13	56
Back ribs - Côtes levées de dos	1	3	1
Trimnings - Parures:			
80% and over, lean - et plus de maigre	(1)	(1)	-
80% and under - et moins	-	-	(1)
Skinless neck fat - Gras de cou écouenné	(1)	-	-
Unclassified - Non classé	28	30	96
<b>Total</b>	<b>164</b>	<b>99</b>	<b>229</b>
Beef - Boeufs:			
Bone in - Avec os	35	51	36
Boneless - Désossé	461	476	341
<b>Total</b>	<b>496</b>	<b>527</b>	<b>377</b>
Veal - Veau:			
Bone in - Avec os	1	2	3
Boneless - Désossé	6	3	5
<b>Total</b>	<b>7</b>	<b>5</b>	<b>8</b>
Mutton and lamb - Mouton et agneau:			
Carcasses and cuts - Carcasses et coupes	115	119	64
Fancy meats - Abats:			
Pork - Porc	10	11	54
Beef - Boeuf	80	72	50
Veal - Veau	1	2	1
Lamb - Agneau	-	-	-
<b>Total</b>	<b>91</b>	<b>85</b>	<b>105</b>
<b>FROZEN MEAT - TOTAL - VIANDES CONGELÉES</b>	<b>873</b>	<b>835</b>	<b>783</b>

See footnote(s) at end of table 1.  
Voir note(s) à la fin du tableau 1.

TABLE 1. Stocks of Frozen Meat in Cold Storage - Continued

TABLÉAU 1. Stocks de viandes congelées en entreposage frigorifique - suite

Kind and classification	November 1, 1981P	October 1, 1981F	November 1, 1980
Sorte et classification	1 <sup>er</sup> novembre 1981P	1 <sup>er</sup> octobre 1981F	1 <sup>er</sup> novembre 1980
Quebec - Québec			
metric - tonnes - métriques			
<b>Porc - Porc:</b>			
Hams - Jambons:			
9 kg and under - et moins	453	490	412
9-12 kg )		(	)
12 kg and over - et plus )	39	52	74
Backs (boneless and skinless) - Dos (désossés et écouennés)	310	374	361
Loins - Longes	300	279	424
Bellies - Flancs:			
5.5 kg and under - et moins )			
5.5 kg and over - et plus )	60	127	156
Shoulders - Épaules	227	303	430
Butts - Socs	580	691	803
Picnics	315	103	515
Tenderloins - Filets	117	94	77
Spare ribs - Côtes levées	182	111	207
Back ribs - Côtes levées de dos	94	67	83
Trimnings - Parures:			
80% and over, lean - et plus de maigre	314	388	344
80% and under - et moins	155	162	166
Skinless neck fat - Gras de cou écouenné	78	84	109
Unclassified - Non classé	1 971	2 174	1 676
<b>Total</b>	<b>5 195</b>	<b>5 499</b>	<b>5 837</b>
<b>Beef - Boeufs:</b>			
Bone in - Avec os	936	799	940
Boneless - Désossé	4 672	3 521	6 528
<b>Total</b>	<b>5 608</b>	<b>4 320</b>	<b>7 468</b>
<b>Veal - Veau:</b>			
Bone in - Avec os	81	75	99
Boneless - Désossé	314	291	424
<b>Total</b>	<b>395</b>	<b>366</b>	<b>523</b>
<b>Mutton and Lamb - Mouton et agneau:</b>			
Carcasses and cuts - Carcasses et coupes	741	718	1 411
<b>Fancy meats - Abats:</b>			
Pork - Porc	129	122	103
Beef - Boeuf	613	607	765
Veal - Veau	62	59	138
Lamb - Agneau	2	5	3
<b>Total</b>	<b>806</b>	<b>848</b>	<b>1 109</b>
<b>FROZEN MEAT - TOTAL - VIANDES CONGELÉES</b>	<b>12 745</b>	<b>11 751</b>	<b>16 348</b>

See footnote(s) at end of table 1.  
Voir note(s) à la fin du tableau 1.

TABLE 1. Stocks of Frozen Meat in Cold Storage - Continued

TABLEAU 1. Stocks de viandes congelées en entreposage frigorifique - suite

Kind and classification	November 1, 1981P	October 1, 1981 <sup>r</sup>	November 1, 1980
Sorte et classification	1 <sup>er</sup> novembre 1981P	1 <sup>er</sup> octobre 1981 <sup>r</sup>	1 <sup>er</sup> novembre 1980
Ontario			
metric - tonnes - métriques			
Pork - Porc:			
Hams - Jambons:			
9 kg and under - et moins	159	175	328
9-12 kg	41	85	310
12 kg and over - et plus	65	56	42
Backs (boneless and skinless) - Dos (désossés et écouennés)	196	296	461
Loins - Longes	62	26	155
Bellies - Flancs:			
5.5 kg and under - et moins	(1)	)	( 264
5.5 kg and over - et plus	-	) 14	( 38
Shoulders - Épaules	56	33	89
Butts - Socs	50	127	196
Picnics	12	22	139
Tenderloins - Filets	102	88	89
Spare ribs - Côtes levées	173	142	310
Back ribs - Côtes levées de dos	197	150	53
Trimnings - Parures:			
80% and over, lean - et plus de maigre	152	144	487
80% and under - et moins	75	84	297
Skinless neck fat - Gras de cou écouenné	68	34	132
Unclassified - Non classé	602	578	739
<b>Total</b>	<b>2 010</b>	<b>2 054</b>	<b>4 129</b>
Beef - Boeufs:			
Bone in - Avec os	1 155	1 316	836
Boneless - Désossé	5 311	5 670	8 730
<b>Total</b>	<b>6 466</b>	<b>6 986</b>	<b>9 566</b>
Veal - Veau:			
Bone in - Avec os	11	3	16
Boneless - Désossé	169	193	312
<b>Total</b>	<b>180</b>	<b>196</b>	<b>328</b>
Mutton and lamb - Mouton et agneau:			
Carcasses and cuts - Carcasses et coupes	1 389	1 388	1 195
Fancy meats - Abats:			
Pork - Porc	479	484	508
Beef - Boeuf	1 157	1 252	1 172
Veal - Veau	30	23	25
Lamb - Agneau	10	6	8
<b>Total</b>	<b>1 676</b>	<b>1 765</b>	<b>1 713</b>
<b>FROZEN MEAT - TOTAL - VIANDES CONGELÉES</b>	<b>11 721</b>	<b>12 589</b>	<b>16 931</b>

See footnote(s) at end of table 1.  
Voir note(s) à la fin du tableau 1.

TABLE 1. Stocks of Frozen Meat in Cold Storage - Continued

TABLEAU 1. Stocks de viandes congelées en entreposage frigorifique - suite

Kind and classification	November 1, 1981P	October 1, 1981 <sup>r</sup>	November 1, 1980
Sorte et classification	1 <sup>er</sup> novembre 1981P	1 <sup>er</sup> octobre 1981 <sup>r</sup>	1 <sup>er</sup> novembre 1980
Manitoba			
metric - tonnes - métriques			
<b>Porc - Porc:</b>			
<b>Hams - Jambons:</b>			
9 kg and under - et moins	63	32	198
9-12 kg )	(	60	20
12 kg and over - et plus )	(	-	19
Backs (boneless and skinless) - Dos (désossés et écouennés)	141	188	97
Loins - Longes	26	25	42
<b>Bellies - Flancs:</b>			
5.5 kg and under - et moins )	(	49	14
5.5 kg and over - et plus )	(	30	11
Shoulders - Épaules	(1)	(1)	(1)
Butts - Socs	78	113	57
Picnics	76	20	81
Tenderloins - Filets	29	37	17
Spare ribs - Côtes levées	27	17	30
Back ribs - Côtes levées de dos	26	21	19
<b>Trimnings - Parures:</b>			
80% and over, lean - et plus de maigre	25	26	45
80% and under - et moins	69	50	48
Skinless neck fat - Gras de cou écouenné	(1)	(1)	(1)
Unclassified - Non classé	297	403	199
<b>Total</b>	<b>973</b>	<b>1 071</b>	<b>898</b>
<b>Beef - Boeufs:</b>			
Bone in - Avec os	118	48	128
Boneless - Désossé	502	475	600
<b>Total</b>	<b>620</b>	<b>523</b>	<b>728</b>
<b>Veal - Veau:</b>			
Bone in - Avec os	3	4	1
Boneless - Désossé	29	26	20
<b>Total</b>	<b>32</b>	<b>30</b>	<b>21</b>
<b>Mutton and lamb - Mouton et agneau:</b>			
Carcasses and cuts - Carcasses et coupes	49	46	38
<b>Fancy meats - Abats:</b>			
Pork - Porc	135	199	195
Beef - Boeuf	318	224	348
Veal - Veau	-	1	-
Lamb - Agneau	-	-	-
<b>Total</b>	<b>453</b>	<b>424</b>	<b>543</b>
<b>FROZEN MEAT - TOTAL - VIANDES CONGELÉES</b>	<b>2 127</b>	<b>2 094</b>	<b>2 228</b>

See footnote(s) at end of table 1.  
Voir note(s) à la fin du tableau 1.

TABLE 1. Stocks of Frozen Meat in Cold Storage - Continued

TABLEAU 1. Stocks de viandes congelées en entreposage frigorifique - suite

Kind and classification	November 1, 1981P	October 1, 1981 <sup>r</sup>	November 1, 1980
Sorte et classification	1 <sup>er</sup> novembre 1981P	1 <sup>er</sup> octobre 1981 <sup>r</sup>	1 <sup>er</sup> novembre 1980
Saskatchewan			
metric - tonnes - métriques			
<b>Porc - Porc:</b>			
<b>Hams - Jambons:</b>			
9 kg and under - et moins	-	-	-
9-12 kg	-	-	-
12 kg and over - et plus	(1)	(1)	(1)
<b>Backs (boneless and skinless) - Dos (désossés et écouennés)</b>	(1)	(1)	(1)
<b>Loins - Longes</b>	(1)	(1)	(1)
<b>Bellies - Flancs:</b>			
5.5 kg and under - et moins	-	-	)
5.5 kg and over - et plus	(1)	(1)	) 44
<b>Shoulders - Épaules</b>	(1)	(1)	(1)
<b>Butts - Socs</b>	(1)	(1)	(1)
<b>Picnics</b>	(1)	(1)	(1)
<b>Tenderloins - Filets</b>	(1)	(1)	(1)
<b>Spare ribs - Côtes levées</b>	(1)	(1)	(1)
<b>Back ribs - Côtes levées de dos</b>	(1)	(1)	(1)
<b>Trimnings - Parures:</b>			
50% and over, lean - et plus de maigre	)		
30% and under - et moins	) 30	30	30
<b>Skinless neck fat - Gras de cou écouenné</b>	-	-	1
<b>Unclassified - Non classé</b>	361	324	480
<b>Total</b>	<b>391</b>	<b>354</b>	<b>555</b>
<b>Beef - Boeufs:</b>			
<b>Bone in - Avec os</b>	52	67	304
<b>Boneless - Désossé</b>	122	156	410
<b>Total</b>	<b>174</b>	<b>223</b>	<b>714</b>
<b>Veal - Veau:</b>			
<b>Bone in - Avec os</b>	1	1	1
<b>Boneless - Désossé</b>	5	6	15
<b>Total</b>	<b>6</b>	<b>7</b>	<b>16</b>
<b>Mutton and lamb - Mouton et agneau:</b>			
<b>Carcasses and cuts - Carcasses et coupes</b>	4	6	1
<b>Fancy meats - Abats:</b>			
<b>Pork - Porc</b>	53	47	61
<b>Beef - Boeuf</b>	139	129	229
<b>Veal - Veau</b>	-	-	-
<b>Lamb - Agneau</b>	-	-	-
<b>Total</b>	<b>192</b>	<b>176</b>	<b>290</b>
<b>FROZEN MEAT - TOTAL - VIANDES CONGELÉES</b>	<b>767</b>	<b>766</b>	<b>1 576</b>

See footnote(s) at end of table 1.  
Voir note(s) à la fin du tableau 1.

TABLE 1. Stocks of Frozen Meat in Cold Storage - Continued

TABLEAU 1. Stocks de viandes congelées en entreposage frigorifique - suite

Kind and classification	November 1, 1981P	October 1, 1981 <sup>r</sup>	November 1, 1980
Sorte et classification	1 <sup>er</sup> novembre 1981P	1 <sup>er</sup> octobre 1981 <sup>r</sup>	1 <sup>er</sup> novembre 1980
Alberta			
metric - tonnes - métriques			
Porc - Porc:			
Hams - Jambons:			
9 kg and under - et moins	)		15
9-12 kg	)	39	
12 kg and over - et plus		8	99
Backs (boneless and skinless) - Dos (désossés et écouennés)	63	39	50
Loins - Longes	26	14	46
Bellies - Flancs:			
5.5 kg and under - et moins	)		
5.5 kg and over - et plus	)	3	52
Shoulders - Épaules	9	(1)	8
Butts - Socs	46	23	25
Picnics	31	16	25
Tenderloins - Filets	7	4	12
Spare ribs - Côtes levées	42	30	73
Back ribs - Côtes levées de dos	12	10	8
Trimnings - Parures:			
80% and over, lean - et plus de maigre	)	(	13
80% and under - et moins	)	14	(
Skinless neck fat - Gras de cou écouenné	(1)	(1)	(1)
Unclassified - Non classé	167	116	86
<b>Total</b>	<b>508</b>	<b>316</b>	<b>521</b>
Beef - Boeufs:			
Bone in - Avec os	70	51	371
Boneless - Désossé	871	882	894
<b>Total</b>	<b>941</b>	<b>933</b>	<b>1 265</b>
Veal - Veau:			
Bone in - Avec os	5	6	10
Boneless - Désossé	69	60	55
<b>Total</b>	<b>74</b>	<b>66</b>	<b>65</b>
Mutton and lamb - Mouton et agneau:			
Carcasses and cuts - Carcasses et coupes	86	89	82
Fancy meats - Abats:			
Pork - Porc	117	100	227
Beef - Boeuf	1 245	1 005	1 239
Veal - Veau	26	26	-
Lamb - Agneau	8	8	2
<b>Total</b>	<b>1 396</b>	<b>1 139</b>	<b>1 468</b>
<b>FROZEN MEAT - TOTAL - VIANDES CONGELÉES</b>	<b>3 005</b>	<b>2 543</b>	<b>3 401</b>

See footnote(s) at end of table 1.  
Voir note(s) à la fin du tableau 1.

TABLE 1. Stocks of Frozen Meat in Cold Storage - Concluded

TABLEAU 1. Stocks de viandes congelées en entreposage frigorifique - fin

Kind and classification	November 1, 1981P	October 1, 1981P	November 1, 1980
Sorte et classification	1 <sup>er</sup> novembre 1981P	1 <sup>er</sup> octobre 1981P	1 <sup>er</sup> novembre 1980
British Columbia - Colombie-Britannique			
metric - tonnes - métriques			
Porc - Porc:			
Hams - Jambons:			
9 kg and under - et moins	139	215	)
9-12 kg	4	)	)
12 kg and over - et plus	53	)	)
Backs (boneless and skinless) - Dos (désossés et écouennés)	38	55	43
Loins - Longes	45	17	42
Bellies - Flancs:			
5.5 kg and under - et moins	)		
5.5 kg and over - et plus	)	28	73
Shoulders - Épaules	(1)	(1)	-
Butts - Socs	70	66	44
Picnics	52	40	123
Tenderloins - Filets	14	15	6
Spare ribs - Côtes levées	28	47	22
Back ribs - Côtes levées de dos	9	9	5
Trimnings - Parures:			
80% and over, lean - et plus de maigre	53	44	)
80% and under - et moins	22	28	)
Skinless neck fat - Gras de cou écouenné	42	32	20
Unclassified - Non classé	241	233	213
<b>Total</b>	<b>821</b>	<b>898</b>	<b>726</b>
Beef - Boeufs:			
Bone in - Avec os	96	169	83
Boneless - Désossé	517	464	871
<b>Total</b>	<b>613</b>	<b>633</b>	<b>954</b>
Veal - Veau:			
Bone in - Avec os	4	14	8
Boneless - Désossé	24	18	47
<b>Total</b>	<b>28</b>	<b>32</b>	<b>55</b>
Mutton and lamb - Mouton et agneau:			
Carcasses and cuts - Carcasses et coupes	97	107	94
Fancy meats - Abats:			
Pork - Porc	40	37	51
Beef - Boeuf	388	430	275
Veal - Veau	11	11	4
Lamb - Agneau	2	2	3
<b>Total</b>	<b>441</b>	<b>480</b>	<b>333</b>
<b>FROZEN MEAT - TOTAL - VIANDES CONGELÉES</b>	<b>2 000</b>	<b>2 150</b>	<b>2 162</b>

(1) Included in unclassified.

(1) Inclus sous la rubrique "non classé".

TABLE 2. Stocks of Frozen Imported Meat

TABLEAU 2. Stocks de viandes congelées importées

Kind and classification	November 1, 1981 <sup>P</sup>	October 1, 1981 <sup>F</sup>	November 1, 1980
Sorte et classification	1 <sup>er</sup> novembre 1981 <sup>P</sup>	1 <sup>er</sup> octobre 1981 <sup>F</sup>	1 <sup>er</sup> novembre 1980
metric - tonnes - métriques			
<b>Beef - Boeuf:</b>			
Bone in - Avec os	361	376	180
Boneless - Désossé	6 258	5 553	8 808
<b>Veal - Veau:</b>			
Bone in - Avec os	5	13	20
Boneless - Désossé	127	125	266
Mutton - Mouton	145	149	255
Lamb - Agneau	2 287	2 477	2 553
<b>TOTAL</b>	<b>9 183</b>	<b>8 693</b>	<b>12 082</b>

Note: Included in Table 1.

Nota: Compris dans le tableau 1.

TABLE 3. Summary - Frozen Meat Stocks by Kind, Canada(1)

TABLEAU 3. Sommaire - Viandes congelées par sorte, Canada(1)

Kind	November 1, 1981 <sup>P</sup>	October 1, 1981 <sup>F</sup>	November 1, 1980
Sorte	1 <sup>er</sup> novembre 1981 <sup>P</sup>	1 <sup>er</sup> octobre 1981 <sup>F</sup>	1 <sup>er</sup> novembre 1980
metric - tonnes - métriques			
Pork - Porc	11 025	11 346	14 196
Beef - Boeuf	18 858	17 864	25 148
Veal - Veau	852	824	1 184
Mutton and lamb - Mouton et agneau	2 503	2 694	2 901
<b>TOTAL</b>	<b>33 238</b>	<b>32 728</b>	<b>43 429</b>

(1) Includes fancy meats.

(1) Les stocks d'abats sont inclus.

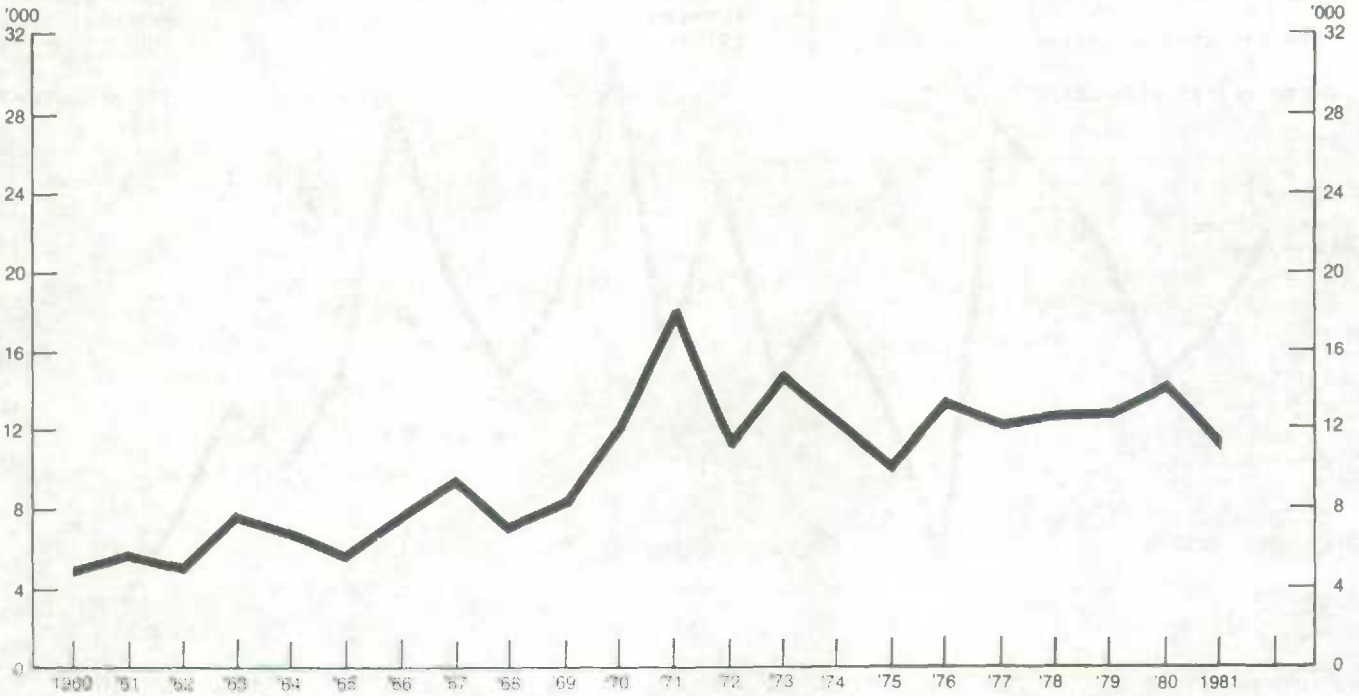


Chart — 1

**Frozen Pork: November 1 Stocks, Canada, 1960-1981**

**Porc congelé: Stocks au 1er novembre, Canada, 1960-1981**

Metric tonnes  
Tonnes métriques



Graphique — 1

Metric tonnes  
Tonnes métriques

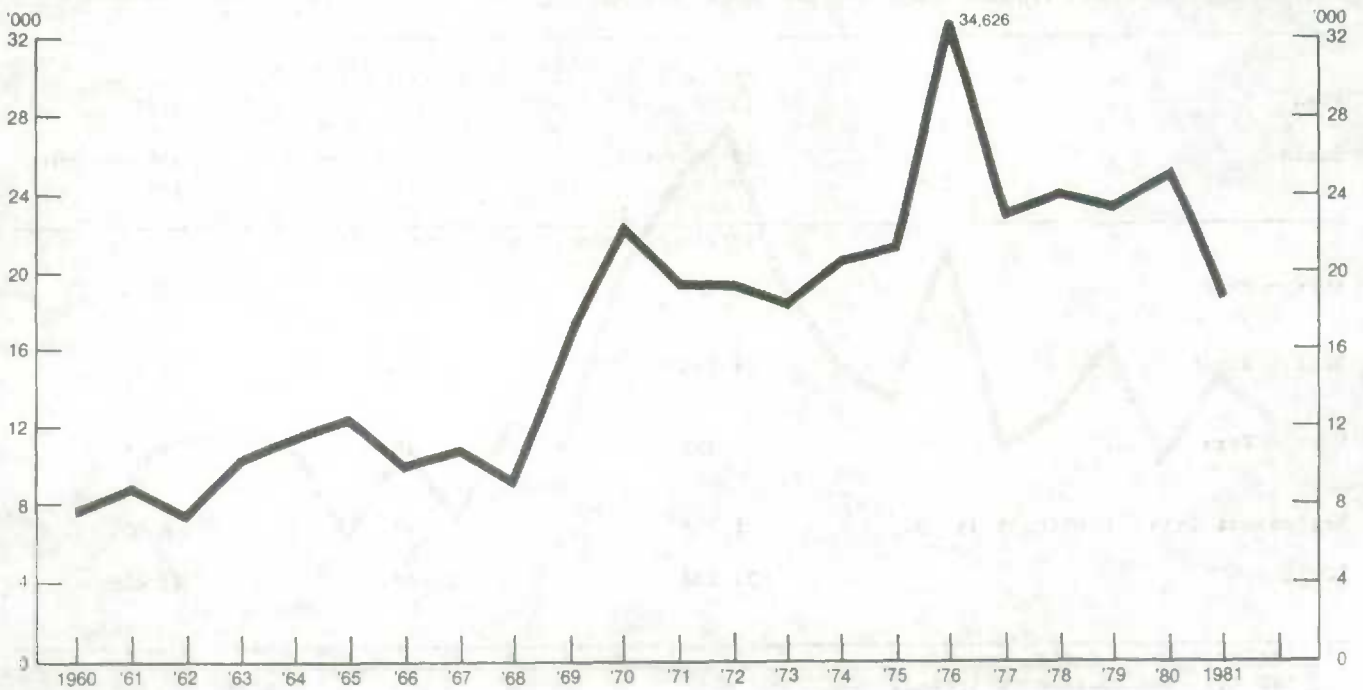


Chart — 2

**Frozen Beef: November 1 Stocks, Canada, 1960-1981**

**Boeuf congelé: Stocks au 1er novembre, Canada, 1960-1981**

Metric tonnes  
Tonnes métriques



Graphique — 2

Metric tonnes  
Tonnes métriques



Chart — 3

Graphique — 3

**Frozen Veal: November 1 Stocks, Canada, 1960-1981**

**Veau congelé: Stocks au 1er novembre, Canada, 1960-1981**

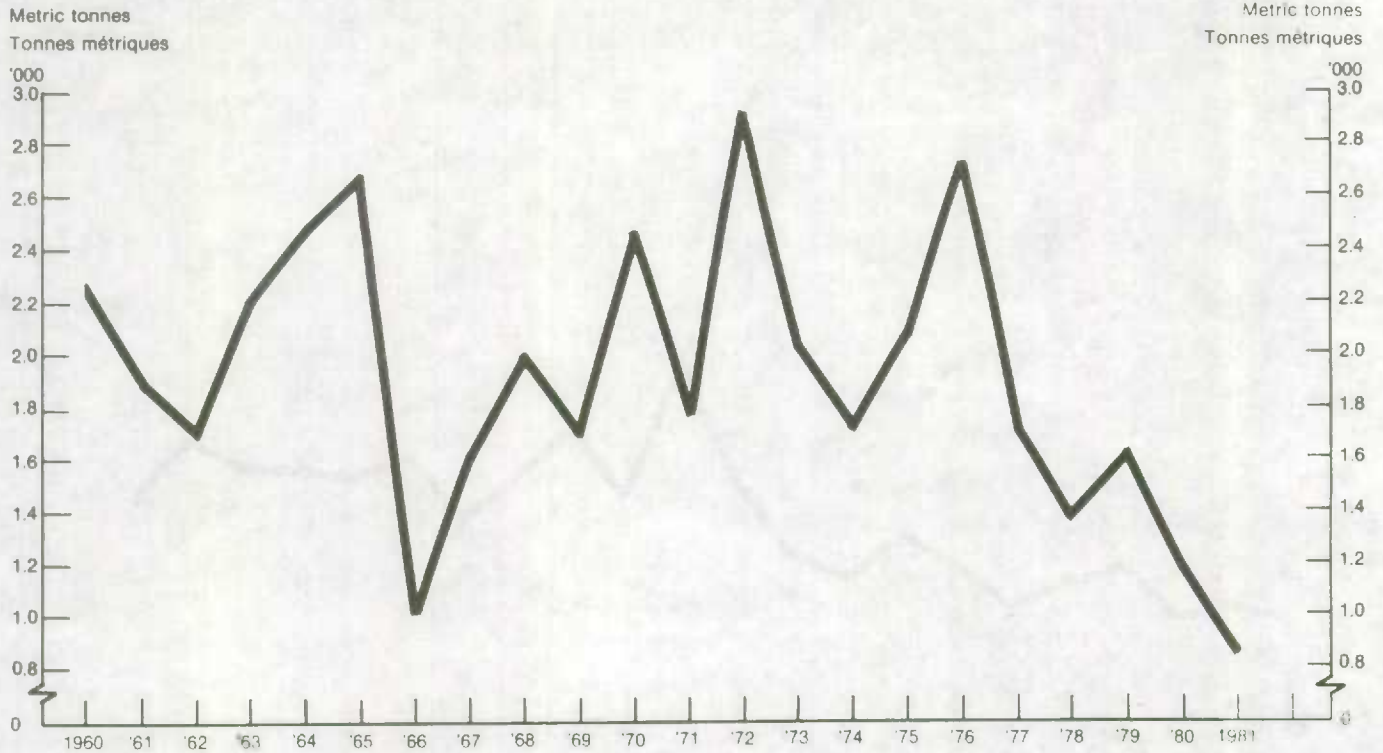
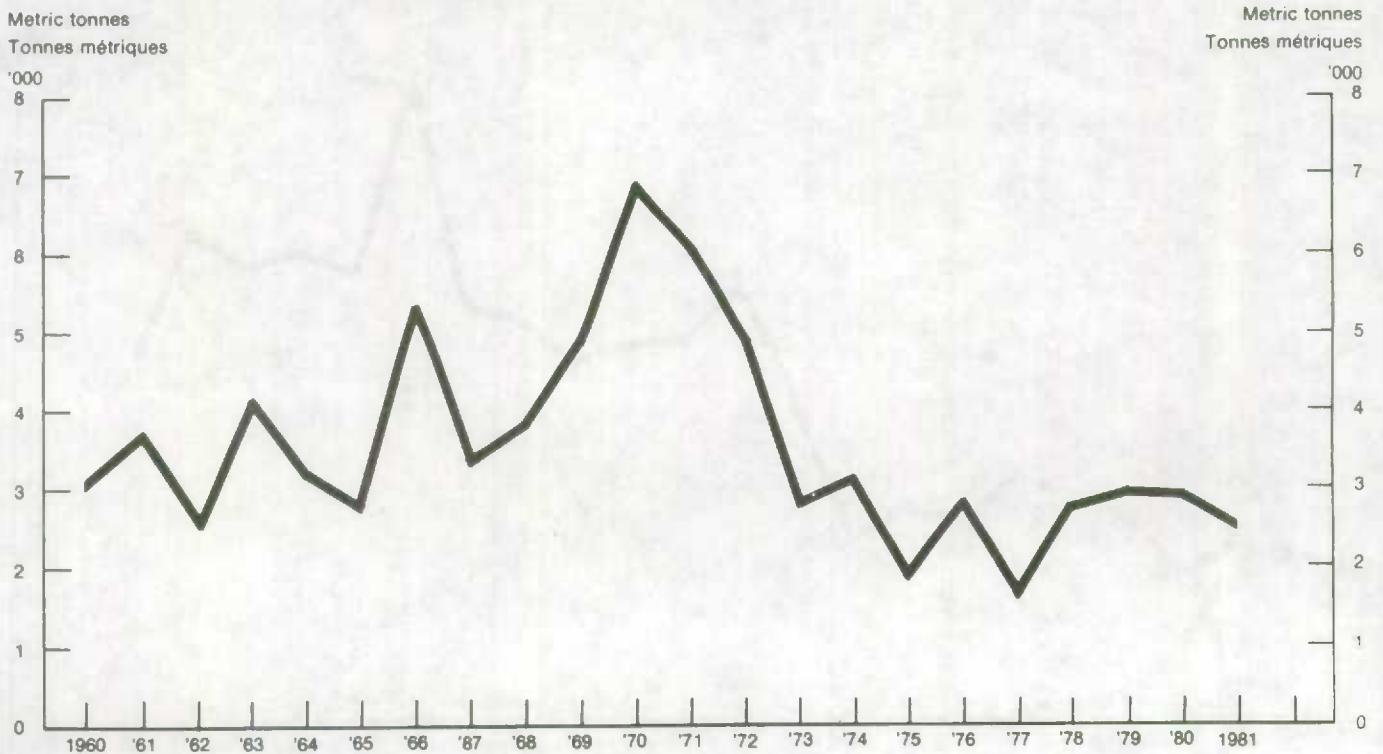


Chart — 4

Graphique — 4

**Frozen Mutton and Lamb: November 1 Stocks, Canada, 1960-1981**

**Mouton et agneau congelé: Stocks au 1er novembre, Canada, 1960-1981**





STATISTICS CANADA LIBRARY  
BIBLIOTHÈQUE STATISTIQUE CANADA



1010673433