


Stocks of frozen meat products

December 1981

Stocks de viandes congelées

Décembre 1981



Note

This and other government publications may be purchased from local authorized agents and other community bookstores or by mail order.

Mail orders should be sent to Publication Sales and Services, Statistics Canada, Ottawa, K1A 0V7, or to Publishing Centre, Supply and Services Canada, Ottawa, K1A 0S9.

Inquiries about this publication should be addressed to:

Livestock and Animal Products Section,
Agriculture Statistics Division,

Statistics Canada, Ottawa, K1A 0T6 (telephone: 995-4853) or to a local Advisory Services office:

St. John's (Nfld.)	(737-4073)
Halifax	(426-5331)
Truro	(893-2308)
Montréal	(283-5725)
Ottawa	(992-4734)
Toronto	(966-6586)
Winnipeg	(949-4020)
Regina	(359-5405)
Edmonton	(420-3027)
Vancouver	(666-3695)

Toll-free access to the regional statistical information service is provided in Nova Scotia, New Brunswick, and Prince Edward Island by telephoning 1-800-565-7192. Throughout Saskatchewan, the Regina office can be reached by dialing 1(112)800-667-3524, and throughout Alberta, the Edmonton office can be reached by dialing 1-800-222-6400.

Nota

On peut se procurer cette publication, ainsi que toutes les publications du gouvernement du Canada, auprès des agents autorisés locaux, dans les librairies ordinaires ou par la poste.

Les commandes par la poste devront parvenir à Ventes et services de publications, Statistique Canada, Ottawa, K1A 0V7, ou à Imprimerie et édition, Approvisionnement et services Canada, Ottawa, K1A 0S9.

Toutes demandes de renseignements sur la présente publication doivent être adressées à:

Section du bétail et des produits d'origine animale,
Division de la statistique agricole,

Statistique Canada, Ottawa, K1A 0T6 (téléphone: 995-4853) ou à un bureau local des Services consultatifs situé aux endroits suivants:

St. John's (T.-N.)	(737-4073)
Halifax	(426-5331)
Truro	(893-2308)
Montréal	(283-5725)
Ottawa	(992-4734)
Toronto	(966-6586)
Winnipeg	(949-4020)
Regina	(359-5405)
Edmonton	(420-3027)
Vancouver	(666-3695)

On peut obtenir une communication gratuite avec le service régional d'information statistique de la Nouvelle-Écosse, du Nouveau-Brunswick et de l'Île-du-Prince-Édouard en composant 1-800-565-7192. En Saskatchewan, on peut communiquer avec le bureau régional de Regina en composant 1(112)800-667-3524, et en Alberta, avec le bureau d'Edmonton au numéro 1-800-222-6400.

Statistics Canada
Agriculture Statistics Division
Livestock and Animal Products Section

Statistique Canada
Division de la statistique agricole
Section du bétail et des produits animaux

Stocks of frozen meat products

December 1981

Stocks de viandes congelées

Décembre 1981

Published under the authority of
the Minister of Supply and
Services Canada

Statistics Canada should be credited when
reproducing or quoting any part of this document

© Minister of Supply
and Services Canada 1982

January 1982
4-3103-507

Price: Canada, \$2.50, \$25.00 a year
Other Countries, \$3.00, \$30.00 a year

Catalogue 32-012, Vol. 64, No. 12

ISSN 0703-7333

Ottawa

Publication autorisée par
le ministre des Approvisionnements et
Services Canada

Reproduction ou citation autorisée sous réserve
d'indication de la source: Statistique Canada

© Ministre des Approvisionnements
et Services Canada 1982

Janvier 1982
4-3103-507

Prix: Canada, \$2.50, \$25.00 par année
Autres pays, \$3.00, \$30.00 par année

Catalogue 32-012, vol. 64, n° 12

ISSN 0703-7333

Ottawa

SYMBOLS

The following standard symbols are used in Statistics Canada publications:

- .. figures not available.
- ... figures not appropriate or not applicable.
- nil or zero.
- amount too small to be expressed.
- P preliminary figures.
- † revised figures.
- x confidential to meet secrecy requirements of the Statistics Act.

SIGNES CONVENTIONNELS

Les signes conventionnels suivants sont employés uniformément dans les publications de Statistique Canada:


- .. nombres indisponibles.
- ... n'ayant pas lieu de figurer.
- néant ou zéro.
- nombres infimes.
- P nombres provisoires.
- † nombres rectifiés.
- x confidentiel en vertu des dispositions de la Loi sur la statistique relatives au secret.

TABLE OF CONTENTS

TABLE DES MATIÈRES

	Page
Source and Content	5
 Table	
1. Stocks of Frozen Meat in Cold Storage:	
Canada	6
Maritimes	7
Quebec	8
Ontario	9
Manitoba	10
Saskatchewan	11
Alberta	12
British Columbia	13
2. Stocks of Frozen Imported Meat	14
3. Summary - Frozen Meat Stocks by Kind, Canada	14
 Chart	
1. Frozen Pork Stocks	15
2. Frozen Beef Stocks	15
3. Frozen Veal Stocks	16
4. Frozen Mutton and Lamb Stocks	16

	Page
Source et contenu	5
 Tableau	
1. Stocks de viandes congelées en entreposage frigorifique:	
Canada	6
Maritimes	7
Québec	8
Ontario	9
Manitoba	10
Saskatchewan	11
Alberta	12
Colombie-Britannique	13
2. Stocks de viandes congelées importées	14
3. Sommaire - Viandes congelées par sorte, Canada	14
 Graphique	
1. Stocks de porc congelé	15
2. Stocks de boeuf congelé	15
3. Stocks de veau congelé	16
4. Stocks de mouton et agneau congelé	16



SOURCE AND CONTENT

This report contains data on the stocks of frozen meat held by meat packers and their sales' outlets, wholesale butchers, abattoirs and cold storage warehouses. Inventories are taken only at the wholesale level. Canned meat stocks are collected by the Manufacturing and Primary Industries Division of Statistics Canada.

Firms are required to report all stocks in their own establishment or in specially rented rooms elsewhere as at the opening of the first business day of the month. By a special arrangement, made with the industry through the Meat Packers Council of Canada, the larger meat packers report total meat inventories regardless of where held. Cold storage warehouses are instructed not to report stocks held for these large packers.

Total Meat

Total frozen meat in cold storage at the opening of the first business day of the month amounted to 34,232 metric tonnes as compared with 33,396 tonnes last month and 46,434 tonnes year ago.

Percentage of stocks at the same date last year are:

Pork	78%
Beef	71%
Veal	64%
Mutton and lamb	88%
Fancy meats	98%

Note

Quantities in this publication are, and will continue to be, in S.I. units.

The conversion factor is: 1 kg = 2.2046 lb.

See January 1, 1981 publication for methodology pertaining to the survey stocks of frozen meat products.

SOURCE ET CONTENU

Ce bulletin présente des données sur les stocks de viandes congelées détenus par les entreprises de conditionnement des viandes et leurs points de vente, par les bouchers-grossistes, les abattoirs et les entrepôts frigorifiques. L'inventaire se fait au niveau de la vente de gros seulement. Les renseignements sur les stocks de viandes en boîtes sont recueillis par la Division des industries manufacturières et primaires de Statistique Canada.

Les entreprises doivent déclarer tous les stocks qu'elles détiennent chez elles ou dans des endroits spécialement loués au premier jour d'affaires du mois. Par suite d'un arrangement spécial avec l'industrie, par l'entremise du Conseil des salaisons du Canada, les grosses entreprises de conditionnement des viandes déclarent leurs stocks totaux où qu'ils soient détenus. Les entrepôts frigorifiques ont instruction de ne pas inscrire les stocks détenus pour le compte de ces grandes entreprises.

Total, viandes

Au premier jour d'affaires de décembre, il y avait en tout 34,232 tonnes métriques de viandes congelées dans les entrepôts frigorifiques contre 33,396 le mois dernier et 46,434 il y a un an.

Pourcentage des stocks à la même date l'année dernière sont:

Porc	78%
Boeuf	71%
Veau	64%
Mouton et agneau	88%
Abats	98%

Nota

Les quantités dans cette publication sont et continueront d'être présentées uniquement en unités de mesure du S.I.

Le facteur utilisé est: 1 kg = 2.2046 liv.

Voir la publication du 1^{er} janvier 1981 pour la méthodologie relative à l'enquête de stocks de viandes congelées.

TABLE 1. Stocks of Frozen Meat in Cold Storage

TABLEAU 1. Stocks de viandes congelées en entreposage frigorifique

Kind and classification	December 1, 1981P	November 1, 1981F	December 1, 1980
Sorte et classification	1 ^{er} décembre 1981P	1 ^{er} novembre 1981F	1 ^{er} décembre 1980
Canada			
metric - tonnes - métriques			
Porc - Porc:			
Hams - Jambons:			
9 kg and under - et moins	1 044	868	1 142
19-12 kg	99	199	446
12 kg and over - et plus	202	216	366
Backs (boneless and skinless) - Dos (désossés et écouennés)	737	789	1 076
Loins - Longes	500	526	673
Bellies - Flancs:			
5.5 kg and under - et moins	225	96	671
5.5 kg and over - et plus	98	22	192
Shoulders - Épaules	450	316	702
Butts - Socs	652	875	1 151
Picnics	377	515	910
Tenderloins - Filets	300	296	251
Spare ribs - Côtes levées	532	500	639
Back ribs - Côtes levées de dos	380	347	262
Trimnings - Parures:			
80% and over, lean - et plus de maigre	726	618	1 280
80% and under - et moins	460	389	809
Skinless neck fat - Gras de cou écouenné	213	229	337
Unclassified - Non classé	3 356	3 480	2 703
Total	10 351	10 281	13 610
Beef - Boeufs:			
Bone in - Avec os	2 163	2 255	2 601
Boneless - Désossé	13 551	12 542	21 226
Total	15 714	14 797	23 827
Veal - Veau:			
Bone in - Avec os	96	120	176
Boneless - Désossé	536	623	878
Total	632	743	1 054
Mutton and lamb - Mouton et agneau:			
Carcasses and cuts - Carcasses et coupes	2 233	2 460	2 542
Fancy meats - Abats:			
Pork - Porc	1 178	986	1 213
Beef - Boeuf	3 951	3 987	4 020
Veal - Veau	140	122	149
Lamb - Agneau	33	20	19
Total	5 302	5 115	5 401
FROZEN MEAT - TOTAL - VIANDES CONGELÉES	34 232	33 396	46 434

See footnote(s) at end of table 1.
Voir note(s) à la fin du tableau 1.

TABLE 1. Stocks of Frozen Meat in Cold Storage - Continued

TABLEAU 1. Stocks de viandes congelées en entreposage frigorifique - suite

Kind and classification	December 1, 1981P	November 1, 1981 ^R	December 1, 1980
Sorte et classification	1 ^{er} décembre 1981P	1 ^{er} novembre 1981 ^R	1 ^{er} décembre 1980
Maritimes			
metric - tonnes - métriques			
Porc - Porc:			
Hams - Jambons:			
9 kg and under - et moins	16	17) 13
9-12 kg)	(18	(41)
12 kg and over - et plus)	(-	-	23
Backs (boneless and skinless) - Dos (désossés et écouennés)	4	4	4
Loins - Longes	22	41	59
Bellies - Flancs:			
5.5 kg and under - et moins	-	-	(1)
5.5 kg and over - et plus	-	-	-
Shoulders - Épaules	7	5	9
Butts - Socs	16	15	15
Picnics	5	4	10
Tenderloins - Filets	1	1	3
Spare ribs - Côtes levées	16	12	45
Back ribs - Côtes levées de dos	-	1	1
Trimnings - Parures:			
80% and over, lean - et plus de maigre)			
80% and under - et moins)	10	11	13
Skinless neck fat - Gras de cou écouenné	(1)	(1)	(1)
Unclassified - Non classé	21	21	72
Total	136	173	267
Beef - Boeufs:			
Bone in - Avec os	30	33	78
Boneless - Désossé	501	408	398
Total	531	441	476
Veal - Veau:			
Bone in - Avec os	1	1	2
Boneless - Désossé	2	4	4
Total	3	5	6
Mutton and lamb - Mouton et agneau:			
Carcasses and cuts - Carcasses et coupes	58	103	24
Fancy meats - Abats:			
Pork - Porc	9	10	32
Beef - Boeuf	86	83	66
Veal - Veau	3	1	3
Lamb - Agneau	-	-	-
Total	98	94	101
FROZEN MEAT - TOTAL - VIANDES CONGELÉES	826	816	874

See footnote(s) at end of table 1.
Voir note(s) à la fin du tableau 1.

TABLE 1. Stocks of Frozen Meat in Cold Storage - Continued

TABLEAU 1. Stocks de viandes congelées en entreposage frigorifique - suite

Kind and classification	December 1, 1981P	November 1, 1981 ^r	December 1, 1980
Sorte et classification	1 ^{er} décembre 1981P	1 ^{er} novembre 1981 ^r	1 ^{er} décembre 1980
Quebec - Québec			
metric - tonnes - métriques			
Porc - Porc:			
Hams - Jambons:			
9 kg and under - et moins	591	453	520
9-12 kg	23) 36	27
12 kg and over - et plus	13)	
Backs (boneless and skinless) - Dos (désossés et écouennés)	220	310	362
Loins - Longes	313	296	287
Bellies - Flancs:			
5.5 kg and under - et moins) 131	60	193
5.5 kg and over - et plus)		
Shoulders - Épaules	315	227	516
Butts - Socs	393	580	846
Picnics	195	315	481
Tenderloins - Filets	122	117	55
Spare ribs - Côtes levées	151	182	241
Back ribs - Côtes levées de dos	99	94	99
Trimnings - Parures:			
80% and over, lean - et plus de maigre	400	314	726
80% and under - et moins	189	153	208
Skinless neck fat - Gras de cou écouenné	67	78	122
Unclassified - Non classé	1 838	1 970	1 310
Total	5 060	5 185	5 993
Beef - Boeufs:			
Bone in - Avec os	898	936	781
Boneless - Désossé	4 933	4 672	7 693
Total	5 831	5 608	8 474
Veal - Veau:			
Bone in - Avec os	63	81	96
Boneless - Désossé	234	314	444
Total	297	395	540
Mutton and lamb - Mouton et agneau:			
Carcasses and cuts - Carcasses et coupes	559	741	1 153
Fancy meats - Abats:			
Pork - Porc	237	127	274
Beef - Boeuf	588	613	685
Veal - Veau	85	62	124
Lamb - Agneau	1	2	4
Total	911	804	1 087
FROZEN MEAT - TOTAL - VIANDES CONGELÉES	12 658	12 733	17 247

See footnote(s) at end of table 1.
Voir note(s) à la fin du tableau 1.

TABLE 1. Stocks of Frozen Meat in Cold Storage - Continued

TABLEAU 1. Stocks de viandes congelées en entreposage frigorifique - suite

Kind and classification	December 1, 1981P	November 1, 1981 ^r	December 1, 1980
Sorte et classification	1 ^{er} décembre 1981P	1 ^{er} novembre 1981 ^r	1 ^{er} décembre 1980
Ontario			
metric - tonnes - métriques			
Pork - Porc:			
Hams - Jambons:			
9 kg and under - et moins	97	187	131
9-12 kg	33	41	348
12 kg and over - et plus	34	65	157
Backs (boneless and skinless) - Dos (désossés et écouennés)	211	196	471
Loins - Longes	86	63	146
Bellies - Flancs:			
5.5 kg and under - et moins)	(325
5.5 kg and over - et plus) 9	(-	55
Shoulders - Épaules	108	56	168
Butts - Socs	55	52	130
Picnics	27	32	117
Tenderloins - Filets	117	102	143
Spare ribs - Côtes levées	202	173	209
Back ribs - Côtes levées de dos	198	197	116
Trimmings - Parures:			
80% and over, lean - et plus de maigre	172	170	439
90% and under - et moins	112	89	451
Skinless neck fat - Gras de cou écouenné	79	71	142
Unclassified - Non classé	543	602	627
Total	2 083	2 096	4 175
Beef - Boeufs:			
Bone in - Avec os	969	961	915
Boneless - Désossé	5 975	5 410	9 564
Total	6 944	6 371	10 479
Veal - Veau:			
Bone in - Avec os	10	10	17
Boneless - Désossé	175	169	326
Total	185	179	343
Mutton and lamb - Mouton et agneau:			
Carcasses and cuts - Carcasses et coupes	1 269	1 390	1 182
Fancy meats - Abats:			
Pork - Porc	459	468	396
Beef - Boeuf	1 137	1 155	1 235
Veal - Veau	24	29	12
Lamb - Agneau	23	10	7
Total	1 643	1 662	1 650
FROZEN MEAT - TOTAL - VIANDES CONGELÉES	12 124	11 698	17 829

See footnote(s) at end of table 1.
Voir note(s) à la fin du tableau 1.

TABLE 1. Stocks of Frozen Meat in Cold Storage - Continued

TABEAU 1. Stocks de viandes congelées en entreposage frigorifique - suite

Kind and classification	December 1, 1981P	November 1, 1981F	December 1, 1980
Sorte et classification	1 ^{er} décembre 1981P	1 ^{er} novembre 1981F	1 ^{er} décembre 1980
Manitoba			
metric - tonnes - métriques			
Porc - Porc:			
Hams - Jambons:			
9 kg and under - et moins	91	63	327
9-12 kg)		(74
12 kg and over - et plus)	38	87	18
Backs (boneless and skinless) - Dos (désossés et écouennés)	206	141	88
Loins - Longes	3	26	68
Bellies - Flancs:			
5.5 kg and under - et moins	26)	(
5.5 kg and over - et plus	8)	(
		24	75
			38
Shoulders - Épaules	(1)	(1)	(1)
Butts - Socs	92	78	58
Picnics	64	76	117
Tenderloins - Filets	21	29	26
Spare ribs - Côtes levées	28	27	28
Back ribs - Côtes levées de dos	25	26	17
Trimnings - Parures:			
80% and over, lean - et plus de maigre	45	25	52
80% and under - et moins	94	69	48
Skinless neck fat - Gras de cou écouenné	(1)	(1)	(1)
Unclassified - Non classé	425	297	277
Total	1 166	968	1 311
Beef - Boeufs:			
Bone in - Avec os	83	117	156
Boneless - Désossé	446	512	806
Total	529	629	962
Veal - Veau:			
Bone in - Avec os	1	3	5
Boneless - Désossé	15	29	26
Total	16	32	31
Mutton and lamb - Mouton et agneau:			
Carcasses and cuts - Carcasses et coupes	41	51	32
Fancy meats - Abats:			
Pork - Porc	201	135	171
Beef - Boeuf	320	318	338
Veal - Veau	-	-	-
Lamb - Agneau	2	-	-
Total	523	453	509
FROZEN MEAT - TOTAL - VIANDES CONGELÉES	2 275	2 133	2 845

See footnote(s) at end of table 1.
Voir note(s) à la fin du tableau 1.

TABLE 1. Stocks of Frozen Meat in Cold Storage - Continued

TABLÉAU 1. Stocks de viandes congelées en entreposage frigorifique - suite

Kind and classification	December 1, 1981 ^P	November 1, 1981 ^F	December 1, 1980
Sorte et classification	1 ^{er} décembre 1981 ^P	1 ^{er} novembre 1981 ^F	1 ^{er} décembre 1980
Saskatchewan			
metric - tonnes - métriques			
Pork - Porc:			
Hams - Jambons:			
9 kg and under - et moins	-	-	-
9-12 kg	-	-	-
12 kg and over - et plus	(1)	(1)	(1)
Backs (boneless and skinless) - Dos (désossés et écouennés)	(1)	(1)	(1)
Loins - Longes	(1)	(1)	(1)
Bellies - Flancs:			
5.5 kg and under - et moins	(-	-
5.5 kg and over - et plus	61 ((1)	(1)
Shoulders - Épaules	(1)	(1)	-
Butts - Socs	(1)	(1)	(1)
Picnics	(1)	(1)	-
Tenderloins - Filets	(1)	(1)	(1)
Spare ribs - Côtes levées	(1)	(1)	(1)
Back ribs - Côtes levées de dos	(1)	(1)	(1)
Trimnings - Parures:			
80% and over, lean - et plus de maigre)		
30% and under - et moins) 7	30	51
Skinless neck fat - Gras de cou écouenné	-	-	(1)
Unclassified - Non classé	318	361	275
Total	386	391	326
Beef - Boeufs:			
Bone in - Avec os	48	52	299
Boneless - Désossé	137	122	610
Total	185	174	909
Veal - Veau:			
Bone in - Avec os	1	1	5
Boneless - Désossé	4	5	17
Total	5	6	22
Mutton and lamb - Mouton et agneau:			
Carcasses and cuts - Carcasses et coupes	3	4	2
Fancy meats - Abats:			
Pork - Porc	60	53	46
Beef - Boeuf	149	139	190
Veal - Veau	-	-	-
Lamb - Agneau	-	-	-
Total	209	192	236
FROZEN MEAT - TOTAL - VIANDES CONGELÉES	788	767	1 495

See footnote(s) at end of table 1.
Voir note(s) à la fin du tableau 1.

TABLE 1. Stocks of Frozen Meat in Cold Storage - Continued

TABLEAU 1. Stocks de viandes congelées en entreposage frigorifique - suite

Kind and classification	December 1, 1981P	Novembre 1, 1981F	December 1, 1980
Sorte et classification	1 ^{er} décembre 1981P	1 ^{er} novembre 1981F	1 ^{er} décembre 1980
Alberta			
metric - tonnes - métriques			
Porc - Porc:			
Hams - Jambons:			
9 kg and under - et moins)		
9-12 kg) 19	18	11
12 kg and over - et plus	42	31	83
Backs (boneless and skinless) - Dos (désossés et écouennés)	38	63	79
Loins - Longes	12	24	47
Bellies - Flancs:			
5.5 kg and under - et moins	(1)	(1))
5.5 kg and over - et plus	-	-) 42
Shoulders - Épaules	(1)	(1)	6
Butts - Socs	16	45	32
Picnics	(1)	31	63
Tenderloins - Filets	6	7	12
Spare ribs - Côtes levées	52	41	62
Back ribs - Côtes levées de dos	21	11	13
Trimings - Parures:			
80% and over, lean - et plus de maigre)	(27
80% and under - et moins) 69	70 (34
Skinless neck fat - Gras de cou écouenné	(1)	(1)	(1)
Unclassified - Non classé	183	178	82
Total	458	519	593
Beef - Boeufs:			
Bone in - Avec os	58	67	293
Boneless - Désossé	1 033	871	1 284
Total	1 091	938	1 577
Veal - Veau:			
Bone in - Avec os	7	7	14
Boneless - Désossé	76	83	33
Total	83	90	47
Mutton and lamb - Mouton et agneau:			
Carcasses and cuts - Carcasses et coupes	227	94	72
Fancy meats - Abats:			
Pork - Porc	144	125	253
Beef - Boeuf	1 228	1 216	1 261
Veal - Veau	19	20	3
Lamb - Agneau	6	7	8
Total	1 397	1 368	1 525
FROZEN MEAT - TOTAL - VIANDES CONGELÉES	3 256	3 009	3 814

See footnote(s) at end of table 1.
Voir note(s) à la fin du tableau 1.

TABLE 1. Stocks of Frozen Meat in Cold Storage - Concluded

TABLÉAU 1. Stocks de viandes congelées en entreposage frigorifique - fin

Kind and classification	December 1, 1981P	November 1, 1981 ^r	December 1, 1980
Sorte et classification	1 ^{er} décembre 1981P	1 ^{er} novembre 1981 ^r	1 ^{er} décembre 1980
British Columbia - Colombie-Britannique			
metric - tonnes - métriques			
Porc - Porc:			
Hams - Jambons:			
9 kg and under - et moins	235	139	153
9-12 kg)	(4)
12 kg and over - et plus)	64 (62) 51
Backs (boneless and skinless) - Dos (désossés et écouennés)	46	45	51
Loins - Longes	53	67	57
Bellies - Flancs:			
5.5 kg and under - et moins)	(6)
5.5 kg and over - et plus)	71 (-) 110
Shoulders - Épaules	(1)	(1)	(1)
Butts - Socs	39	57	47
Picnics	50	53	122
Tenderloins - Filets	10	11	5
Spare ribs - Côtes levées	40	37	21
Back ribs - Côtes levées de dos	18	13	4
Trimnings - Parures:			
80% and over, lean - et plus de maigre)	(52) 18
80% and under - et moins)	88 (24) 22
Skinless neck fat - Gras de cou écouenné	(1)	40	44
Unclassified - Non classé	348	339	240
Total	1 062	949	945
Beef - Boeufs:			
Bone in - Avec os	77	89	79
Boneless - Désossé	526	547	871
Total	603	636	950
Veal - Veau:			
Bone in - Avec os	13	17	37
Boneless - Désossé	30	19	28
Total	43	36	65
Mutton and lamb - Mouton et agneau:			
Carcasses and cuts - Carcasses et coupes	76	77	77
Fancy meats - Abats:			
Pork - Porc	68	68	41
Beef - Boeuf	443	463	245
Veal - Veau	9	10	7
Lamb - Agneau	1	1	-
Total	521	542	293
FROZEN MEAT - TOTAL - VIANDES CONGELÉES	2 305	2 240	2 330

(1) Included in unclassified.

(1) Inclus sous la rubrique "non classé".

TABLE 2. Stocks of Frozen Imported Meat

TABLEAU 2. Stocks de viandes congelées importées

Kind and classification	December 1, 1981P	November 1, 1981 ^r	December 1, 1980
Sorte et classification	1 ^{er} décembre 1981P	1 ^{er} novembre 1981 ^r	1 ^{er} décembre 1980
metric - tonnes - métriques			
Beef - Boeuf:			
Bone in - Avec os	175	171	186
Boneless - Désossé	5 595	6 227	8 626
Veal - Veau:			
Bone in - Avec os	15	18	42
Boneless - Désossé	119	136	379
Mutton - Mouton	100	134	205
Lamb - Agneau	2 088	2 272	2 298
TOTAL	8 092	8 958	11 736

Note: Included in Table 1.

Nota: Compris dans le tableau 1.

TABLE 3. Summary - Frozen Meat Stocks by Kind, Canada(1)

TABLEAU 3. Sommaire - Viandes congelées par sorte, Canada(1)

Kind	December 1, 1981P	Novembre 1, 1981 ^r	December 1, 1980
Sorte	1 ^{er} décembre 1981P	1 ^{er} novembre 1981 ^r	1 ^{er} décembre 1980
metric - tonnes - métriques			
Pork - Porc	11 529	11 267	14 823
Beef - Boeuf	19 665	18 784	27 847
Veal - Veau	772	865	1 203
Mutton and lamb - Mouton et agneau	2 266	2 480	2 561
TOTAL	34 232	33 396	46 434

(1) Includes fancy meats.

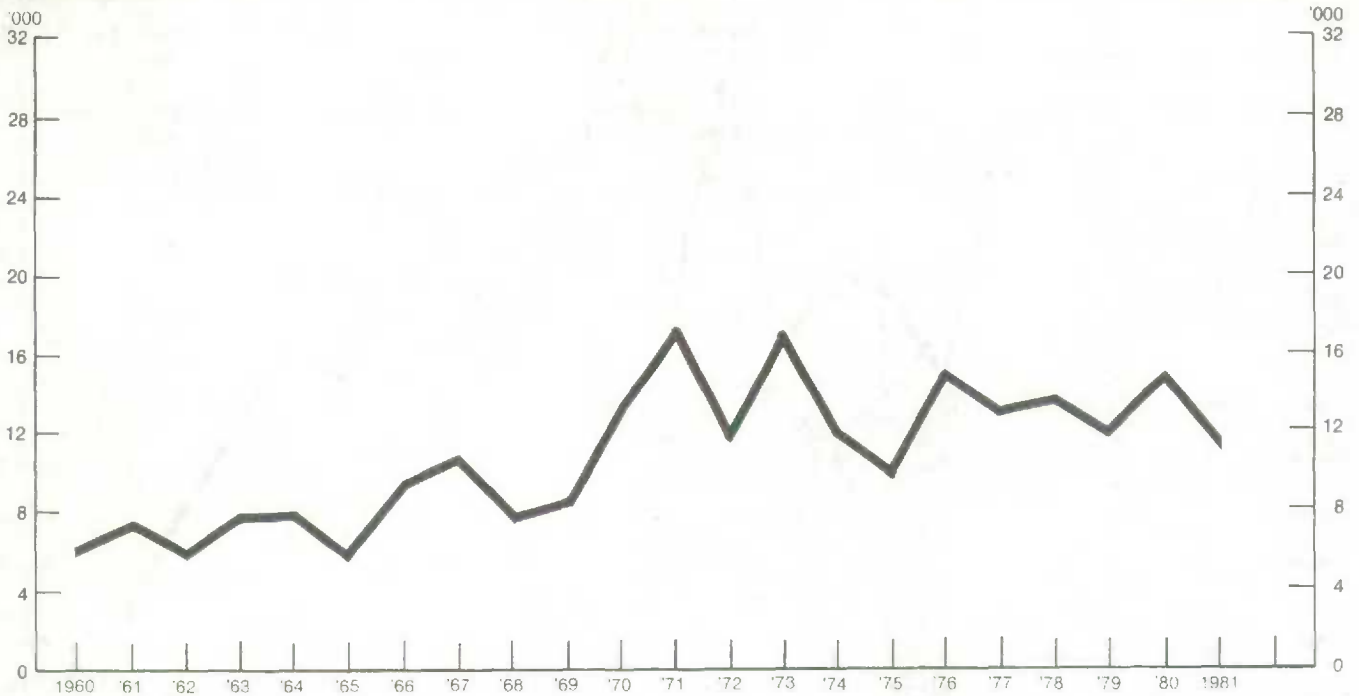
(1) Les stocks d'abats sont inclus.

Chart — 1

Frozen Pork: December 1 Stocks, Canada, 1960-1981

Porc congelé: Stocks au 1er décembre, Canada, 1960-1981

Metric tonnes
Tonnes métriques



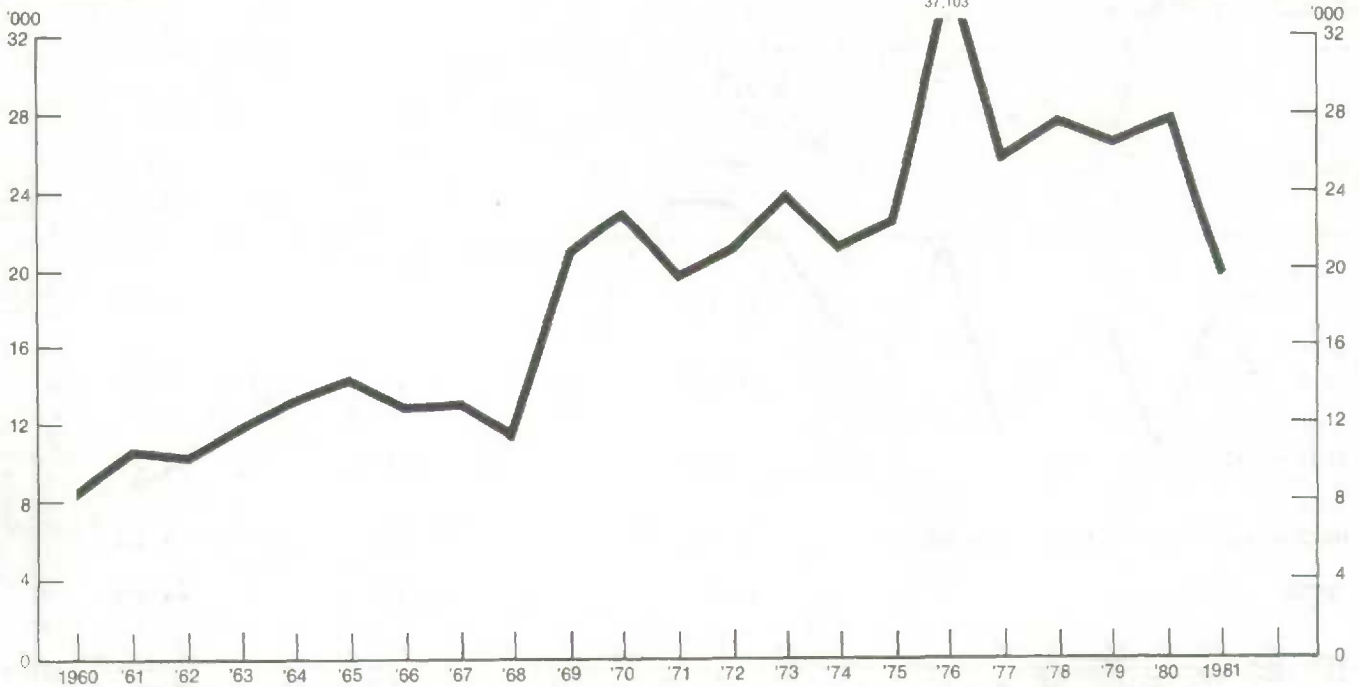
Graphique — 1

Chart — 2

Frozen Beef: December 1 Stocks, Canada, 1960-1981

Boeuf congelé: Stocks au 1er décembre, Canada, 1960-1981

Metric tonnes
Tonnes métriques



Graphique — 2

Chart — 3

Graphique — 3

Frozen Veal: December 1 Stocks, Canada, 1960-1981

Veau congelé: Stocks au 1er décembre, Canada, 1960-1981

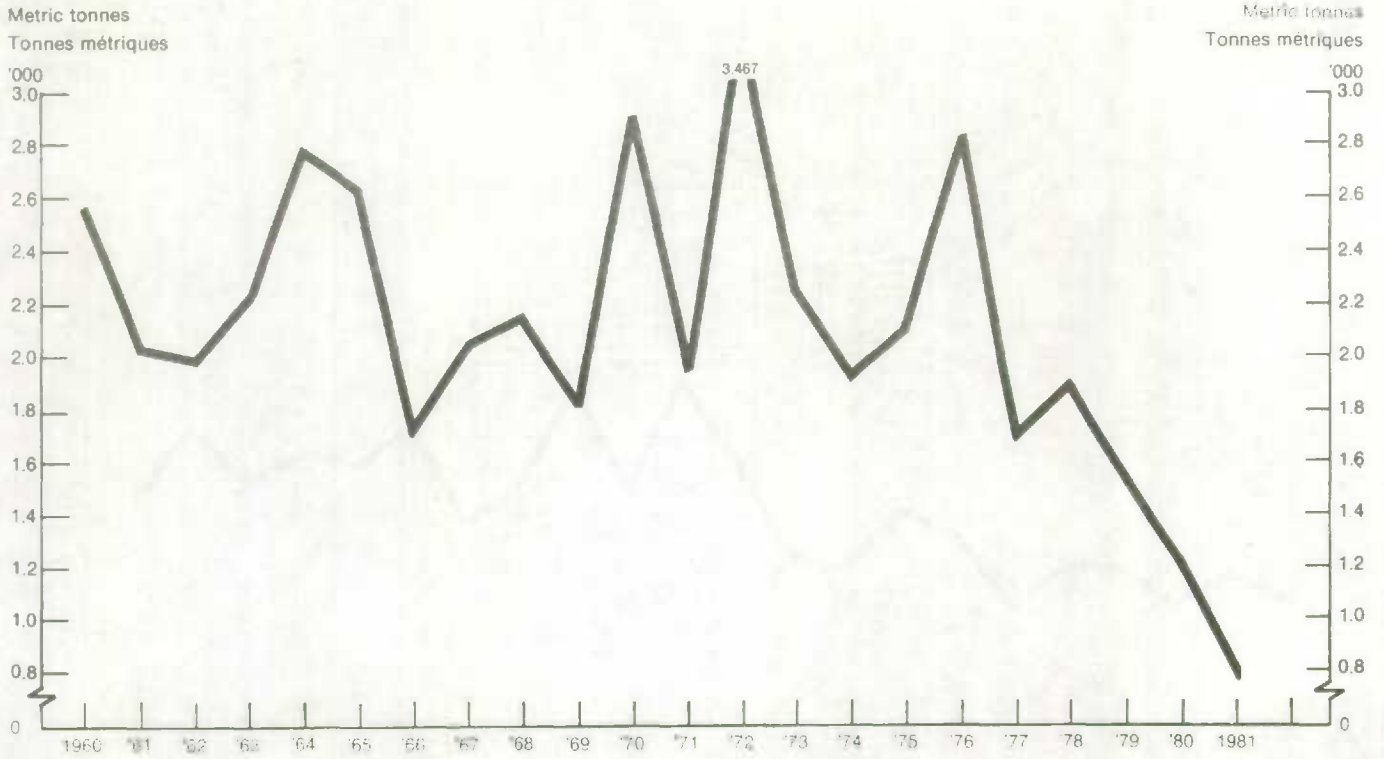
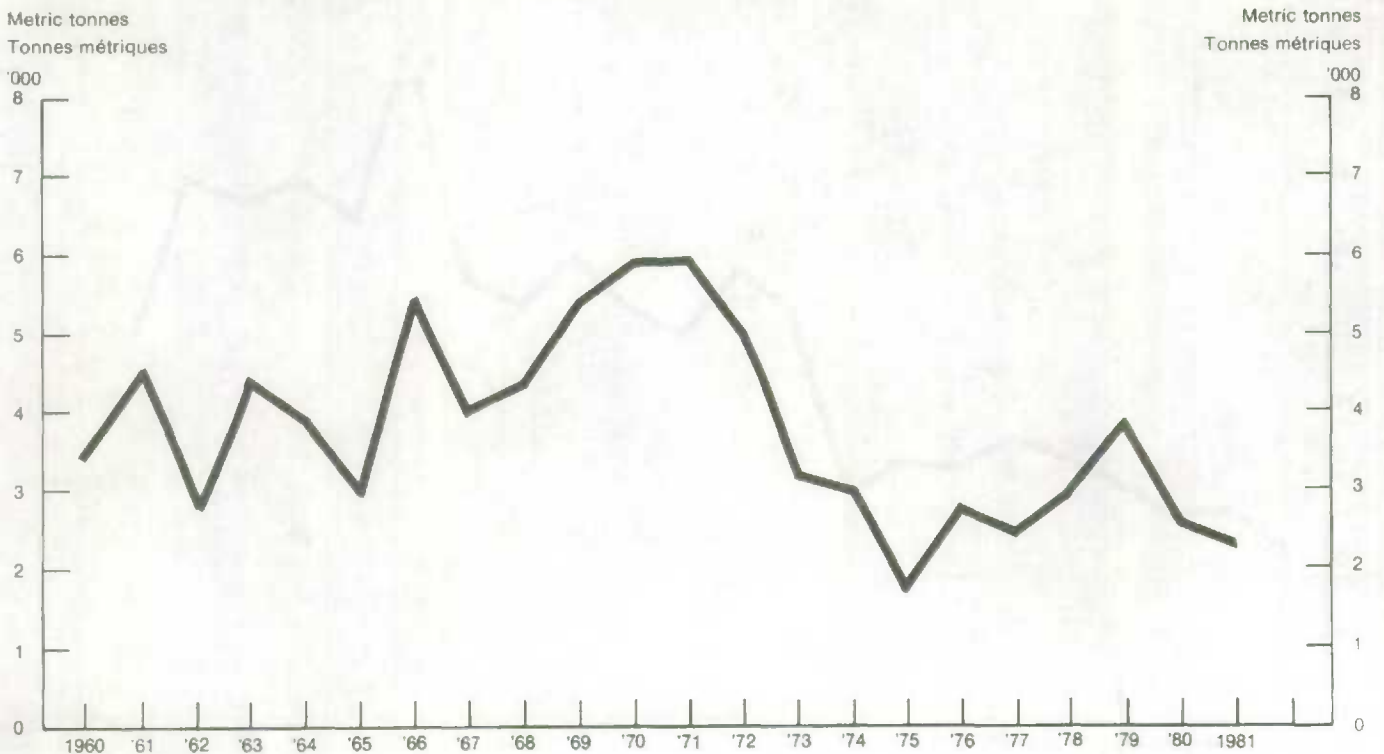


Chart — 4

Graphique — 4

Frozen Mutton and Lamb: December 1 Stocks, Canada, 1960-1981

Mouton et agneau congelé: Stocks au 1er décembre, Canada, 1960-1981



STATISTICS CANADA LIBRARY
BIBLIOTHÈQUE STATISTIQUE CANADA



1010673435