



C-2

# Stocks of frozen meat products

March 1981

# Stocks de viandes congelées

Mars 1981



## Note

This and other government publications may be purchased from local authorized agents and other community bookstores or by mail order.

Mail orders should be sent to Publications Distribution, Statistics Canada, Ottawa, K1A 0T6, or to Publishing Centre, Supply and Services Canada, Ottawa, K1A 0S9.

Inquiries about this publication should be addressed to:

Livestock and Animal Products Section,  
Agriculture Statistics Division,

Statistics Canada, Ottawa, K1A 0T6 (telephone: 995-4853) or to a local Advisory Services office:

St. John's (Nfld.)	(726-0713)
Halifax	(426-5331)
Truro	(893-2308)
Montréal	(283-5725)
Ottawa	(992-4734)
Toronto	(966-6586)
Winnipeg	(949-4020)
Regina	(359-5405)
Edmonton	(420-3027)
Vancouver	(666-3695)

Toll-free access to the regional statistical information service is provided in Nova Scotia, New Brunswick, and Prince Edward Island by telephoning 1-800-565-7192. Throughout Saskatchewan, the Regina office can be reached by dialing 1-800-667-3524, and throughout Alberta, the Edmonton office can be reached by dialing 1-800-222-6400.

## Nota

On peut se procurer cette publication, ainsi que toutes les publications du gouvernement du Canada, auprès des agents autorisés locaux, dans les librairies ordinaires ou par la poste.

Les commandes par la poste devront parvenir à Distribution des publications, Statistique Canada, Ottawa, K1A 0T6, ou à Imprimerie et édition, Approvisionnement et services Canada, Ottawa, K1A 0S9.

Toutes demandes de renseignements sur la présente publication doivent être adressées à:

Section du bétail et des produits d'origine animale,  
Division de la statistique agricole,

Statistique Canada, Ottawa, K1A 0T6 (téléphone: 995-4853) ou à un bureau local des Services consultatifs situé aux endroits suivants:

St. John's (T.-N.)	(726-0713)
Halifax	(426-5331)
Truro	(893-2308)
Montréal	(283-5725)
Ottawa	(992-4734)
Toronto	(966-6586)
Winnipeg	(949-4020)
Regina	(359-5405)
Edmonton	(420-3027)
Vancouver	(666-3695)

On peut obtenir une communication gratuite avec le service régional d'information statistique de la Nouvelle-Écosse, du Nouveau-Brunswick et de l'Île-du-Prince-Édouard en composant 1-800-565-7192. En Saskatchewan, on peut communiquer avec le bureau régional de Regina en composant 1-800-667-3524, et en Alberta, avec le bureau d'Edmonton au numéro 1-800-222-6400.

Statistics Canada  
Agriculture Statistics Division  
Livestock and Animal Products Section

# Stocks of frozen meat products

March 1981

Statistique Canada  
Division de la statistique agricole  
Section du bétail et des produits animaux

# Stocks de viandes congelées

Mars 1981

Published under the authority of  
the Minister of Supply and  
Services Canada

Statistics Canada should be credited when  
reproducing or quoting any part of this document

© Minister of Supply  
and Services Canada 1981

March 1981  
4-3103-507

Price: Canada, \$2.50, \$25.00 a year  
Other Countries, \$3.00, \$30.00 a year

Catalogue 32-012, Vol. 64, No. 3

ISSN 0703-7333

Ottawa

Publication autorisée par  
le ministre des Approvisionnements et  
Services Canada

Reproduction ou citation autorisée sous réserve  
d'indication de la source: Statistique Canada

© Ministre des Approvisionnements  
et Services Canada 1981

Mars 1981  
4-3103-507

Prix: Canada, \$2.50, \$25.00 par année  
Autres pays, \$3.00, \$30.00 par année

Catalogue 32-012, vol. 64, n° 3

ISSN 0703-7333

Ottawa

## SYMBOLS

The following standard symbols are used in Statistics Canada publications:

- .. figures not available.
- ... figures not appropriate or not applicable.
- nil or zero.
- amount too small to be expressed.
- P preliminary figures.
- r revised figures.
- x confidential to meet secrecy requirements of the Statistics Act.

## SIGNES CONVENTIONNELS

Les signes conventionnels suivants sont employés uniformément dans les publications de Statistique Canada:


- .. nombres indisponibles.
- ... n'ayant pas lieu de figurer.
- néant ou zéro.
- nombres infimes.
- P nombres provisoires.
- r nombres rectifiés.
- x confidentiel en vertu des dispositions de la Loi sur la statistique relatives au secret.

TABLE OF CONTENTS

	Page
<b>Source and Content</b>	5
 <b>Table</b>	
1. Stocks of Frozen Meat in Cold Storage:	
Canada	6
Maritimes	7
Quebec	8
Ontario	9
Manitoba	10
Saskatchewan	11
Alberta	12
British Columbia	13
2. Stocks of Frozen Imported Meat	14
3. Summary - Frozen Meat Stocks by Kind, Canada	14

TABLE DES MATIÈRES

	Page
<b>Source et contenu</b>	5
 <b>Tableau</b>	
1. Stocks de viandes congelées en entreposage frigorifique:	
Canada	6
Maritimes	7
Québec	8
Ontario	9
Manitoba	10
Saskatchewan	11
Alberta	12
Colombie-Britannique	13
2. Stocks de viandes congelées importées	14
3. Sommaire - Viandes congelées par sorte, Canada	14



## SOURCE AND CONTENT

This report contains data on the stocks of frozen meat held by meat packers and their sales' outlets, wholesale butchers, abattoirs and cold storage warehouses. Inventories are taken only at the wholesale level. Canned meat stocks are collected by the Manufacturing and Primary Industries Division of Statistics Canada.

Firms are required to report all stocks in their own establishment or in specially rented rooms elsewhere as at the opening of the first business day of the month. By a special arrangement, made with the industry through the Meat Packers Council of Canada, the larger meat packers report total meat inventories regardless of where held. Cold storage warehouses are instructed not to report stocks held for these large packers.

### Total Meat

Total frozen meat in cold storage at the opening of the first business day of the month amounted to 51 103 metric tonnes as compared with 49 208 tonnes last month and 48 741 tonnes year ago.

Percentage of stocks at the same date last year are:

Pork	99%
Beef	110%
Veal	84%
Mutton and lamb	92%
Fancy meats	97%

### Note

Quantities in this publication are, and will continue to be, in S.I. units. Data for 1979 have been converted to be comparable. The conversion factor is: 1 kg = 2.2046 lb.

See January 1, 1981 publication for methodology pertaining to the survey stocks of frozen meat products.

## SOURCE ET CONTENU

Ce bulletin présente des données sur les stocks de viandes congelées détenus par les entreprises de conditionnement des viandes et leurs points de vente, par les bouchers-grossistes, les abattoirs et les entrepôts frigorifiques. L'inventaire se fait au niveau de la vente de gros seulement. Les renseignements sur les stocks de viandes en boîtes sont recueillis par la Division des industries manufacturières et primaires de Statistique Canada.

Les entreprises doivent déclarer tous les stocks qu'elles détiennent chez elles ou dans des endroits spécialement loués au premier jour d'affaires du mois. Par suite d'un arrangement spécial avec l'industrie, par l'entremise du Conseil des salaisons du Canada, les grosses entreprises de conditionnement des viandes déclarent leurs stocks totaux où qu'ils soient détenus. Les entrepôts frigorifiques ont instruction de ne pas inscrire les stocks détenus pour le compte de ces grandes entreprises.

### Total, viandes

Au premier jour d'affaires de mars, il y avait en tout 51 103 tonnes métriques de viandes congelées dans les entrepôts frigorifiques contre 49 208 le mois dernier et 48 741 il y a un an.

Pourcentage des stocks à la même date l'année dernière sont:

Porc	99 %
Boeuf	110 %
Veau	84 %
Mouton et agneau	92 %
Abats	97 %

### Nota

Les quantités dans cette publication sont et continueront d'être présentées uniquement en unités de mesure du S.I. Les données de 1979 ont été de même converties afin d'être comparables. Le facteur utilisé est: 1 kg = 2.2046 liv.

Voir la publication du 1<sup>er</sup> janvier 1981 pour la méthodologie relative à l'enquête de stocks de viandes congelées.

TABLE 1. Stocks of Frozen Meat in Cold Storage

TABLEAU 1. Stocks de viandes congelées en entrepôts frigorifiques

Kind and classification	March 1, 1981 <sup>P</sup>	February 1, 1981 <sup>r</sup>	March 1, 1980
Sorte et classification	1 <sup>er</sup> mars 1981 <sup>P</sup>	1 <sup>er</sup> février 1981 <sup>r</sup>	1 <sup>er</sup> mars 1980
Canada			
metric - tonnes - métriques			
Pork - Porc:			
Hams - Jambons:			
9 kg and under - et moins	1 179	1 208	1 414
9-12 kg	244	372	227
12 kg and over - et plus	432	335	567
Backs (boneless and skinless) - Dos (désossés et écouennés)	956	919	1 092
Loins - Longes	571	586	323
Bellies - Flancs:			
5.5 kg and under - et moins	667	667	902
5.5 kg and over - et plus	258	198	328
Shoulders - Épaules	908	921	444
Butts - Socs	1 435	1 390	1 256
Picnics	867	847	885
Tenderloins - Filets	136	135	160
Spare ribs - Côtes levées	802	759	1 007
Back ribs - Côtes levées de dos	419	359	312
Trimnings - Parures:			
80% and over, lean - et plus de maigre	1 660	1 330	1 025
80% and under - et moins	766	931	1 185
Skinless neck fat - Gras de cou écouenné	369	347	395
Unclassified - Non classé	3 053	2 561	2 832
<b>Total</b>	<b>14 722</b>	<b>13 865</b>	<b>14 354</b>
Beef - Boeufs:			
Bone in - Avec os	3 518	3 135	3 133
Boneless - Désossé	23 840	23 293	21 736
<b>Total</b>	<b>27 358</b>	<b>26 428</b>	<b>24 869</b>
Veal - Veau:			
Bone in - Avec os	193	207	228
Boneless - Désossé	722	776	748
<b>Total</b>	<b>915</b>	<b>983</b>	<b>976</b>
Mutton and lamb - Mouton et agneau:			
Carcasses and cuts - Carcasses et coupes	2 914	2 779	3 202
Fancy meats - Abats:			
Pork - Porc	1 300	1 261	1 771
Beef - Boeuf	3 716	3 714	3 278
Veal - Veau	142	158	275
Lamb - Agneau	36	20	16
<b>Total</b>	<b>5 194</b>	<b>5 153</b>	<b>5 340</b>
<b>FROZEN MEAT - TOTAL - VIANDES CONGELÉES</b>	<b>51 103</b>	<b>49 208</b>	<b>48 741</b>

See footnote(s) at end of table 1.  
Voir note(s) à la fin du tableau 1.



TABLE 1. Stocks of Frozen Meat in Cold Storage - Continued

TABEAU 1. Stocks de viandes congelées en entreposage frigorifique - suite

Kind and classification	March 1, 1981P	February 1, 1981F	March 1, 1980
Sorte et classification	1 <sup>er</sup> mars 1981P	1 <sup>er</sup> février 1981F	1 <sup>er</sup> mars 1980
Maritimes			
metric - tonnes - métriques			
Porc - Porc:			
Hams - Jambons:			
9 kg and under - et moins	22	) 25 (	77
9-12 kg )	42 (	) (	-
12 kg and over - et plus )	(	12	51
Backs (boneless and skinless) - Dos (désossés et écouennés)	2	2	2
Loins - Longes	83	67	31
Bellies - Flancs:			
5.5 kg and under - et moins	5	9	35
5.5 kg and over - et plus	-	-	-
Shoulders - Épaules	59	59	26
Butts - Socs	18	15	11
Picnics	5	1	3
Tenderloins - Filets	3	3	-
Spare ribs - Côtes levées	25	23	45
Back ribs - Côtes levées de dos	2	2	3
Trimnings - Parures:			
80% and over, lean - et plus de maigre )	8	13	7
80% and under - et moins )			
Skinless neck fat - Gras de cou écouenné	(1)	(1)	-
Unclassified - Non classé	40	49	32
<b>Total</b>	<b>314</b>	<b>280</b>	<b>323</b>
Beef - Boeufs:			
Bone in - Avec os	140	124	86
Boneless - Désossé	877	792	379
<b>Total</b>	<b>1 017</b>	<b>916</b>	<b>465</b>
Veal - Veau:			
Bone in - Avec os	4	5	1
Boneless - Désossé	7	5	4
<b>Total</b>	<b>11</b>	<b>10</b>	<b>5</b>
Mutton and lamb - Mouton et agneau:			
Carcasses and cuts - Carcasses et coupes	142	145	74
Fancy meats - Abats:			
Pork - Porc	17	26	33
Beef - Boeuf	82	63	63
Veal - Veau	13	4	3
Lamb - Agneau	-	-	-
<b>Total</b>	<b>112</b>	<b>93</b>	<b>99</b>
<b>FROZEN MEAT - TOTAL - VIANDES CONGELÉES</b>	<b>1 596</b>	<b>1 444</b>	<b>966</b>

See footnote(s) at end of table 1.  
Voir note(s) à la fin du tableau 1.

TABLE 1. Stocks of Frozen Meat in Cold Storage - Continued

TABLEAU 1. Stocks de viandes congelées en entreposage frigorifique - suite

Kind and classification	March 1, 1981P	February 1, 1981P	March 1, 1980
Sorte et classification	1er mars 1981P	1er février 1981P	1er mars 1980
Quebec - Québec			
metric - tonnes - métriques			
Pork - Porc:			
Hams - Jambons:			
9 kg and under - et moins	569	637	739
9-12 kg	10	11	) 50
12 kg and over - et plus	49	58	)
Backs (boneless and skinless) - Dos (désossés et écouennés)			
Loins - Longes	311	317	365
	282	260	161
Bellies - Flancs:			
5.5 kg and under - et moins	) 275 (	224	275
5.5 kg and over - et plus	) (	43	133
Shoulders - Épaules			
Butts - Socs	728	717	355
Picnics	940	979	778
Tenderloins - Filets	368	399	472
Spare ribs - Côtes levées	41	45	51
Back ribs - Côtes levées de dos	155	171	190
	109	129	193
Trimnings - Parures:			
80% and over, lean - et plus de maigre	969	691	489
80% and under - et moins	234	297	339
Skinless neck fat - Gras de cou écouenné			
Unclassified - Non classé	97	74	115
	1 481	1 011	1 514
<b>Total</b>	<b>6 618</b>	<b>6 063</b>	<b>6 220</b>
Beef - Boeufs:			
Bone in - Avec os	1 106	1 223	1 380
Boneless - Désossé	7 632	7 450	6 663
<b>Total</b>	<b>8 738</b>	<b>8 673</b>	<b>8 043</b>
Veal - Veau:			
Bone in - Avec os	89	87	179
Boneless - Désossé	261	269	231
<b>Total</b>	<b>350</b>	<b>356</b>	<b>410</b>
Mutton and lamb - Mouton et agneau:			
Carcasses and cuts - Carcasses et coupes	937	1 065	1 598
Fancy meats - Abats:			
Pork - Porc	192	240	522
Beef - Boeuf	726	792	981
Veal - Veau	114	128	234
Lamb - Agneau	3	3	3
<b>Total</b>	<b>1 035</b>	<b>1 163</b>	<b>1 740</b>
<b>FROZEN MEAT - TOTAL - VIANDES CONGELÉES</b>	<b>17 678</b>	<b>17 320</b>	<b>18 011</b>

See footnote(s) at end of table 1.  
Voir note(s) à la fin du tableau 1.

TABLE 1. Stocks of Frozen Meat in Cold Storage - Continued

TABLEAU 1. Stocks de viandes congelées en entreposage frigorifique - suite

Kind and classification	March 1, 1981 <sup>P</sup>	February 1, 1981 <sup>F</sup>	March 1, 1980
Sorte et classification	1 <sup>er</sup> mars 1981 <sup>P</sup>	1 <sup>er</sup> février 1981 <sup>F</sup>	1 <sup>er</sup> mars 1980
Ontario			
metric - tonnes - métriques			
Pork - Porc:			
Hams - Jambons:			
9 kg and under - et moins	111	139	292
9-12 kg	156	307	78
12 kg and over - et plus	192	173	74
Backs (boneless and skinless) - Dos (désossés et écouennés)	283	279	439
Loins - Longes	52	113	53
Bellies - Flancs:			
5.5 kg and under - et moins	347	284	394
5.5 kg and over - et plus	41	87	43
Shoulders - Épaules	86	142	56
Butts - Socs	164	172	133
Picnics	85	65	140
Tenderloins - Filets	55	54	73
Spare ribs - Côtes levées	393	385	583
Back ribs - Côtes levées de dos	235	163	70
Trimnings - Parures:			
80% and over, lean - et plus de maigre	488	475	375
80% and under - et moins	344	443	605
Skinless neck fat - Gras de cou écouenné	220	199	240
Unclassified - Non classé	535	554	786
<b>Total</b>	<b>3 787</b>	<b>4 034</b>	<b>4 434</b>
Beef - Boeufs:			
Bone in - Avec os	1 716	1 362	955
Boneless - Désossé	11 284	11 298	11 004
<b>Total</b>	<b>13 000</b>	<b>12 660</b>	<b>11 959</b>
Veal - Veau:			
Bone in - Avec os	65	94	19
Boneless - Désossé	267	270	371
<b>Total</b>	<b>332</b>	<b>364</b>	<b>390</b>
Mutton and lamb - Mouton et agneau:			
Carcasses and cuts - Carcasses et coupes	1 554	1 321	1 280
Fancy meats - Abats:			
Pork - Porc	565	475	594
Beef - Boeuf	1 294	1 335	974
Veal - Veau	13	25	17
Lamb - Agneau	23	2	10
<b>Total</b>	<b>1 895</b>	<b>1 837</b>	<b>1 595</b>
<b>FROZEN MEAT - TOTAL - VIANDES CONGELÉES</b>	<b>20 568</b>	<b>20 216</b>	<b>19 658</b>

See footnote(s) at end of table 1.  
Voir note(s) à la fin du tableau 1.

TABLE 1. Stocks of Frozen Meat in Cold Storage - Continued

TABLEAU 1. Stocks de viandes congelées en entreposage frigorifique - suite

Kind and classification	March 1, 1981P	February 1, 1981 <sup>r</sup>	March 1, 1980
Sorte et classification	1 <sup>er</sup> mars 1981P	1 <sup>er</sup> février 1981 <sup>r</sup>	1 <sup>er</sup> mars 1980
Manitoba			
metric - tonnes - métriques			
Pork - Porc:			
Hams - Jambons:			
9 kg and under - et moins	335	313	226
9-12 kg )	63	53 (	102
12 kg and over - et plus )		(	72
Backs (boneless and skinless) - Dos (désossés et écouennés)	189	150	79
Loins - Longes	34	29	9
Bellies - Flancs:			
5.5 kg and under - et moins )	87 (	63	96 (
5.5 kg and over - et plus )	(	23	26 (
Shoulders - Épaules	-	-	-
Butts - Socs	69	61	78
Picnics	113	136	122
Tenderloins - Filets	15	14	17
Spare ribs - Côtes levées	38	46	78
Back ribs - Côtes levées de dos	23	35	25
Trimnings - Parures:			
80% and over, lean - et plus de maigre	100	56	55
80% and under - et moins	70	87	77
Skinless neck fat - Gras de cou écouenné	(1)	(1)	(1)
Unclassified - Non classé	411	324	232
<b>Total</b>	<b>1 547</b>	<b>1 390</b>	<b>1 294</b>
Beef - Boeufs:			
Bone in - Avec os	332	183	240
Boneless - Désossé	842	1 043	762
<b>Total</b>	<b>1 174</b>	<b>1 226</b>	<b>1 002</b>
Veal - Veau:			
Bone in - Avec os	3	4	14
Boneless - Désossé	61	29	27
<b>Total</b>	<b>64</b>	<b>33</b>	<b>41</b>
Mutton and lamb - Mouton et agneau:			
Carcasses and cuts - Carcasses et coupes	92	53	76
Fancy meats - Abats:			
Pork - Porc	202	235	218
Beef - Boeuf	266	296	233
Veal - Veau	-	-	-
Lamb - Agneau	-	-	-
<b>Total</b>	<b>468</b>	<b>531</b>	<b>451</b>
<b>FROZEN MEAT - TOTAL - VIANDES CONGELÉES</b>	<b>3 345</b>	<b>3 233</b>	<b>2 864</b>

See footnote(s) at end of table 1.  
Voir note(s) à la fin du tableau 1.

TABLE 1. Stocks of Frozen Meat in Cold Storage - Continued

TABLEAU 1. Stocks de viandes congelées en entreposage frigorifique - suite

Kind and classification	March 1, 1981P	February 1, 1981 <sup>r</sup>	March 1, 1980
Sorte et classification	1 <sup>er</sup> mars 1981P	1 <sup>er</sup> février 1981 <sup>r</sup>	1 <sup>er</sup> mars 1980
Saskatchewan			
metric - tonnes - métriques			
Pork - Porc:			
Hams - Jambons:			
9 kg and under - et moins	-	-	)
9-12 kg	-	-	) 271
12 kg and over - et plus	(1)	(1)	)
Backs (boneless and skinless) - Dos (désossés et écouennés)	(1)	(1)	(1)
Loins - Longes	(1)	2	(1)
Bellies - Flancs:			
5.5 kg and under - et moins	-	-	) 100
5.5 kg and over - et plus	(1)	(1)	)
Shoulders - Épaules	-	-	-
Butts - Socs	(1)	(1)	(1)
Picnics	(1)	(1)	(1)
Tenderloins - Filets	(1)	(1)	(1)
Spare ribs - Côtes levées	(1)	(1)	(1)
Back ribs - Côtes levées de dos	(1)	-	(1)
Trimnings - Parures:			
80% and over, lean - et plus de maigre	) 28	45	65
80% and under - et moins	)		
Skinless neck fat - Gras de cou écouenné	-	-	-
Unclassified - Non classé	475	248	282
<b>Total</b>	<b>503</b>	<b>295</b>	<b>718</b>
Beef - Boeufs:			
Bone in - Avec os	20	18	27
Boneless - Désossé	672	730	115
<b>Total</b>	<b>692</b>	<b>748</b>	<b>142</b>
Veal - Veau:			
Bone in - Avec os	-	-	1
Boneless - Désossé	14	14	4
<b>Total</b>	<b>14</b>	<b>14</b>	<b>5</b>
Mutton and lamb - Mouton et agneau:			
Carcasses and cuts - Carcasses et coupes	1	1	8
Fancy meats - Abats:			
Pork - Porc	51	45	97
Beef - Boeuf	166	185	104
Veal - Veau	-	-	-
Lamb - Agneau	-	-	-
<b>Total</b>	<b>217</b>	<b>230</b>	<b>201</b>
<b>FROZEN MEAT - TOTAL - VIANDES CONGELÉES</b>	<b>1 427</b>	<b>1 288</b>	<b>1 074</b>

See footnote(s) at end of table 1.

Voir note(s) à la fin du tableau 1.

TABLE 1. Stocks of Frozen Meat in Cold Storage - Continued

TABLEAU 1. Stocks de viandes congelées en entreposage frigorifique - suite

Kind and classification	March 1, 1981P	February 1, 1981 <sup>r</sup>	March 1, 1980
Sorte et classification	1 <sup>er</sup> mars 1981P	1 <sup>er</sup> février 1981 <sup>r</sup>	1 <sup>er</sup> mars 1980
Alberta			
metric - tonnes - métriques			
Pork - Porc:			
Hams - Jambons:			
9 kg and under - et moins	) 49	44	11
9-12 kg	)		
12 kg and over - et plus	27	35	8
Backs (boneless and skinless) - Dos (désossés et écouennés)	28	76	137
Loins - Longes	49	42	(1)
Bellies - Flancs:			
5.5 kg and under - et moins	) 4	5	29
5.5 kg and over - et plus	)		
Shoulders - Épaules	35	3	7
Butts - Socs	43	56	64
Picnics	36	4	29
Tenderloins - Filets	6	4	11
Spare ribs - Côtes levées	62	53	57
Back ribs - Côtes levées de dos	15	19	11
Trimnings - Parures:			
80% and over, lean - et plus de maigre	14	12	5
80% and under - et moins	65	63	4
Skinless neck fat - Gras de cou écouenné	(1)	(1)	(1)
Unclassified - Non classé	124	97	128
<b>Total</b>	<b>557</b>	<b>513</b>	<b>590</b>
Beef - Boeufs:			
Bone in - Avec os	124	144	295
Boneless - Désossé	1 361	1 241	1 384
<b>Total</b>	<b>1 485</b>	<b>1 385</b>	<b>1 679</b>
Veal - Veau:			
Bone in - Avec os	11	11	4
Boneless - Désossé	54	40	51
<b>Total</b>	<b>65</b>	<b>51</b>	<b>55</b>
Mutton and lamb - Mouton et agneau:			
Carcasses and cuts - Carcasses et coupes	97	109	64
Fancy meats - Abats:			
Pork - Porc	204	175	254
Beef - Boeuf	915	772	723
Veal - Veau	1	1	13
Lamb - Agneau	6	6	3
<b>Total</b>	<b>1 126</b>	<b>954</b>	<b>993</b>
<b>FROZEN MEAT - TOTAL - VIANDES CONGELÉES</b>	<b>3 330</b>	<b>3 012</b>	<b>3 381</b>

See footnote(s) at end of table 1.  
Voir note(s) à la fin du tableau 1.

TABLE 1. Stocks of Frozen Meat in Cold Storage - Concluded

TABLEAU 1. Stocks de viandes congelées en entreposage frigorifique - fin

Kind and classification	March 1, 1981P	February 1, 1981F	March 1, 1980
Sorte et classification	1 <sup>er</sup> mars 1981P	1 <sup>er</sup> février 1981F	1 <sup>er</sup> mars 1980
British Columbia - Colombie-Britannique			
metric - tonnes - métriques			
<b>Porc - Porc:</b>			
<b>Hams - Jambons:</b>			
9 kg and under - et moins	115	65	78
9-12 kg	5	5	32
12 kg and over - et plus	59	13	47
<b>Backs (boneless and skinless) - Dos (désossés et écouennés)</b>			
Loins - Longes	68	82	58
	53	73	17
<b>Bellies - Flancs:</b>			
5.5 kg and under - et moins	) 123 (	83	99
5.5 kg and over - et plus	) (	-	-
<b>Shoulders - Épaules</b>			
Butts - Socs	165	62	62
Picnics	254	225	104
Tenderloins - Filets	5	5	5
Spare ribs - Côtes levées	67	47	30
Back ribs - Côtes levées de dos	26	11	9
<b>Trimnings - Parures:</b>			
80% and over, lean - et plus de maigre	77	64	48
80% and under - et moins	29	15	52
<b>Skinless neck fat - Gras de cou écouenné</b>			
Unclassified - Non classé	(1)	30	12
	350	510	122
<b>Total</b>	<b>1 396</b>	<b>1 290</b>	<b>775</b>
<b>Beef - Boeufs:</b>			
Bone in - Avec os	80	81	150
Boneless - Désossé	1 172	739	1 429
<b>Total</b>	<b>1 252</b>	<b>820</b>	<b>1 579</b>
<b>Veal - Veau:</b>			
Bone in - Avec os	21	6	10
Boneless - Désossé	58	149	60
<b>Total</b>	<b>79</b>	<b>155</b>	<b>70</b>
<b>Mutton and lamb - Mouton et agneau:</b>			
Carcasses and cuts - Carcasses et coupes	91	85	102
<b>Fancy meats - Abats:</b>			
Pork - Porc	69	65	53
Beef - Boeuf	267	271	200
Veal - Veau	1	-	8
Lamb - Agneau	4	9	-
<b>Total</b>	<b>341</b>	<b>345</b>	<b>261</b>
<b>FROZEN MEAT - TOTAL - VIANDES CONGELÉES</b>	<b>3 159</b>	<b>2 695</b>	<b>2 787</b>

(1) Included in unclassified.

(1) Inclus sous la rubrique "non classe".

TABLE 2. Stocks of Frozen Imported Meat

TABLEAU 2. Stocks de viandes congelées importées

Kind and classification	March 1, 1981 <sup>P</sup>	February 1, 1981 <sup>F</sup>	March 1, 1980
Sorte et classification	1 <sup>er</sup> mars 1981 <sup>P</sup>	1 <sup>er</sup> février 1981 <sup>F</sup>	1 <sup>er</sup> mars 1980
metric - tonnes - métriques			
Beef - Boeuf:			
Bone in - Avec os	425	435	760
Boneless - Désossé	9 393	8 908	9 509
Veal - Veau:			
Bone in - Avec os	47	83	27
Boneless - Désossé	255	214	355
Mutton - Mouton	506	484	706
Lamb - Agneau	2 368	2 251	2 448
<b>TOTAL</b>	<b>12 994</b>	<b>12 375</b>	<b>13 805</b>

Note: Included in Table 1.

Nota: Compris dans le tableau 1.

TABLE 3. Summary - Frozen Meat Stocks by Kind, Canada(1)


TABLEAU 3. Sommaire - Viandes congelées par sorte, Canada(1)


Kind	March 1, 1981 <sup>P</sup>	February 1, 1981 <sup>F</sup>	March 1, 1980
Sorte	1 <sup>er</sup> mars 1981 <sup>P</sup>	1 <sup>er</sup> février 1981 <sup>F</sup>	1 <sup>er</sup> mars 1980
metric - tonnes - métriques			
Pork - Porc	16 022	15 126	16 125
Beef - Boeuf	31 074	30 142	28 147
Veal - Veau	1 057	1 141	1 251
Mutton and lamb - Mouton et agneau	2 950	2 799	3 218
<b>TOTAL</b>	<b>51 103</b>	<b>49 208</b>	<b>48 741</b>

(1) Includes fancy meats.

(1) Les stocks d'abats sont inclus.









STATISTICS CANADA LIBRARY  
BIBLIOTHÈQUE STATISTIQUE CANADA



1010673419