


Stocks of frozen meat products

May 1981

Stocks de viandes congelées

Mai 1981



Note

This and other government publications may be purchased from local authorized agents and other community bookstores or by mail order.

Mail orders should be sent to Publications Distribution, Statistics Canada, Ottawa, K1A 0T6, or to Publishing Centre, Supply and Services Canada, Ottawa, K1A 0S9.

Inquiries about this publication should be addressed to:

Livestock and Animal Products Section,
Agriculture Statistics Division,

Statistics Canada, Ottawa, K1A 0T6 (telephone: 995-4853) or to a local Advisory Services office:

St. John's (Nfld.)	(726-0713)
Halifax	(426-5331)
Truro	(893-2308)
Montréal	(283-5725)
Ottawa	(992-4734)
Toronto	(966-6586)
Winnipeg	(949-4020)
Regina	(359-5405)
Edmonton	(420-3027)
Vancouver	(666-3695)

Toll-free access to the regional statistical information service is provided in Nova Scotia, New Brunswick, and Prince Edward Island by telephoning 1-800-565-7192. Throughout Saskatchewan, the Regina office can be reached by dialing 1-800-667-3524, and throughout Alberta, the Edmonton office can be reached by dialing 1-800-222-6400.

Nota

On peut se procurer cette publication, ainsi que toutes les publications du gouvernement du Canada, auprès des agents autorisés locaux, dans les librairies ordinaires ou par la poste.

Les commandes par la poste devront parvenir à Distribution des publications, Statistique Canada, Ottawa, K1A 0T6, ou à Imprimerie et édition, Approvisionnement et services Canada, Ottawa, K1A 0S9.

Toutes demandes de renseignements sur la présente publication doivent être adressées à:

Section du bétail et des produits d'origine animale,
Division de la statistique agricole,

Statistique Canada, Ottawa, K1A 0T6 (téléphone: 995-4853) ou à un bureau local des Services consultatifs situé aux endroits suivants:

St. John's (T.-N.)	(726-0713)
Halifax	(426-5331)
Truro	(893-2308)
Montréal	(283-5725)
Ottawa	(992-4734)
Toronto	(966-6586)
Winnipeg	(949-4020)
Regina	(359-5405)
Edmonton	(420-3027)
Vancouver	(666-3695)

On peut obtenir une communication gratuite avec le service régional d'information statistique de la Nouvelle-Écosse, du Nouveau-Brunswick et de l'Île-du-Prince-Édouard en composant 1-800-565-7192. En Saskatchewan, on peut communiquer avec le bureau régional de Regina en composant 1-800-667-3524, et en Alberta, avec le bureau d'Edmonton au numéro 1-800-222-6400.

Statistics Canada
Agriculture Statistics Division
Livestock and Animal Products Section

Statistique Canada
Division de la statistique agricole
Section du bétail et des produits animaux

Stocks of frozen meat products

May 1981

Stocks de viandes congelées

Mai 1981

Published under the authority of
the Minister of Supply and
Services Canada

Statistics Canada should be credited when
reproducing or quoting any part of this document

© Minister of Supply
and Services Canada 1981

June 1981
4-3103-507

Price: Canada, \$2.50, \$25.00 a year
Other Countries, \$3.00, \$30.00 a year

Catalogue 32-012, Vol. 64, No. 5

ISSN 0703-7333

Ottawa

Publication autorisée par
le ministre des Approvisionnements et
Services Canada

Reproduction ou citation autorisée sous réserve
d'indication de la source: Statistique Canada

© Ministre des Approvisionnements
et Services Canada 1981

Juin 1981
4-3103-507

Prix: Canada, \$2.50, \$25.00 par année
Autres pays, \$3.00, \$30.00 par année

Catalogue 32-012, vol. 64, n° 5

ISSN 0703-7333

Ottawa

SYMBOLS

The following standard symbols are used in Statistics Canada publications:

- .. figures not available.
- ... figures not appropriate or not applicable.
- nil or zero.
- amount too small to be expressed.
- P preliminary figures.
- † revised figures.
- x confidential to meet secrecy requirements of the Statistics Act.

SIGNES CONVENTIONNELS

Les signes conventionnels suivants sont employés uniformément dans les publications de Statistique Canada:


- .. nombres indisponibles.
- ... n'ayant pas lieu de figurer.
- néant ou zéro.
- nombres infimes.
- P nombres provisoires.
- † nombres rectifiés.
- x confidentiel en vertu des dispositions de la Loi sur la statistique relatives au secret.

TABLE OF CONTENTS

	Page
Source and Content	5
Table	
1. Stocks of Frozen Meat in Cold Storage:	
Canada	6
Maritimes	7
Quebec	8
Ontario	9
Manitoba	10
Saskatchewan	11
Alberta	12
British Columbia	13
2. Stocks of Frozen Imported Meat	14
3. Summary - Frozen Meat Stocks by Kind, Canada	14

TABLE DES MATIÈRES

	Page
Source et contenu	5
Tableau	
1. Stocks de viandes congelées en entreposage frigorifique:	
Canada	6
Maritimes	7
Québec	8
Ontario	9
Manitoba	10
Saskatchewan	11
Alberta	12
Colombie-Britannique	13
2. Stocks de viandes congelées importées	14
3. Sommaire - Viandes congelées par sorte, Canada	14



SOURCE AND CONTENT

This report contains data on the stocks of frozen meat held by meat packers and their sales' outlets, wholesale butchers, abattoirs and cold storage warehouses. Inventories are taken only at the wholesale level. Canned meat stocks are collected by the Manufacturing and Primary Industries Division of Statistics Canada.

Firms are required to report all stocks in their own establishment or in specially rented rooms elsewhere as at the opening of the first business day of the month. By a special arrangement, made with the industry through the Meat Packers Council of Canada, the larger meat packers report total meat inventories regardless of where held. Cold storage warehouses are instructed not to report stocks held for these large packers.

Total Meat

Total frozen meat in cold storage at the opening of the first business day of the month amounted to 48 686 metric tonnes as compared with 51 562 tonnes last month and 45 767 tonnes year ago.

Percentage of stocks at the same date last year are:

Pork	118%
Beef	110%
Veal	103%
Mutton and lamb	54%
Fancy meats	110%

Note

Quantities in this publication are, and will continue to be, in S.I. units. Data for 1979 have been converted to be comparable. The conversion factor is: 1 kg = 2.2046 lb.

See January 1, 1981 publication for methodology pertaining to the survey stocks of frozen meat products.

SOURCE ET CONTENU

Ce bulletin présente des données sur les stocks de viandes congelées détenus par les entreprises de conditionnement des viandes et leurs points de vente, par les bouchers-grossistes, les abattoirs et les entrepôts frigorifiques. L'inventaire se fait au niveau de la vente de gros seulement. Les renseignements sur les stocks de viandes en boîtes sont recueillis par la Division des industries manufacturières et primaires de Statistique Canada.

Les entreprises doivent déclarer tous les stocks qu'elles détiennent chez elles ou dans des endroits spécialement loués au premier jour d'affaires du mois. Par suite d'un arrangement spécial avec l'industrie, par l'entremise du Conseil des salaisons du Canada, les grosses entreprises de conditionnement des viandes déclarent leurs stocks totaux où qu'ils soient détenus. Les entrepôts frigorifiques ont instruction de ne pas inscrire les stocks détenus pour le compte de ces grandes entreprises.

Total, viandes

Au premier jour d'affaires de mai, il y avait en tout 48 686 tonnes métriques de viandes congelées dans les entrepôts frigorifiques contre 51 562 le mois dernier et 45 767 il y a un an.

Pourcentage des stocks à la même date l'année dernière sont:

Porc	118%
Boeuf	110%
Veau	103%
Mouton et agneau	54%
Abats	110%

Nota

Les quantités dans cette publication sont et continueront d'être présentées uniquement en unités de mesure du S.I. Les données de 1979 ont été de même converties afin d'être comparables. Le facteur utilisé est: 1 kg = 2.2046 liv.

Voir la publication du 1^{er} janvier 1981 pour la méthodologie relative à l'enquête de stocks de viandes congelées.

TABLE 1. Stocks of Frozen Meat in Cold Storage

TABLEAU 1. Stocks de viandes congelées en entrepôts frigorifiques

Kind and classification	May 1, 1981P	April 1, 1981R	May 1, 1980
Sorte et classification	1 ^{er} mai 1981P	1 ^{er} avril 1981R	1 ^{er} mai 1980
Canada			
metric - tonnes - métriques			
Porc - Porc:			
Hams - Jambons:			
9 kg and under - et moins	1 003	1 342	954
9-12 kg	318	285	355
12 kg and over - et plus	254	227	302
Backs (boneless and skinless) - Dos (désossés et écouennés)			
Loins - Longes	1 360	1 098	1 074
	1 154	686	322
Bellies - Flancs:			
5.5 kg and under - et moins	981	807	1 098
5.5 kg and over - et plus	334	306	464
Shoulders - Épaules			
Butts - Socs	1 187	961	553
Picnics	1 631	1 653	1 162
Tenderloins - Filets	629	675	902
Spare ribs - Côtes levées	157	139	134
Back ribs - Côtes levées de dos	563	726	937
	360	432	172
Trimnings - Parures:			
80% and over, lean - et plus de maigre	1 642	1 778	1 147
80% and under - et moins	1 109	1 026	1 141
Skinless neck fat - Gras de cou écouenné			
Unclassified - Non classé	432	463	250
	3 252	3 048	2 858
Total	16 366	15 652	13 815
Beef - Boeufs:			
Bone in - Avec os	3 365	3 899	3 161
Boneless - Désossé	19 989	22 550	18 125
Total	23 354	26 449	21 286
Veal - Veau:			
Bone in - Avec os	503	153	293
Boneless - Désossé	557	605	675
Total	1 060	758	968
Mutton and lamb - Mouton et agneau:			
Carcasses and cuts - Carcasses et coupes	2 675	3 205	4 936
Fancy meats - Abats:			
Pork - Porc	1 534	1 591	1 342
Beef - Boeuf	3 533	3 723	3 196
Veal - Veau	152	161	210
Lamb - Agneau	12	23	14
Total	5 231	5 498	4 762
FROZEN MEAT - TOTAL - VIANDES CONGELÉES	48 686	51 562	45 767

See footnote(s) at end of table 1.
Voir note(s) à la fin du tableau 1.

TABLE 1. Stocks of Frozen Meat in Cold Storage - Continued

TABLEAU 1. Stocks de viandes congelées en entreposage frigorifique - suite

Kind and classification	May 1, 1981P	April 1, 1981 ^F	May 1, 1980
Sorte et classification	1 ^{er} mai 1981P	1 ^{er} avril 1981 ^F	1 ^{er} mai 1980
Maritimes			
metric - tonnes - métriques			
Pork - Porc:			
Hams - Jambons:)	
9 kg and under - et moins	-)	38
9-12 kg)	(-
12 kg and over - et plus)	(25
Backs (boneless and skinless) - Dos (désossés et écouennés)	3	5	(1)
Loins - Longes	86	47	39
Bellies - Flancs:			
5.5 kg and under - et moins	5	9	14
5.5 kg and over - et plus	-	-	-
Shoulders - Épaules	18	14	35
Butts - Socs	43	21	11
Picnics	3	10	5
Tenderloins - Filets	2	2	1
Spare ribs - Côtes levées	16	27	20
Back ribs - Côtes levées de dos	3	3	4
Trimnings - Parures:			
50% and over, lean - et plus de maigre)	16	11
50% and under - et moins)		25
Skinless neck fat - Gras de cou écouenné	(1)	(1)	(1)
Unclassified - Non classé	80	92	62
Total	285	304	246
Beef - Boeufs:			
Bone in - Avec os	169	113	58
Boneless - Désossé	712	711	262
Total	881	824	320
Veal - Veau:			
Bone in - Avec os	5	5	4
Boneless - Désossé	8	8	4
Total	13	13	8
Mutton and lamb - Mouton et agneau:			
Carcasses and cuts - Carcasses et coupes	169	147	191
Fancy meats - Abats:			
Pork - Porc	44	35	55
Beef - Boeuf	78	94	81
Veal - Veau	7	17	5
Lamb - Agneau	-	-	-
Total	129	146	141
FROZEN MEAT - TOTAL - VIANDES CONGELÉES	1 477	1 434	906

See footnote(s) at end of table 1.
Voir note(s) à la fin du tableau 1.

TABLE 1. Stocks of Frozen Meat in Cold Storage - Continued

TABLEAU 1. Stocks de viandes congelées en entreposage frigorifique - suite

Kind and classification	May 1, 1981P	April 1, 1981 ^r	May 1, 1980
Sorte et classification	1 ^{er} mai 1981P	1 ^{er} avril 1981 ^r	1 ^{er} mai 1980
Quebec - Québec			
metric - tonnes - métriques			
Porc - Porc:			
Hams - Jambons:			
9 kg and under - et moins	670	792	591
9-12 kg	23	23	4
12 kg and over - et plus	-	20	38
Backs (boneless and skinless) - Os (désossés et écouennés)	477	315	389
Loins - Longes	778	421	173
Bellies - Flancs:			
5.5 kg and under - et moins) 526	389 (430
5.5 kg and over - et plus)	(128
Shoulders - Épaules	1 014	827	409
Butts - Socs	1 219	1 075	748
Picnics	216	280	666
Tenderloins - Filets	71	49	44
Spare ribs - Côtes levées	141	142	306
Back ribs - Côtes levées de dos	96	138	63
Trimnings - Parures:			
80% and over, lean - et plus de maigre	998	976	482
80% and under - et moins	475	370	331
Skinless neck fat - Gras de cou écouenné	80	91	34
Unclassified - Non classé	1 300	1 210	1 331
Total	8 084	7 118	6 167
Beef - Boeufs:			
Bone in - Avec os	1 039	1 422	1 381
Boneless - Désossé	5 560	6 752	4 198
Total	6 599	8 174	5 579
Veal - Veau:			
Bone in - Avec os	415	90	259
Boneless - Désossé	152	216	253
Total	567	306	512
Mutton and lamb - Mouton et agneau:			
Carcasses and cuts - Carcasses et coupes	796	1 071	2 412
Fancy meats - Abats:			
Pork - Porc	148	209	293
Beef - Boeuf	832	843	802
Veal - Veau	117	110	175
Lamb - Agneau	2	2	5
Total	1 099	1 164	1 275
FROZEN MEAT - TOTAL - VIANDES CONGELÉES	17 145	17 833	15 945

See footnote(s) at end of table 1.
Voir note(s) à la fin du tableau 1.

TABLE 1. Stocks of Frozen Meat in Cold Storage - Continued

TABLEAU 1. Stocks de viandes congelées en entreposage frigorifique - suite

Kind and classification	May 1, 1981P	April 1, 1981P	May 1, 1980
Sorte et classification	1 ^{er} mai 1981P	1 ^{er} avril 1981P	1 ^{er} mai 1980
Ontario			
metric - tonnes - métriques			
Pork - Porc:			
Hams - Jambons:			
9 kg and under - et moins	146	143	179
9-12 kg	62	172	143
12 kg and over - et plus	154	100	60
Backs (boneless and skinless) - Dos (désossés et écouennés)	332	341	405
Loins - Longes	70	60	61
Bellies - Flancs:			
5.5 kg and under - et moins	318	339	459
5.5 kg and over - et plus	52	65	220
Shoulders - Épaules	114	109	97
Butts - Socs	112	139	190
Picnics	31	47	59
Tenderloins - Filets	33	48	73
Spare ribs - Côtes levées	266	370	526
Back ribs - Côtes levées de dos	175	204	55
Trimnings - Parures:			
80% and over, lean - et plus de maigre	440	572	476
80% and under - et moins	322	381	668
Skinless neck fat - Gras de cou écouenné	266	261	144
Unclassified - Non classé	834	588	973
Total	3 727	3 939	4 788
Beef - Boeufs:			
Bone in - Avec os	1 748	1 821	1 074
Boneless - Désossé	9 748	11 041	10 764
Total	11 496	12 862	11 838
Veal - Veau:			
Bone in - Avec os	42	31	11
Boneless - Désossé	278	229	333
Total	320	260	344
Mutton and lamb - Mouton et agneau:			
Carcasses and cuts - Carcasses et coupes	1 442	1 689	2 092
Fancy meats - Abats:			
Pork - Porc	713	693	478
Beef - Boeuf	1 023	1 050	854
Veal - Veau	11	10	9
Lamb - Agneau	7	15	8
Total	1 754	1 768	1 349
FROZEN MEAT - TOTAL - VIANDES CONGELÉES	18 739	20 518	20 411

See footnotes at end of table 1.
Voir note(s) à la fin du tableau 1.

TABLE 1. Stocks of Frozen Meat in Cold Storage - Continued

TABLEAU 1. Stocks de viandes congelées en entreposage frigorifique - suite

Kind and classification	May 1, 1981P	April 1, 1981 ^r	May 1, 1980
Sorte et classification	1 ^{er} mai 1981P	1 ^{er} avril 1981 ^r	1 ^{er} mai 1980
Manitoba			
metric - tonnes - métriques			
Porc - Porc:			
Hams - Jambons:			
9 kg and under - et moins	106	298	93
9-12 kg)	216 (42	146
12 kg and over - et plus)	(13	30
Backs (boneless and skinless) - Dos (désossés et écouennés)	204	184	94
Loins - Longes	52	36	(1)
Bellies - Flancs:			
5.5 kg and under - et moins)	193	128 (152
5.5 kg and over - et plus)	((24
Shoulders - Épaules	39	-	(1)
Butts - Socs	109	138	53
Picnics	77	61	54
Tenderloins - Filets	27	23	8
Spare ribs - Côtes levées	36	17	29
Back ribs - Côtes levées de dos	41	32	23
Trimnings - Parures:			
80% and over, lean - et plus de maigre	58	98	75
80% and under - et moins	100	87	66
Skinless neck fat - Gras de cou écouenné	(1)	(1)	(1)
Unclassified - Non classé	415	421	270
Total	1 673	1 578	1 117
Beef - Boeufs:			
Bone in - Avec os	117	313	265
Boneless - Désossé	939	825	723
Total	1 056	1 138	988
Veal - Veau:			
Bone in - Avec os	21	-	12
Boneless - Désossé	42	48	31
Total	63	48	43
Mutton and lamb - Mouton et agneau:			
Carcasses and cuts - Carcasses et coupes	64	89	79
Fancy meats - Abats:			
Pork - Porc	285	262	149
Beef - Boeuf	259	315	210
Veal - Veau	-	-	1
Lamb - Agneau	-	-	-
Total	544	577	360
FROZEN MEAT - TOTAL - VIANDES CONGELÉES	3 400	3 430	2 587

See footnote(s) at end of table 1.
Voir note(s) à la fin du tableau 1.

TABLE 1. Stocks of Frozen Meat in Cold Storage - Continued

TABEAU 1. Stocks de viandes congelées en entreposage frigorifique - suite

Kind and classification	May 1, 1981P	April 1, 1981P	May 1, 1980
Sorte et classification	1er mai 1981P	1er avril 1981P	1er mai 1980
Saskatchewan			
metric - tonnes - métriques			
Porc - Porc:			
Hams - Jambons:			
9 kg and under - et moins	-	-	-
9-12 kg	-	-	-
12 kg and over - et plus	(1)	(1)	(1)
Backs (boneless and skinless) - Dos (désossés et écouennés)	(1)	(1)	(1)
Loins - Longes	34	(1)	(1)
Bellies - Flancs:			
5.5 kg and under - et moins	-) 58	25
5.5 kg and over - et plus	(1))	
Shoulders - Épaules	(1)	(1)	-
Butts - Socs	(1)	(1)	(1)
Picnics	(1)	(1)	(1)
Tenderloins - Filets	(1)	(1)	(1)
Spare ribs - Côtes levées	(1)	(1)	-
Back ribs - Côtes levées de dos	(1)	(1)	(1)
Trimnings - Parures:			
80% and over, lean - et plus de maigre) 132	43	4
80% and under - et moins)		
Skinless neck fat - Gras de cou écouenné	-	-	-
Unclassified - Non classé	488	390	294
Total	654	491	323
Beef - Boeufs:			
Bone in - Avec os	53	24	33
Boneless - Désossé	225	517	107
Total	278	541	140
Veal - Veau:			
Bone in - Avec os	-	-	-
Boneless - Désossé	-	10	5
Total	-	10	5
Mutton and lamb - Mouton et agneau:			
Carcasses and cuts - Carcasses et coupes	1	1	5
Fancy meats - Abats:			
Pork - Porc	98	74	34
Beef - Boeuf	122	129	110
Veal - Veau	-	-	-
Lamb - Agneau	-	-	-
Total	220	203	144
FROZEN MEAT - TOTAL - VIANDES CONGELÉES	1 153	1 246	617

See footnote(s) at end of table 1.
Voir note(s) à la fin du tableau 1.

TABLE 1. Stocks of Frozen Meat in Cold Storage - Continued

TABLEAU 1. Stocks de viandes congelées en entreposage frigorifique - suite

Kind and classification	May 1, 1981P	April 1, 1981P	May 1, 1980
Sorte et classification	1er mai 1981P	1er avril 1981P	1er mai 1980
Alberta			
metric - tonnes - métriques			
Pork - Porc:			
Hams - Jambons:			
9 kg and under - et moins) () 18 () 12
9-12 kg) 60 () () 65
12 kg and over - et plus) () 6 ())
Backs (boneless and skinless) - Dos (désossés et écouennés)	139	103	80
Loins - Longes	82	74	11
Bellies - Flancs:			
5.5 kg and under - et moins) 73) 22 () 8
5.5 kg and over - et plus))) () 10
Shoulders - Épaules	-	9	5
Butts - Socs	36	64	46
Picnics	(1)	44	31
Tenderloins - Filets	4	3	6
Spare ribs - Côtes levées	61	95	30
Back ribs - Côtes levées de dos	15	16	19
Trimnings - Parures:			
80% and over, lean - et plus de maigre	19	64	54
80% and under - et moins	90	127	25
Skinless neck fat - Gras de cou écouenné	(1)	(1)	(1)
Unclassified - Non classé	239	267	124
Total	818	912	526
Beef - Boeufs:			
Bone in - Avec os	70	84	265
Boneless - Désossé	1 826	1 693	1 106
Total	1 896	1 777	1 371
Veal - Veau:			
Bone in - Avec os	6	12	5
Boneless - Désossé	27	57	38
Total	33	69	43
Mutton and lamb - Mouton et agneau:			
Carcasses and cuts - Carcasses et coupes	110	98	73
Fancy meats - Abats:			
Pork - Porc	201	251	280
Beef - Boeuf	861	906	939
Veal - Veau	3	4	13
Lamb - Agneau	2	5	1
Total	1 067	1 166	1 233
FROZEN MEAT - TOTAL - VIANDES CONGELÉES	3 924	4 022	3 246

See footnote(s) at end of table 1.
Voir note(s) à la fin du tableau 1.

TABLE 1. Stocks of Frozen Meat in Cold Storage - Concluded

TABLEAU 1. Stocks de viandes congelées en entreposage frigorifique - fin

Kind and classification	May 1, 1981P	April 1, 1981 ^F	May 1, 1980
Sorte et classification	1 ^{er} mai 1981P	1 ^{er} avril 1981 ^F	1 ^{er} mai 1980
British Columbia - Colombie-Britannique			
metric - tonnes - métriques			
Porc - Porc:			
Hams - Jambons:			
9 kg and under - et moins	65	97	55
9-12 kg	4	4) 20
12 kg and over - et plus	31	31)
Backs (boneless and skinless) - Dos (désossés et écouennés)			
Loins - Longes	77	93	87
	52	31	24
Bellies - Flancs:			
5.5 kg and under - et moins	56	25) 92
5.5 kg and over - et plus	49	78)
Shoulders - Épaules			
Butts - Socs	-	-	-
Picnics	52	157	61
Tenderloins - Filets	229	219	85
Spare ribs - Côtes levées	4	4	1
Back ribs - Côtes levées de dos	38	60	26
	27	32	6
Trimnings - Parures:			
80% and over, lean - et plus de maigre	52	39	45
80% and under - et moins	49	36	27
Skinless neck fat - Gras de cou écouenné			
Unclassified - Non classé	16	40	26
	324	364	93
Total	1 125	1 310	648
Beef - Boeufs:			
Bone in - Avec os	169	122	85
Boneless - Désossé	979	1 011	965
Total	1 148	1 133	1 050
Veal - Veau:			
Bone in - Avec os	14	15	2
Boneless - Désossé	50	37	11
Total	64	52	13
Mutton and lamb - Mouton et agneau:			
Carcasses and cuts - Carcasses et coupes	93	110	84
Fancy meats - Abats:			
Pork - Porc	45	67	53
Beef - Boeuf	358	386	200
Veal - Veau	14	20	7
Lamb - Agneau	1	1	-
Total	418	474	260
FROZEN MEAT - TOTAL - VIANDES CONGELÉES	2 848	3 079	2 055

(1) Included in unclassified.

(1) Inclus sous la rubrique "non classe".

TABLE 2. Stocks of Frozen Imported Meat

TABLEAU 2. Stocks de viandes congelées importées

Kind and classification	May 1, 1981P	April 1, 1981P	May 1, 1980
Sorte et classification	1er mai 1981P	1er avril 1981P	1er mai 1980
metric - tonnes - métriques			
Beef - Boeuf:			
Bone in - Avec os	492	437	813
Boneless - Désossé	7 087	8 131	8 446
Veal - Veau:			
Bone in - Avec os	18	23	17
Boneless - Désossé	228	168	243
Mutton - Mouton	424	530	796
Lamb - Agneau	2 197	2 594	4 074
TOTAL	10 446	11 883	14 389

Note: Included in Table 1.

Nota: Compris dans le tableau 1.


TABLE 3. Summary - Frozen Meat Stocks by Kind, Canada(1)


TABLEAU 3. Sommaire - Viandes congelées par sorte, Canada(1)

Kind	May 1, 1981P	April 1, 1981P	May 1, 1980
Sorte	1er mai 1981P	1er avril 1981P	1er mai 1980
metric - tonnes - métriques			
Pork - Porc	17 900	17 243	15 157
Beef - Boeuf	26 887	30 172	24 482
Veal - Veau	1 212	919	1 178
Mutton and lamb - Mouton et agneau	2 687	3 228	4 950
TOTAL	48 686	51 562	45 767

(1) Includes fancy meats.

(1) Les stocks d'abats sont inclus.





STATISTICS CANADA LIBRARY
BIBLIOTHÈQUE STATISTIQUE CANADA



1010673421