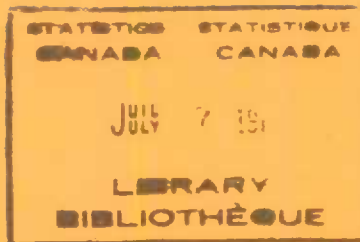


Stocks of frozen meat products

June 1981

Stocks de viandes congelées

Juin 1981



Note

This and other government publications may be purchased from local authorized agents and other community bookstores or by mail order.

Mail orders should be sent to Publications Distribution, Statistics Canada, Ottawa, K1A 0V7, or to Publishing Centre, Supply and Services Canada, Ottawa, K1A 0S9.

Inquiries about this publication should be addressed to:

Livestock and Animal Products Section,
Agriculture Statistics Division,

Statistics Canada, Ottawa, K1A 0T6 (telephone: 995-4853) or to a local Advisory Services office:

St. John's (Nfld.)	(737-4073)
Halifax	(426-5331)
Truro	(893-2308)
Montréal	(283-5725)
Ottawa	(992-4734)
Toronto	(966-6586)
Winnipeg	(949-4020)
Regina	(359-5405)
Edmonton	(420-3027)
Vancouver	(666-3695)

Toll-free access to the regional statistical information service is provided in Nova Scotia, New Brunswick, and Prince Edward Island by telephoning 1-800-565-7192. Throughout Saskatchewan, the Regina office can be reached by dialing 1(112)800-667-3524, and throughout Alberta, the Edmonton office can be reached by dialing 1-800-222-6400.

Nota

On peut se procurer cette publication, ainsi que toutes les publications du gouvernement du Canada, auprès des agents autorisés locaux, dans les librairies ordinaires ou par la poste.

Les commandes par la poste devront parvenir à Distribution des publications, Statistique Canada, Ottawa, K1A 0V7, ou à Imprimerie et édition, Approvisionnement et services Canada, Ottawa, K1A 0S9.

Toutes demandes de renseignements sur la présente publication doivent être adressées à:

Section du bétail et des produits d'origine animale,
Division de la statistique agricole,

Statistique Canada, Ottawa, K1A 0T6 (téléphone: 995-4853) ou à un bureau local des Services consultatifs situé aux endroits suivants:

St. John's (T.-N.)	(737-4073)
Halifax	(426-5331)
Truro	(893-2308)
Montréal	(283-5725)
Ottawa	(992-4734)
Toronto	(966-6586)
Winnipeg	(949-4020)
Regina	(359-5405)
Edmonton	(420-3027)
Vancouver	(666-3695)

On peut obtenir une communication gratuite avec le service régional d'information statistique de la Nouvelle-Écosse, du Nouveau-Brunswick et de l'Île-du-Prince-Édouard en composant 1-800-565-7192. En Saskatchewan, on peut communiquer avec le bureau régional de Regina en composant 1(112)800-667-3524, et en Alberta, avec le bureau d'Edmonton au numéro 1-800-222-6400.

Statistics Canada
Agriculture Statistics Division
Livestock and Animal Products Section

Statistique Canada
Division de la statistique agricole
Section du bétail et des produits animaux

Stocks of frozen meat products

June 1981

Stocks de viandes congelées

Juin 1981

Published under the authority of
the Minister of Supply and
Services Canada

Statistics Canada should be credited when
reproducing or quoting any part of this document

© Minister of Supply
and Services Canada 1981

July 1981
4-3103-507

Price: Canada, \$2.50, \$25.00 a year
Other Countries, \$3.00, \$30.00 a year

Catalogue 32-012, Vol. 64, No. 6

ISSN 0703-7333

Ottawa

Publication autorisée par
le ministre des Approvisionnements et
Services Canada

Reproduction ou citation autorisée sous réserve
d'indication de la source: Statistique Canada

© Ministre des Approvisionnements
et Services Canada 1981

Juillet 1981
4-3103-507

Prix: Canada, \$2.50, \$25.00 par année
Autres pays, \$3.00, \$30.00 par année

Catalogue 32-012, vol. 64, n° 6

ISSN 0703-7333

Ottawa

SYMBOLS

The following standard symbols are used in Statistics Canada publications:

- .. figures not available.
- ... figures not appropriate or not applicable.
- nil or zero.
- amount too small to be expressed.
- P preliminary figures.
- r revised figures.
- x confidential to meet secrecy requirements of the Statistics Act.

SIGNES CONVENTIONNELS

Les signes conventionnels suivants sont employés uniformément dans les publications de Statistique Canada:


- .. nombres indisponibles.
- ... n'ayant pas lieu de figurer.
- néant ou zéro.
- nombres infimes.
- P nombres provisoires.
- r nombres rectifiés.
- x confidentiel en vertu des dispositions de la Loi sur la statistique relatives au secret.

TABLE OF CONTENTS

	Page
Source and Content	5
Table	
1. Stocks of Frozen Meat in Cold Storage:	
Canada	6
Maritimes	7
Quebec	8
Ontario	9
Manitoba	10
Saskatchewan	11
Alberta	12
British Columbia	13
2. Stocks of Frozen Imported Meat	14
3. Summary - Frozen Meat Stocks by Kind, Canada	14

TABLE DES MATIÈRES

	Page
Source et contenu	5
Tableau	
1. Stocks de viandes congelées en entrepo- sage frigorifique:	
Canada	6
Maritimes	7
Québec	8
Ontario	9
Manitoba	10
Saskatchewan	11
Alberta	12
Colombie-Britannique	13
2. Stocks de viandes congelées importées	14
3. Sommaire - Viandes congelées par sorte, Canada	14



SOURCE AND CONTENT

This report contains data on the stocks of frozen meat held by meat packers and their sales' outlets, wholesale butchers, abattoirs and cold storage warehouses. Inventories are taken only at the wholesale level. Canned meat stocks are collected by the Manufacturing and Primary Industries Division of Statistics Canada.

Firms are required to report all stocks in their own establishment or in specially rented rooms elsewhere as at the opening of the first business day of the month. By a special arrangement, made with the industry through the Meat Packers Council of Canada, the larger meat packers report total meat inventories regardless of where held. Cold storage warehouses are instructed not to report stocks held for these large packers.

Total Meat

Total frozen meat in cold storage at the opening of the first business day of the month amounted to 49 285 metric tonnes as compared with 48 864 tonnes last month and 44 037 tonnes year ago.

Percentage of stocks at the same date last year are:

Pork	130%
Beef	111%
Veal	92%
Mutton and lamb	54%
Fancy meats	106%

Note

Quantities in this publication are, and will continue to be, in S.I. units. The conversion factor is: 1 kg = 2.2046 lb.

See January 1, 1981 publication for methodology pertaining to the survey stocks of frozen meat products.

SOURCE ET CONTENU

Ce bulletin présente des données sur les stocks de viandes congelées détenus par les entreprises de conditionnement des viandes et leurs points de vente, par les bouchers-grossistes, les abattoirs et les entrepôts frigorifiques. L'inventaire se fait au niveau de la vente de gros seulement. Les renseignements sur les stocks de viandes en boîtes sont recueillis par la Division des industries manufacturières et primaires de Statistique Canada.

Les entreprises doivent déclarer tous les stocks qu'elles détiennent chez elles ou dans des endroits spécialement loués au premier jour d'affaires du mois. Par suite d'un arrangement spécial avec l'industrie, par l'entremise du Conseil des salaisons du Canada, les grosses entreprises de conditionnement des viandes déclarent leurs stocks totaux où qu'ils soient détenus. Les entrepôts frigorifiques ont l'instruction de ne pas inscrire les stocks détenus pour le compte de ces grandes entreprises.

Total, viandes

Au premier jour d'affaires de juin, il y avait en tout 49 285 tonnes métriques de viandes congelées dans les entrepôts frigorifiques contre 48 864 le mois dernier et 44 037 il y a un an.

Pourcentage des stocks à la même date l'année dernière sont:

Porc	130 %
Boeuf	111 %
Veau	92 %
Mouton et agneau	54 %
Abats	106 %

Nota

Les quantités dans cette publication sont et continueront d'être présentées uniquement en unités de mesure du S.I. Le facteur utilisé est: 1 kg = 2.2046 liv.

Voir la publication du 1^{er} janvier 1981 pour la méthodologie relative à l'enquête de stocks de viandes congelées.

TABLE 1. Stocks of Frozen Meat in Cold Storage

TABLEAU 1. Stocks de viandes congelées en entreposage frigorifique

Kind and classification	June 1, 1981P	mai 1, 1981F	June 1, 1980
Sorte et classification	1 ^{er} juin 1981P	1 ^{er} mai 1981F	1 ^{er} juin 1980
Canada			
metric - tonnes - métriques			
Porc - Porc:			
Hams - Jambons:			
9 kg and under - et moins	942	963	1 090
9-12 kg	205	349	415
12 kg and over - et plus	262	229	528
Backs (boneless and skinless) - Dos (désossés et écouennés)	1 209	1 466	1 147
Loins - Longes	1 195	1 112	269
Bellies - Flancs:			
5.5 kg and under - et moins	932	1 001	937
5.5 kg and over - et plus	435	351	385
Shoulders - Épaules	1 488	1 202	552
Butts - Socs	1 303	1 619	939
Picnics	599	623	928
Tenderloins - Filets	219	178	119
Spare ribs - Côtes levées	719	596	665
Back ribs - Côtes levées de dos	385	413	264
Trimnings - Parures:			
80% and over, lean - et plus de maigre	3 041	1 575	1 353
80% and under - et moins	827	1 076	943
Skinless neck fat - Gras de cou écouenné	439	377	237
Unclassified - Non classé	3 629	3 309	2 658
Total	17 829	16 439	13 429
Beef - Boeufs:			
Bone in - Avec os	3 687	3 297	2 572
Boneless - Désossé	19 197	19 934	17 779
Total	22 884	23 231	20 351
Veal - Veau:			
Bone in - Avec os	247	484	192
Boneless - Désossé	580	685	758
Total	827	1 169	950
Mutton and lamb - Mouton et agneau:			
Carcasses and cuts - Carcasses et coupes	2 208	2 691	4 075
Fancy meats - Abats:			
Pork - Porc	1 470	1 555	1 404
Beef - Boeuf	3 753	3 602	3 545
Veal - Veau	297	155	273
Lamb - Agneau	17	22	10
Total	5 537	5 334	5 232
FROZEN MEAT - TOTAL - VIANDES CONGELÉES	49 285	48 864	44 037

See footnote(s) at end of table 1.
Voir note(s) à la fin du tableau 1.

TABLE 1. Stocks of Frozen Meat in Cold Storage - Continued

TABLEAU 1. Stocks de viandes congelées en entreposage frigorifique - suite

Kind and classification	June 1, 1981 ^P	May 1, 1981 ^R	June 1, 1980
Sorte et classification	1 ^{er} juin 1981 ^P	1 ^{er} mai 1981 ^R	1 ^{er} juin 1980
Maritimes			
metric - tonnes - métriques			
Pork - Porc:			
Hams - Jambons:			
9 kg and under - et moins	-	-	13
9-12 kg)	5		
12 kg and over - et plus)		10	214
Backs (boneless and skinless) - Dos (désossés et écouennés)	-	3	-
Loins - Longes	43	86	57
Bellies - Flancs:			
5.5 kg and under - et moins	(1)	5	41
5.5 kg and over - et plus	-	-	-
Shoulders - Épaules	20	18	31
Butts - Socs	20	43	7
Picnics	(1)	3	5
Tenderloins - Filets	1	2	-
Spare ribs - Côtes levées	31	16	23
Back ribs - Côtes levées de dos	6	3	2
Trimnings - Parures:			
30% and over, lean - et plus de maigre	-) 16	16
30% and under - et moins	(1))	
Skinnless neck fat - Gras de cou écouenné	(1)	(1)	-
Unclassified - Non classé	68	80	58
Total	194	285	467
Beef - Boeufs:			
Bone in - Avec os	41	169	103
Boneless - Désossé	893	712	298
Total	934	881	401
Veal - Veau:			
Bone in - Avec os	7	5	4
Boneless - Désossé	3	8	3
Total	10	13	7
Mutton and lamb - Mouton et agneau:			
Carcasses and cuts - Carcasses et coupes	154	169	223
Fancy meats - Abats:			
Pork - Porc	36	44	75
Beef - Boeuf	117	78	88
Veal - Veau	8	7	5
Lamb - Agneau	-	-	-
Total	161	129	168
FROZEN MEAT - TOTAL - VIANDES CONGELÉES	1 433	1 477	1 266

See footnote(s) at end of table 1.
Voir note(s) à la fin du tableau 1.

TABLE 1. Stocks of Frozen Meat in Cold Storage - Continued

TABLEAU 1. Stocks de viandes congelées en entreposage frigorifique - suite

Kind and classification	June 1, 1981P	May 1, 1981 ^r	June 1, 1980
Sorte et classification	1 ^{er} juin 1981P	1 ^{er} mai 1981 ^r	1 ^{er} juin 1980
Quebec - Québec			
metric - tonnes - métriques			
Pork - Porc:			
Hams - Jambons:			
9 kg and under - et moins	518	642	616
9-12 kg	40	23	27
12 kg and over - et plus	-	-	51
Backs (boneless and skinless) - Dos (désossés et écouennés)	308	477	415
Loins - Longes	941	689	113
Bellies - Flancs:			
5.5 kg and under - et moins) 906	528 (380
5.5 kg and over - et plus)	(112
Shoulders - Épaules	1 343	1 014	341
Butts - Socs	995	1 217	593
Picnics	265	216	578
Tenderloins - Filets	130	71	35
Spare ribs - Côtes levées	218	141	206
Back ribs - Côtes levées de dos	76	99	70
Trimnings - Parures:			
80% and over, lean - et plus de maigre	2 471	1 005	506
80% and under - et moins	316	474	247
Skinless neck fat - Gras de cou écouenné	174	80	55
Unclassified - Non classé	1 935	1 310	1 103
Total	10 636	7 986	5 448
Beef - Boeufs:			
Bone in - Avec os	1 321	1 031	1 263
Boneless - Désossé	4 707	5 453	3 237
Total	6 028	6 484	4 500
Veal - Veau:			
Bone in - Avec os	138	400	136
Boneless - Désossé	249	245	286
Total	387	645	422
Mutton and lamb - Mouton et agneau:			
Carcasses and cuts - Carcasses et coupes	521	797	1 661
Fancy meats - Abats:			
Pork - Porc	219	150	194
Beef - Boeuf	629	806	885
Veal - Veau	110	119	244
Lamb - Agneau	1	2	4
Total	959	1 077	1 327
FROZEN MEAT - TOTAL - VIANDES CONGELÉES	18 531	16 989	13 358

See footnote(s) at end of table 1.
Voir note(s) à la fin du tableau 1.

TABLE 1. Stocks of Frozen Meat in Cold Storage - Continued

TABLEAU 1. Stocks de viandes congelées en entreposage frigorifique - suite

Kind and classification	June 1, 1981P	May 1, 1981 ^r	June 1, 1980
Sorte et classification	1 ^{er} juin 1981P	1 ^{er} mai 1981 ^r	1 ^{er} juin 1980
Ontario			
metric - tonnes - métriques			
Porc - Porc:			
Hams - Jambons:			
9 kg and under - et moins	158	146	283
9-12 kg	110	107	216
12 kg and over - et plus	186	154	78
Backs (boneless and skinless) - Dos (désossés et écouennés)	270	395	491
Loins - Longes	96	97	51
Bellies - Flancs:			
5.5 kg and under - et moins	83	318	373
5.5 kg and over - et plus	68	68	203
Shoulders - Épaules	88	115	163
Butts - Socs	96	129	141
Picnics	58	31	84
Tenderloins - Filets	34	41	63
Spare ribs - Côtes levées	310	280	288
Back ribs - Côtes levées de dos	177	211	137
Trimmings - Parures:			
80% and over, lean - et plus de maigre	411	366	603
80% and under - et moins	276	322	563
Skinless neck fat - Gras de cou écouenné	231	216	126
Unclassified - Non classé	614	891	865
Total	3 266	3 887	4 728
Beef - Boeufs:			
Bone in - Avec os	1 784	1 706	669
Boneless - Désossé	10 263	9 992	11 006
Total	12 047	11 698	11 675
Veal - Veau:			
Bone in - Avec os	77	44	17
Boneless - Désossé	160	272	349
Total	237	316	366
Mutton and lamb - Mouton et agneau:			
Carcasses and cuts - Carcasses et coupes	1 242	1 461	1 960
Fancy meats - Abats:			
Pork - Porc	638	708	651
Beef - Boeuf	1 151	1 051	959
Veal - Veau	17	11	7
Lamb - Agneau	11	7	6
Total	1 817	1 777	1 623
FROZEN MEAT - TOTAL - VIANDES CONGELÉES	18 609	19 139	20 352

See footnote(s) at end of table 1.
Voir note(s) à la fin du tableau 1.

TABLE 1. Stocks of Frozen Meat in Cold Storage - Continued

TABLEAU 1. Stocks de viandes congelées en entreposage frigorifique - suite

Kind and classification	June 1, 1981P	May 1, 1981 ^r	June 1, 1980
Sorte et classification	1 ^{er} juin 1981P	1 ^{er} mai 1981 ^r	1 ^{er} juin 1980
Manitoba			
metric - tonnes - métriques			
Porc - Porc:			
Hams - Jambons:			
9 kg and under - et moins	88	108	121
9-12 kg)	66	206)	117
12 kg and over - et plus)			41
Backs (boneless and skinless) - Dos (désossés et écouennés)	287	222	97
Loins - Longes	40	52	(1)
Bellies - Flancs:			
5.5 kg and under - et moins)	142	193 (104
5.5 kg and over - et plus)			11
Shoulders - Épaules	(1)	39	(1)
Butts - Socs	61	88	31
Picnics	65	78	64
Tenderloins - Filets	20	29	9
Spare ribs - Côtes levées	67	58	35
Back ribs - Côtes levées de dos	46	42	24
Trimnings - Parures:			
80% and over, lean - et plus de maigre	76	62	59
80% and under - et moins	107	71	34
Skinless neck fat - Gras de cou écouenné	-	(1)	(1)
Unclassified - Non classé	301	468	347
Total	1 366	1 716	1 094
Beef - Boeufs:			
Bone in - Avec os	159	117	134
Boneless - Désossé	713	888	841
Total	872	1 005	975
Veal - Veau:			
Bone in - Avec os	6	21	11
Boneless - Désossé	53	42	43
Total	59	63	54
Mutton and lamb - Mouton et agneau:			
Carcasses and cuts - Carcasses et coupes	74	64	61
Fancy meats - Abats:			
Pork - Porc	235	273	153
Beef - Boeuf	239	257	229
Veal - Veau	-	-	-
Lamb - Agneau	-	-	-
Total	474	530	382
FROZEN MEAT - TOTAL - VIANDES CONGELÉES	2 845	3 378	2 566

See footnote(s) at end of table 1.
Voir note(s) à la fin du tableau 1.

TABLE 1. Stocks of Frozen Meat in Cold Storage - Continued

TABLEAU 1. Stocks de viandes congelées en entreposage frigorifique - suite

Kind and classification	June 1, 1981P	May 1, 1981 ^r	June 1, 1980
Sorte et classification	1er juin 1981P	1er mai 1981 ^r	1er juin 1980
Saskatchewan			
metric - tonnes - métriques			
Porc - Porc:			
Hams - Jambons:			
9 kg and under - et moins	-	-	-
9-12 kg	-	-	-
12 kg and over - et plus	(1)	(1)	(1)
Backs (boneless and skinless) - Dos (désossés et écouennés)	(1)	(1)	(1)
Loins - Longes	22	33	(1)
Bellies - Flancs:			
5.5 kg and under - et moins) 14 (-	1
5.5 kg and over - et plus) ((1)	-
Shoulders - Épaules	(1)	-	-
Butts - Socs	(1)	(1)	(1)
Picnics	(1)	(1)	(1)
Tenderloins - Filets	(1)	(1)	(1)
Spare ribs - Côtes levées	(1)	(1)	(1)
Back ribs - Côtes levées de dos	(1)	(1)	(1)
Trimnings - Parures:			
80% and over, lean - et plus de maigre) 88	129	50
50% and under - et moins)		
Skinless neck fat - Gras de cou écouenné	(1)	(1)	(1)
Unclassified - Non classé	378	494	368
Total	502	656	418
Beef - Boeufs:			
Bone in - Avec os	94	95	32
Boneless - Désossé	168	149	101
Total	262	244	133
Veal - Veau:			
Bone in - Avec os	-	-	-
Boneless - Désossé	9	9	3
Total	9	9	3
Mutton and lamb - Mouton et agneau:			
Carcasses and cuts - Carcasses et coupes	1	1	-
Fancy meats - Abats:			
Pork - Porc	47	96	63
Beef - Boeuf	114	114	104
Veal - Veau	-	-	-
Lamb - Agneau	-	-	-
Total	161	210	167
FROZEN MEAT - TOTAL - VIANDES CONGELÉES	935	1 120	721

See footnote(s) at end of table 1.
Voir note(s) à la fin du tableau 1.

TABLE 1. Stocks of Frozen Meat in Cold Storage - Continued

TABLEAU 1. Stocks de viandes congelées en entreposage frigorifique - suite

Kind and classification	June 1, 1981P	May 1, 1981F	June 1, 1980
Sorte et classification	1er juin 1981P	1er mai 1981F	1er juin 1980
Alberta			
metric - tonnes - métriques			
Pork - Porc:			
Hams - Jambons:			
9 kg and under - et moins)	() 4
9-12 kg) 14	56 () 62
12 kg and over - et plus)	()
Backs (boneless and skinless) - Dos (désossés et écouennés)	229	143	67
Loins - Longes	10	107	10
Bellies - Flancs:			
5.5 kg and under - et moins) 31	80 () 12
5.5 kg and over - et plus)	() 6
Shoulders - Épaules	18	-	15
Butts - Socs	33	39	19
Picnics	(1)	(1)	44
Tenderloins - Filets	13	9	4
Spare ribs - Côtes levées	31	27	21
Back ribs - Côtes levées de dos	24	16	11
Trimnings - Parures:			
80% and over, lean - et plus de maigre	2	17	103
80% and under - et moins	43	87	43
Skinless neck fat - Gras de cou écouenné	2	(1)	13
Unclassified - Non classé	247	178	101
Total	697	759	535
Beef - Boeufs:			
Bone in - Avec os	204	70	289
Boneless - Désossé	1 468	1 741	1 222
Total	1 672	1 811	1 511
Veal - Veau:			
Bone in - Avec os	13	6	9
Boneless - Désossé	33	28	40
Total	46	34	49
Mutton and lamb - Mouton et agneau:			
Carcasses and cuts - Carcasses et coupes	108	110	58
Fancy meats - Abats:			
Pork - Porc	227	239	224
Beef - Boeuf	993	863	1 058
Veal - Veau	2	3	11
Lamb - Agneau	1	2	-
Total	1 223	1 107	1 293
FROZEN MEAT - TOTAL - VIANDES CONGELÉES	3 746	3 821	3 446

See footnote(s) at end of table 1.
Voir note(s) à la fin du tableau 1.

TABLE 1. Stocks of Frozen Meat in Cold Storage - Concluded

TABLÉAU 1. Stocks de viandes congelées en entreposage frigorifique - fin

Kind and classification	June 1, 1981P	May 1, 1981 ^r	June 1, 1980
Sorte et classification	1 ^{er} juin 1981P	1 ^{er} mai 1981 ^r	1 ^{er} juin 1980
British Columbia - Colombie-Britannique			
metric - tonnes - métriques			
Pork - Porc:			
Hams - Jambons:			
9 kg and under - et moins	169	56	53
9-12 kg)	5 (-) 38
12 kg and over - et plus)	2)
Backs (boneless and skinless) - Dos (désossés et écouennés)	72	98	66
Loins - Longes	43	48	17
Bellies - Flancs:			
5.5 kg and under - et moins	68) 117) 79
5.5 kg and over - et plus	54))
Shoulders - Épaules	(1)	(1)	-
Butts - Socs	29	42	66
Picnics	177	235	119
Tenderloins - Filets	3	10	5
Spare ribs - Côtes levées	44	69	64
Back ribs - Côtes levées de dos	53	38	14
Trimnings - Parures:			
80% and over, lean - et plus de maigre	33	53	59
80% and under - et moins	41	49	13
Skinless neck fat - Gras de cou écouenné	(1)	(1)	20
Unclassified - Non classé	377	333	126
Total	1 168	1 150	739
Beef - Boeufs:			
Bone in - Avec os	84	109	82
Boneless - Désossé	985	999	1 074
Total	1 069	1 108	1 156
Veal - Veau:			
Bone in - Avec os	6	8	15
Boneless - Désossé	73	81	34
Total	79	89	49
Mutton and lamb - Mouton et agneau:			
Carcasses and cuts - Carcasses et coupes	108	89	112
Fancy meats - Abats:			
Pork - Porc	68	45	44
Beef - Boeuf	510	433	222
Veal - Veau	160	15	6
Lamb - Agneau	4	11	-
Total	742	504	272
FROZEN MEAT - TOTAL - VIANDES CONGELÉES	3 166	2 940	2 328

(1) Included in unclassified.

(1) Inclus sous la rubrique "non classe".

TABLE 2. Stocks of Frozen Imported Meat

TABLEAU 2. Stocks de viandes congelées importées

Kind and classification	June 1, 1981P	May 1, 1981 ^r	June 1, 1980
Sorte et classification	1 ^{er} juin 1981P	1 ^{er} mai 1981 ^r	1 ^{er} juin 1980
metric - tonnes - métriques			
Beef - Boeuf:			
Bone in - Avec os	494	488	616
Boneless - Désossé	7 187	7 137	7 926
Veal - Veau:			
Bone in - Avec os	71	18	24
Boneless - Désossé	124	255	292
Mutton - Mouton	434	438	750
Lamb - Agneau	1 726	2 193	3 264
TOTAL	10 036	10 529	12 872

Note: Included in Table 1.

Nota: Compris dans le tableau 1.


TABLE 3. Summary - Frozen Meat Stocks by Kind, Canada(1)

TABLEAU 3. Sommaire - Viandes congelées par sorte, Canada(1)

Kind	June 1, 1981P	May 1, 1981 ^r	June 1, 1980
Sorte	1 ^{er} juin 1981P	1 ^{er} mai 1981 ^r	1 ^{er} juin 1980
metric - tonnes - métriques			
Pork - Porc	19 299	17 994	14 833
Beef - Boeuf	26 637	26 833	23 896
Veal - Veau	1 124	1 324	1 223
Mutton and lamb - Mouton et agneau	2 225	2 713	4 085
TOTAL	49 285	48 864	44 037

(1) Includes fancy meats.

(1) Les stocks d'abats sont inclus.





STATISTICS CANADA LIBRARY
BIBLIOTHÈQUE STATISTIQUE CANADA



1010673423