



Stocks of frozen meat products

July 1981

Stocks de viandes congelées

Juillet 1981



Note

This and other government publications may be purchased from local authorized agents and other community bookstores or by mail order.

Mail orders should be sent to Publication Sales and Services, Statistics Canada, Ottawa, K1A 0V7, or to Publishing Centre, Supply and Services Canada, Ottawa, K1A 0S9.

Inquiries about this publication should be addressed to:

Livestock and Animal Products Section,
Agriculture Statistics Division,

Statistics Canada, Ottawa, K1A 0T6 (telephone: 995-4853) or to a local Advisory Services office:

St. John's (Nfld.)	(737-4073)
Halifax	(426-5331)
Truro	(893-2308)
Montréal	(283-5725)
Ottawa	(992-4734)
Toronto	(966-6586)
Winnipeg	(949-4020)
Regina	(359-5405)
Edmonton	(420-3027)
Vancouver	(666-3695)

Toll-free access to the regional statistical information service is provided in Nova Scotia, New Brunswick, and Prince Edward Island by telephoning 1-800-565-7192. Throughout Saskatchewan, the Regina office can be reached by dialing 1(112)800-667-3524, and throughout Alberta, the Edmonton office can be reached by dialing 1-800-222-6400.

Nota

On peut se procurer cette publication, ainsi que toutes les publications du gouvernement du Canada, auprès des agents autorisés locaux, dans les librairies ordinaires ou par la poste.

Les commandes par la poste devront parvenir à Ventes et services de publications, Statistique Canada, Ottawa, K1A 0V7, ou à Imprimerie et édition, Approvisionnement et services Canada, Ottawa, K1A 0S9.

Toutes demandes de renseignements sur la présente publication doivent être adressées à:

Section du bétail et des produits d'origine animale,
Division de la statistique agricole,

Statistique Canada, Ottawa, K1A 0T6 (téléphone: 995-4853) ou à un bureau local des Services consultatifs situé aux endroits suivants:

St. John's (T.-N.)	(737-4073)
Halifax	(426-5331)
Truro	(893-2308)
Montréal	(283-5725)
Ottawa	(992-4734)
Toronto	(966-6586)
Winnipeg	(949-4020)
Regina	(359-5405)
Edmonton	(420-3027)
Vancouver	(666-3695)

On peut obtenir une communication gratuite avec le service régional d'information statistique de la Nouvelle-Écosse, du Nouveau-Brunswick et de l'Île-du-Prince-Édouard en composant 1-800-565-7192. En Saskatchewan, on peut communiquer avec le bureau régional de Regina en composant 1(112)800-667-3524, et en Alberta, avec le bureau d'Edmonton au numéro 1-800-222-6400.

Statistics Canada
Agriculture Statistics Division
Livestock and Animal Products Section

Stocks of frozen meat products

July 1981

Published under the authority of
the Minister of Supply and
Services Canada

Statistics Canada should be credited when
reproducing or quoting any part of this document

© Minister of Supply
and Services Canada 1981

August 1981
4-3103-507

Price: Canada, \$2.50, \$25.00 a year
Other Countries, \$3.00, \$30.00 a year

Catalogue 32-012, Vol. 64, No. 7

ISSN 0703-7333

Ottawa

Statistique Canada
Division de la statistique agricole
Section du bétail et des produits animaux

Stocks de viandes congelées

Juillet 1981

Publication autorisée par
le ministre des Approvisionnements et
Services Canada

Reproduction ou citation autorisée sous réserve
d'indication de la source: Statistique Canada

© Ministre des Approvisionnements
et Services Canada 1981

Août 1981
4-3103-507

Prix: Canada, \$2.50, \$25.00 par année
Autres pays, \$3.00, \$30.00 par année

Catalogue 32-012, vol. 64, n° 7

ISSN 0703-7333

Ottawa

SYMBOLS

The following standard symbols are used in Statistics Canada publications:

- .. figures not available.
- ... figures not appropriate or not applicable.
- nil or zero.
- amount too small to be expressed.
- P preliminary figures.
- r revised figures.
- x confidential to meet secrecy requirements of the Statistics Act.

SIGNES CONVENTIONNELS

Les signes conventionnels suivants sont employés uniformément dans les publications de Statistique Canada:

- .. nombres indisponibles.
- ... n'ayant pas lieu de figurer.
- néant ou zéro.
- nombres infimes.
- P nombres provisoires.
- r nombres rectifiés.
- x confidentiel en vertu des dispositions de la Loi sur la statistique relatives au secret.

TABLE OF CONTENTS

	Page
Source and Content	5
Table	
1. Stocks of Frozen Meat in Cold Storage:	
Canada	6
Maritimes	7
Quebec	8
Ontario	9
Manitoba	10
Saskatchewan	11
Alberta	12
British Columbia	13
2. Stocks of Frozen Imported Meat	14
3. Summary - Frozen Meat Stocks by Kind, Canada	14
Chart	
1. Frozen Pork Stocks	15
2. Frozen Beef Stocks	15
3. Frozen Veal Stocks	16
4. Frozen Mutton and Lamb Stocks	16

TABLE DES MATIÈRES

	Page
Source et contenu	5
Tableau	
1. Stocks de viandes congelées en entreposage frigorifique:	
Canada	6
Maritimes	7
Québec	8
Ontario	9
Manitoba	10
Saskatchewan	11
Alberta	12
Colombie-Britannique	13
2. Stocks de viandes congelées importées	14
3. Sommaire - Viandes congelées par sorte, Canada	14
Graphique	
1. Stocks de porc congelé	15
2. Stocks de boeuf congelé	15
3. Stocks de veau congelé	16
4. Stocks de mouton et agneau congelé	16

EXHIBIT 10-1

EXHIBIT 10-2

EXHIBIT 10-1

EXHIBIT 10-2

EXHIBIT 10-1

EXHIBIT 10-2

EXHIBIT 10-1

EXHIBIT 10-2

EXHIBIT 10-1

EXHIBIT 10-2

EXHIBIT 10-1

EXHIBIT 10-2

EXHIBIT 10-1

EXHIBIT 10-2

EXHIBIT 10-1

EXHIBIT 10-2

EXHIBIT 10-1

EXHIBIT 10-2

EXHIBIT 10-1

EXHIBIT 10-2

EXHIBIT 10-1

EXHIBIT 10-2

EXHIBIT 10-1

EXHIBIT 10-2

EXHIBIT 10-1

EXHIBIT 10-2

EXHIBIT 10-1

EXHIBIT 10-2

EXHIBIT 10-1

EXHIBIT 10-2

EXHIBIT 10-1

EXHIBIT 10-2

EXHIBIT 10-1

EXHIBIT 10-2

SOURCE AND CONTENT

This report contains data on the stocks of frozen meat held by meat packers and their sales' outlets, wholesale butchers, abattoirs and cold storage warehouses. Inventories are taken only at the wholesale level. Canned meat stocks are collected by the Manufacturing and Primary Industries Division of Statistics Canada.

Firms are required to report all stocks in their own establishment or in specially rented rooms elsewhere as at the opening of the first business day of the month. By a special arrangement, made with the industry through the Meat Packers Council of Canada, the larger meat packers report total meat inventories regardless of where held. Cold storage warehouses are instructed not to report stocks held for these large packers.

Total Meat

Total frozen meat in cold storage at the opening of the first business day of the month amounted to 46,545 metric tonnes as compared with 49,282 tonnes last month and 39,244 tonnes year ago.

Percentage of stocks at the same date last year are:

Pork	133%
Beef	118%
Veal	80%
Mutton and lamb	78%
Fancy meats	117%

Note

Quantities in this publication are, and will continue to be, in S.I. units. The conversion factor is: 1 kg = 2.2046 lb.

See January 1, 1981 publication for methodology pertaining to the survey stocks of frozen meat products.

SOURCE ET CONTENU

Ce bulletin présente des données sur les stocks de viandes congelées détenus par les entreprises de conditionnement des viandes et leurs points de vente, par les bouchers-grossistes, les abattoirs et les entrepôts frigorifiques. L'inventaire se fait au niveau de la vente de gros seulement. Les renseignements sur les stocks de viandes en boîtes sont recueillis par la Division des industries manufacturières et primaires de Statistique Canada.

Les entreprises doivent déclarer tous les stocks qu'elles détiennent chez elles ou dans des endroits spécialement loués au premier jour d'affaires du mois. Par suite d'un arrangement spécial avec l'industrie, par l'entremise du Conseil des salaisons du Canada, les grosses entreprises de conditionnement des viandes déclarent leurs stocks totaux où qu'ils soient détenus. Les entrepôts frigorifiques ont instruction de ne pas inscrire les stocks détenus pour le compte de ces grandes entreprises.

Total, viandes

Au premier jour d'affaires de juillet, il y avait en tout 46,545 tonnes métriques de viandes congelées dans les entrepôts frigorifiques contre 49,282 le mois dernier et 39,244 il y a un an.

Pourcentage des stocks à la même date l'année dernière sont:

Porc	133%
Boeuf	118%
Veau	80%
Mouton et agneau	78%
Abats	117%

Nota

Les quantités dans cette publication sont et continueront d'être présentées uniquement en unités de mesure du S.I. Le facteur utilisé est: 1 kg = 2.2046 liv.

Voir la publication du 1^{er} janvier 1981 pour la méthodologie relative à l'enquête de stocks de viandes congelées.

TABLE 1. Stocks of Frozen Meat in Cold Storage

TABLEAU 1. Stocks de viandes congelées en entreposage frigorifique

Kind and classification	July 1, 1981 ^P	June 1, 1981 ^R	July 1, 1980
Sorte et classification	1 ^{er} juillet 1981 ^P	1 ^{er} juin 1981 ^R	1 ^{er} juillet 1980
Canada			
metric - tonnes - métriques			
Porc - Porc:			
Hams - Jambons:			
9 kg and under - et moins	1 113	938	1 161
9-12 kg	243	205	261
12 kg and over - et plus	365	312	218
Backs (boneless and skinless) - Dos (désossés et écouennés)	1 075	1 204	995
Loins - Longes	1 120	1 197	235
Bellies - Flancs:			
5.5 kg and under - et moins	885	926	752
5.5 kg and over - et plus	336	441	268
Shoulders - Épaules	1 240	1 497	434
Butts - Socs	1 574	1 317	1 092
Picnics	539	592	806
Tenderloins - Filets	275	221	110
Spare ribs - Côtes levées	628	712	682
Back ribs - Côtes levées de dos	296	402	233
Trimnings - Parures:			
80% and over, lean - et plus de maigre	2 363	3 027	1 519
80% and under - et moins	664	801	635
Skinless neck fat - Gras de cou écouenné	377	423	149
Unclassified - Non classé	3 432	3 680	2 716
Total	16 525	17 895	12 337
Beef - Boeufs:			
Bone in - Avec os	3 221	3 873	2 783
Boneless - Désossé	17 971	18 906	15 146
Total	21 192	22 779	17 929
Veal - Veau:			
Bone in - Avec os	226	203	169
Boneless - Désossé	581	569	748
Total	807	772	917
Mutton and lamb - Mouton et agneau:			
Carcasses and cuts - Carcasses et coupes	2 711	2 233	3 506
Fancy meats - Abats:			
Pork - Porc	1 483	1 518	1 212
Beef - Boeuf	3 657	3 770	3 059
Veal - Veau	148	298	272
Lamb - Agneau	22	17	12
Total	5 310	5 603	4 555
FROZEN MEAT - TOTAL - VIANDES CONGELÉES	46 545	49 282	39 244

See footnote(s) at end of table 1.
Voir note(s) à la fin du tableau 1.

TABLE 1. Stocks of Frozen Meat in Cold Storage - Continued

TABLEAU 1. Stocks de viandes congelées en entreposage frigorifique - suite

Kind and classification	July 1, 1981P	June 1, 1981 ^r	July 1, 1980
Sorte et classification	1 ^{er} juillet 1981P	1 ^{er} juin 1981 ^r	1 ^{er} juillet 1980
Maritimes			
metric - tonnes - métriques			
Porc - Porc:			
Hams - Jambons:			
9 kg and under - et moins) 4 (-	19
9-12 kg) ()	24
12 kg and over - et plus	14) 20	
Backs (boneless and skinless) - Dos (désossés et écouennés)	1	1	-
Loins - Longes	35	45	24
Bellies - Flancs:			
5.5 kg and under - et moins	-	(1)	(1)
5.5 kg and over - et plus	-	-	-
Shoulders - Épaules	8	20	12
Butts - Socs	17	19	3
Picnics	(1)	(1)	3
Tenderloins - Filets	1	1	1
Spare ribs - Côtes levées	27	31	26
Back ribs - Côtes levées de dos	9	6	4
Trimnings - Parures:			
80% and over, lean - et plus de maigre))	-
80% and under - et moins) 6 (7 ((1)
Skinless neck fat - Gras de cou écouenné	(1)	(1)	-
Unclassified - Non classé	110	68	60
Total	232	218	176
Beef - Boeufs:			
Bone in - Avec os	41	50	70
Boneless - Désossé	705	873	318
Total	746	923	388
Veal - Veau:			
Bone in - Avec os	5	8	1
Boneless - Désossé	3	4	3
Total	8	12	4
Mutton and lamb - Mouton et agneau:			
Carcasses and cuts - Carcasses et coupes	160	139	179
Fancy meats - Abats:			
Pork - Porc	32	39	54
Beef - Boeuf	105	119	76
Veal - Veau	5	8	4
Lamb - Agneau	-	-	-
Total	142	166	134
FROZEN MEAT - TOTAL - VIANDES CONGELÉES	1 288	1 458	881

See footnote(s) at end of table 1.
Voir note(s) à la fin du tableau 1.

TABLE 1. Stocks of Frozen Meat in Cold Storage - Continued

TABLEAU 1. Stocks de viandes congelées en entreposage frigorifique - suite

Kind and classification	July 1, 1981 ^P	June 1, 1981 ^R	July 1, 1980
Sorte et classification	1 ^{er} juillet 1981 ^P	1 ^{er} juin 1981 ^R	1 ^{er} juillet 1980
Quebec - Québec			
metric - tonnes - métriques			
Porc - Porc:			
Hams - Jambons:			
9 kg and under - et moins	595	519	724
9-12 kg	35	40	31
12 kg and over - et plus	-	-	31
Backs (boneless and skinless) - Dos (désossés et écouennés)	288	309	267
Loins - Longes	932	942	77
Bellies - Flancs:			
5.5 kg and under - et moins)		
5.5 kg and over - et plus) 826	906	375
Shoulders - Épaules	1 146	1 343	345
Butts - Socs	1 206	995	796
Picnics	278	265	438
Tenderloins - Filets	120	130	37
Spare ribs - Côtes levées	182	218	133
Back ribs - Côtes levées de dos	73	76	95
Trimnings - Parures:			
80% and over, lean - et plus de maigre	1 885	2 475	697
80% and under - et moins	305	315	223
Skinless neck fat - Gras de cou écouenné	148	174	38
Unclassified - Non classé	1 727	1 935	1 114
Total	9 746	10 642	5 423
Beef - Boeufs:			
Bone in - Avec os	1 140	1 379	1 258
Boneless - Désossé	5 068	4 622	3 376
Total	6 208	6 001	4 634
Veal - Veau:			
Bone in - Avec os	196	96	137
Boneless - Désossé	312	255	327
Total	508	351	464
Mutton and lamb - Mouton et agneau:			
Carcasses and cuts - Carcasses et coupes	833	521	1 379
Fancy meats - Abats:			
Pork - Porc	203	219	213
Beef - Boeuf	623	617	860
Veal - Veau	109	109	252
Lamb - Agneau	8	1	3
Total	943	946	1 328
FROZEN MEAT - TOTAL - VIANDES CONGELÉES	18 238	18 461	13 228

See footnote(s) at end of table 1.
Voir note(s) à la fin du tableau 1.

TABLE 1. Stocks of Frozen Meat in Cold Storage - Continued

TABLEAU 1. Stocks de viandes congelées en entreposage frigorifique - suite

Kind and classification	July 1, 1981 ^P	June 1, 1981 ^r	July 1, 1980
Sorte et classification	1 ^{er} juillet 1981 ^P	1 ^{er} juin 1981 ^r	1 ^{er} juillet 1980
Ontario			
metric - tonnes - métriques			
Porc - Porc:			
Hams - Jambons:			
9 kg and under - et moins	215	158	201
9-12 kg	147	110	183
12 kg and over - et plus	253	224	71
Backs (boneless and skinless) - Dos (désossés et écouennés)			
Loins - Longes	61	98	38
Bellies - Flancs:			
5.5 kg and under - et moins	31	83	263
5.5 kg and over - et plus	61	68	135
Shoulders - Épaules			
Butts - Socs	107	99	147
Picnics	10	53	121
Tenderloins - Filets	82	37	55
Spare ribs - Côtes levées	252	300	332
Back ribs - Côtes levées de dos	147	165	85
Trimnings - Parures:			
80% and over, lean - et plus de maigre	332	392	647
80% and under - et moins	214	268	238
Skinless neck fat - Gras de cou écouenné			
Unclassified - Non classé	679	662	898
Total	3 038	3 287	3 939
Beef - Boeufs:			
Bone in - Avec os	1 420	1 907	753
Boneless - Désossé	9 303	10 279	8 487
Total	10 723	12 186	9 240
Veal - Veau:			
Bone in - Avec os	9	75	14
Boneless - Désossé	145	157	332
Total	154	232	346
Mutton and lamb - Mouton et agneau:			
Carcasses and cuts - Carcasses et coupes	1 376	1 263	1 715
Fancy meats - Abats:			
Pork - Porc	615	690	421
Beef - Boeuf	1 105	1 206	740
Veal - Veau	17	19	9
Lamb - Agneau	10	11	7
Total	1 747	1 926	1 177
FROZEN MEAT - TOTAL - VIANDES CONGELÉES	17 038	18 894	16 417

See footnote(s) at end of table 1.

Voir note(s) à la fin du tableau 1.

TABLE 1. Stocks of Frozen Meat in Cold Storage - Continued

TABLEAU 1. Stocks de viandes congelées en entreposage frigorifique - suite

Kind and classification	July 1, 1981P	June 1, 1981 ^r	July 1, 1980
Sorte et classification	1 ^{er} juillet 1981P	1 ^{er} juin 1981 ^r	1 ^{er} juillet 1980
Manitoba			
metric - tonnes - métriques			
Porc - Porc:			
Hams - Jambons:			
9 kg and under - et moins	101	88	139
9-12 kg	38) 66	15
12 kg and over - et plus	31)	
Backs (boneless and skinless) - Dos (désossés et écouennés)			
Loins - Longes	321	287	140
	18	40	26
Bellies - Flancs:			
5.5 kg and under - et moins)	(70
5.5 kg and over - et plus) 179	(142	(5
Shoulders - Épaules			
Butts - Socs	9	(1)	(1)
Picnics	78	61	33
Tenderloins - Filets	80	65	63
Spare ribs - Côtes levées	26	20	10
Back ribs - Côtes levées de dos	77	67	62
	14	46	24
Trimnings - Parures:			
80% and over, lean - et plus de maigre	66	76	57
80% and under - et moins	47	107	51
Skinless neck fat - Gras de cou écouenné			
Unclassified - Non classé	-	-	(1)
	333	301	412
Total	1 418	1 366	1 107
Beef - Boeufs:			
Bone in - Avec os	173	159	224
Boneless - Désossé	591	713	828
Total	764	872	1 052
Veal - Veau:			
Bone in - Avec os	1	6	5
Boneless - Désossé	24	53	34
Total	25	59	39
Mutton and lamb - Mouton et agneau:			
Carcasses and cuts - Carcasses et coupes	67	74	60
Fancy meats - Abats:			
Pork - Porc	249	235	143
Beef - Boeuf	247	239	369
Veal - Veau	-	-	-
Lamb - Agneau	-	-	-
Total	496	474	512
FROZEN MEAT - TOTAL - VIANDES CONGELÉES	2 770	2 845	2 770

See footnote(s) at end of table 1.
Voir note(s) à la fin du tableau 1.

TABLE 1. Stocks of Frozen Meat in Cold Storage - Continued

TABLEAU 1. Stocks de viandes congelées en entreposage frigorifique - suite

Kind and classification	July 1, 1981P	June 1, 1981 ^F	July 1, 1980
Sorte et classification	1er juillet 1981P	1er juin 1981 ^F	1er juillet 1980
Saskatchewan			
metric - tonnes - métriques			
Porc - Porc:			
Hams - Jambons:			
9 kg and under - et moins	-	-	-
9-12 kg	-	-	-
12 kg and over - et plus	(1)	(1)	(1)
Backs (boneless and skinless) - Dos (désossés et écouennés)	(1)	(1)	(1)
Loins - Longes	22	22	2
Bellies - Flancs:			
5.5 kg and under - et moins)		
5.5 kg and over - et plus) 14	14	47
Shoulders - Épaules	(1)	(1)	-
Butts - Socs	(1)	(1)	(1)
Picnics	(1)	(1)	(1)
Tenderloins - Filets	(1)	(1)	(1)
Spare ribs - Côtes levées	(1)	(1)	(1)
Back ribs - Côtes levées de dos	(1)	(1)	(1)
Trimnings - Parures:			
80% and over, lean - et plus de maigre)		
80% and under - et moins) 88	88	76
Skinless neck fat - Gras de cou écouenné	(1)	(1)	-
Unclassified - Non classé	373	378	155
Total	497	502	280
Beef - Boeufs:			
Bone in - Avec os	89	94	41
Boneless - Désossé	164	168	98
Total	253	262	139
Veal - Veau:			
Bone in - Avec os	-	-	1
Boneless - Désossé	8	9	3
Total	8	9	4
Mutton and lamb - Mouton et agneau:			
Carcasses and cuts - Carcasses et coupes	1	1	-
Fancy meats - Abats:			
Pork - Porc	47	47	45
Beef - Boeuf	113	114	136
Veal - Veau	-	-	-
Lamb - Agneau	-	-	-
Total	160	161	181
FROZEN MEAT - TOTAL - VIANDES CONGELÉES	919	935	604

See footnote(s) at end of table 1.
Voir note(s) à la fin du tableau 1.

TABLE 1. Stocks of Frozen Meat in Cold Storage - Continued

TABLEAU 1. Stocks de viandes congelées en entreposage frigorifique - suite

Kind and classification	July 1, 1981P	June 1, 1981 ^r	July 1, 1980
Sorte et classification	1 ^{er} juillet 1981P	1 ^{er} juin 1981 ^r	1 ^{er} juillet 1980
Alberta			
metric - tonnes - métriques			
Pork - Porc:			
Hams - Jambons:			
9 kg and under - et moins)		24
9-12 kg)	12	
12 kg and over - et plus)	-	62
Backs (boneless and skinless) - Dos (désossés et écouennés)	143	232	45
Loins - Longes	5	7	46
Bellies - Flancs:			
5.5 kg and under - et moins)		
5.5 kg and over - et plus)	24	37
Shoulders - Épaules	20	18	11
Butts - Socs	27	33	24
Picnics	14	(1)	16
Tenderloins - Filets	19	12	2
Spare ribs - Côtes levées	39	32	59
Back ribs - Côtes levées de dos	20	24	7
Trimnings - Parures:			
80% and over, lean - et plus de maigre)		11
80% and under - et moins)	31	97
Skinless neck fat - Gras de cou écouenné	(1)	(1)	18
Unclassified - Non classé	167	248	86
Total	582	673	545
Beef - Boeufs:			
Bone in - Avec os	200	203	356
Boneless - Désossé	1 358	1 450	1 016
Total	1 558	1 653	1 372
Veal - Veau:			
Bone in - Avec os	10	12	10
Boneless - Désossé	32	34	21
Total	42	46	31
Mutton and lamb - Mouton et agneau:			
Carcasses and cuts - Carcasses et coupes	109	108	39
Fancy meats - Abats:			
Pork - Porc	258	217	261
Beef - Boeuf	970	986	610
Veal - Veau	2	2	1
Lamb - Agneau	1	1	1
Total	1 231	1 206	873
FROZEN MEAT - TOTAL - VIANDES CONGELÉES	3 522	3 686	2 860

See footnote(s) at end of table 1.
Voir note(s) à la fin du tableau 1.

TABLE 1. Stocks of Frozen Meat in Cold Storage - Concluded

TABLEAU 1. Stocks de viandes congelées en entreposage frigorifique - fin

Kind and classification	July 1, 1981P	June 1, 1981 ^r	July 1, 1980
Sorte et classification	1 ^{er} juillet 1981P	1 ^{er} juin 1981 ^r	1 ^{er} juillet 1980
British Columbia - Colombie-Britannique			
metric - tonnes - métriques			
Porc - Porc:			
Hams - Jambons:			
9 kg and under - et moins	122	164	70
9-12 kg	20) 4	42
12 kg and over - et plus	20)	
Backs (boneless and skinless) - Dos (désossés et écouennés)	62	73	131
Loins - Longes	47	43	22
Bellies - Flancs:			
5.5 kg and under - et moins	55	69	67
5.5 kg and over - et plus	32	60	
Shoulders - Épaules	(1)	(1)	(1)
Butts - Socs	70	41	48
Picnics	150	172	129
Tenderloins - Filets	9	3	4
Spare ribs - Côtes levées	33	46	38
Back ribs - Côtes levées de dos	31	82	8
Trimnings - Parures:			
80% and over, lean - et plus de maigre)	(33	92
80% and under - et moins) 58	(36	15
Skinless neck fat - Gras de cou écouenné	(1)	(1)	9
Unclassified - Non classé	303	381	192
Total	1 012	1 207	867
Beef - Boeufs:			
Bone in - Avec os	158	81	81
Boneless - Désossé	782	801	1 023
Total	940	882	1 104
Veal - Veau:			
Bone in - Avec os	5	6	1
Boneless - Désossé	57	57	28
Total	62	63	29
Mutton and lamb - Mouton et agneau:			
Carcasses and cuts - Carcasses et coupes	165	127	134
Fancy meats - Abats:			
Pork - Porc	79	71	75
Beef - Boeuf	494	489	268
Veal - Veau	15	160	6
Lamb - Agneau	3	4	1
Total	591	724	350
FROZEN MEAT - TOTAL - VIANDES CONGELÉES	2 770	3 003	2 484

(1) Included in unclassified.

(1) Inclus sous la rubrique "non classe".

TABLE 2. Stocks of Frozen Imported Meat

TABLEAU 2. Stocks de viandes congelées importées

Kind and classification	July 1, 1981 ^P	June 1, 1981 ^F	July 1, 1980
Sorte et classification	1 ^{er} juillet 1981 ^P	1 ^{er} juin 1981 ^F	1 ^{er} juillet 1980
metric - tonnes - métriques			
Beef - Boeuf:			
Bone in - Avec os	423	496	494
Boneless - Désossé	7 318	7 189	7 101
Veal - Veau:			
Bone in - Avec os	109	71	22
Boneless - Désossé	122	108	249
Mutton - Mouton	447	418	733
Lamb - Agneau	2 215	1 774	2 696
TOTAL	10 634	10 056	11 295

Note: Included in Table 1.

Nota: Compris dans le tableau 1.

TABLE 3. Summary - Frozen Meat Stocks by Kind, Canada(1)

TABLEAU 3. Sommaire - Viandes congelées par sorte, Canada(1)

Kind	July 1, 1981 ^P	June 1, 1981 ^F	July 1, 1980
Sorte	1 ^{er} juillet 1981 ^P	1 ^{er} juin 1981 ^F	1 ^{er} juillet 1980
metric - tonnes - métriques			
Pork - Porc	18 008	19 413	13 549
Beef - Boeuf	24 849	26 549	20 988
Veal - Veau	955	1 070	1 189
Mutton and lamb - Mouton et agneau	2 733	2 250	3 518
TOTAL	46 545	49 282	39 244

(1) Includes fancy meats.

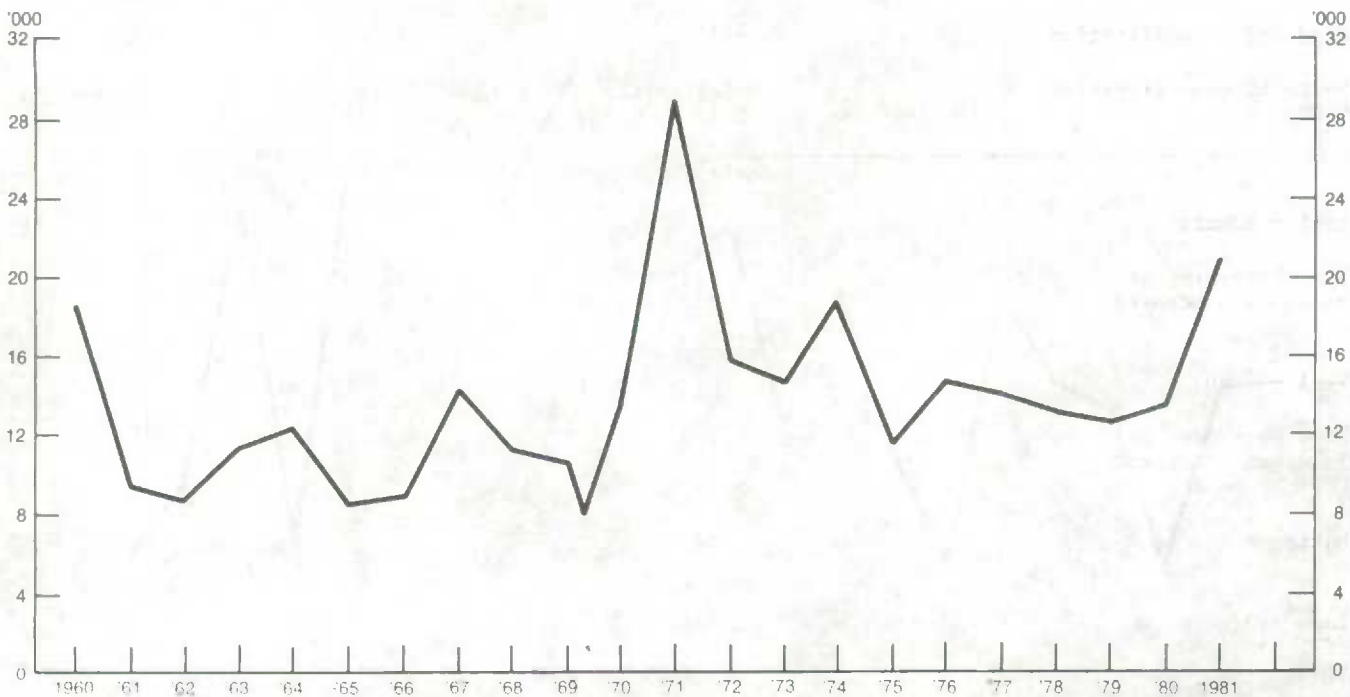
(1) Les stocks d'abats sont inclus.

Chart — 1

Frozen Pork: July 1 Stocks, Canada, 1960-1981

Porc congelé: Stocks au 1er juillet, Canada, 1960-1981

Metric tonnes
Tonnes métriques



Graphique — 1

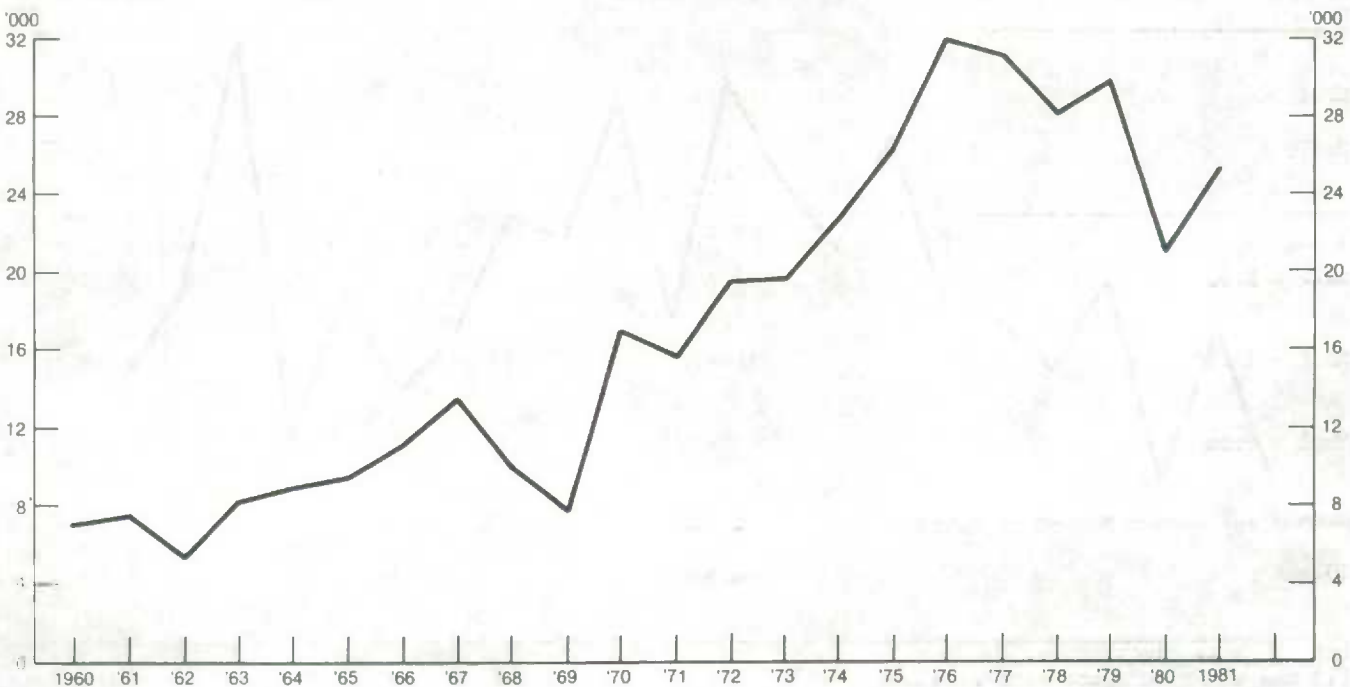
Metric tonnes
Tonnes métriques

Chart — 2

Frozen Beef: July 1 Stocks, Canada, 1960-1981

Boeuf congelé: Stocks au 1er juillet, Canada, 1960-1981

Metric tonnes
Tonnes métriques



Graphique — 2

Metric tonnes
Tonnes métriques

Chart — 3

Graphique — 3

Frozen Veal: July 1 Stocks, Canada, 1960-1981

Veau congelé: Stocks au 1er juillet, Canada, 1960-1981

Metric tonnes
Tonnes métriques

Metric tonnes
Tonnes métriques

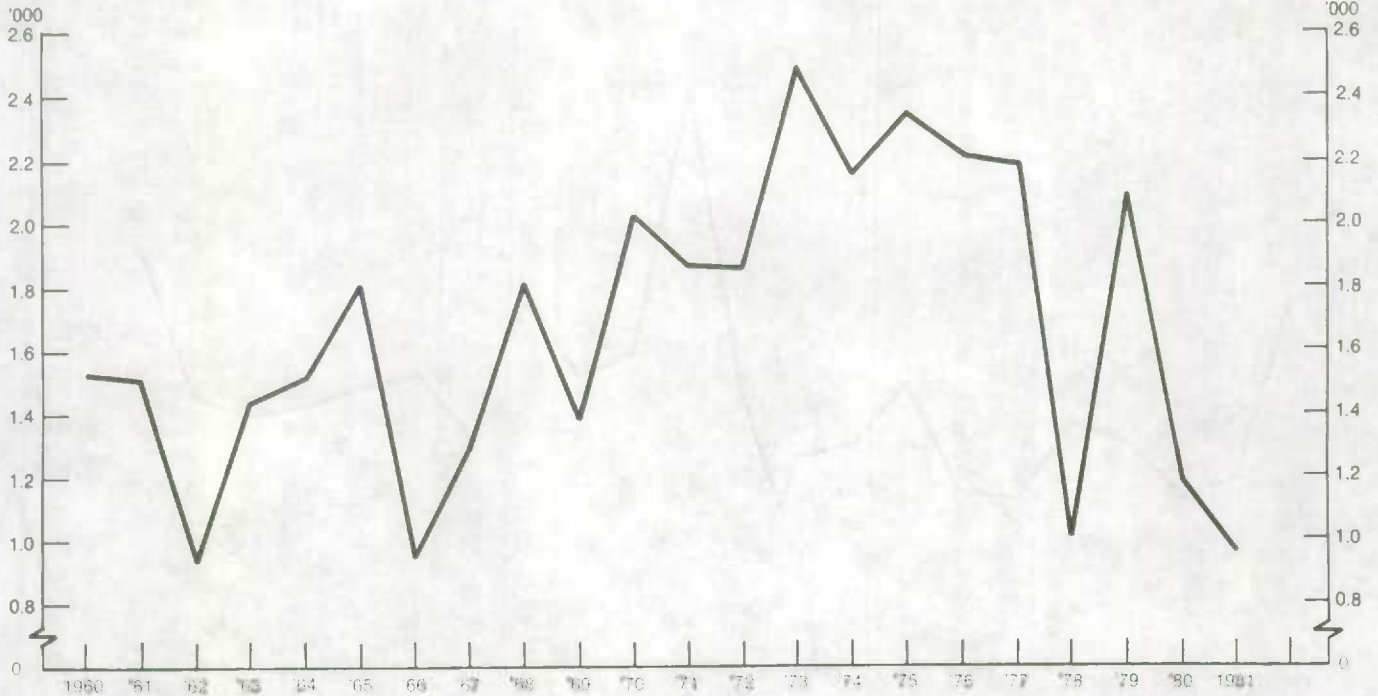


Chart — 4

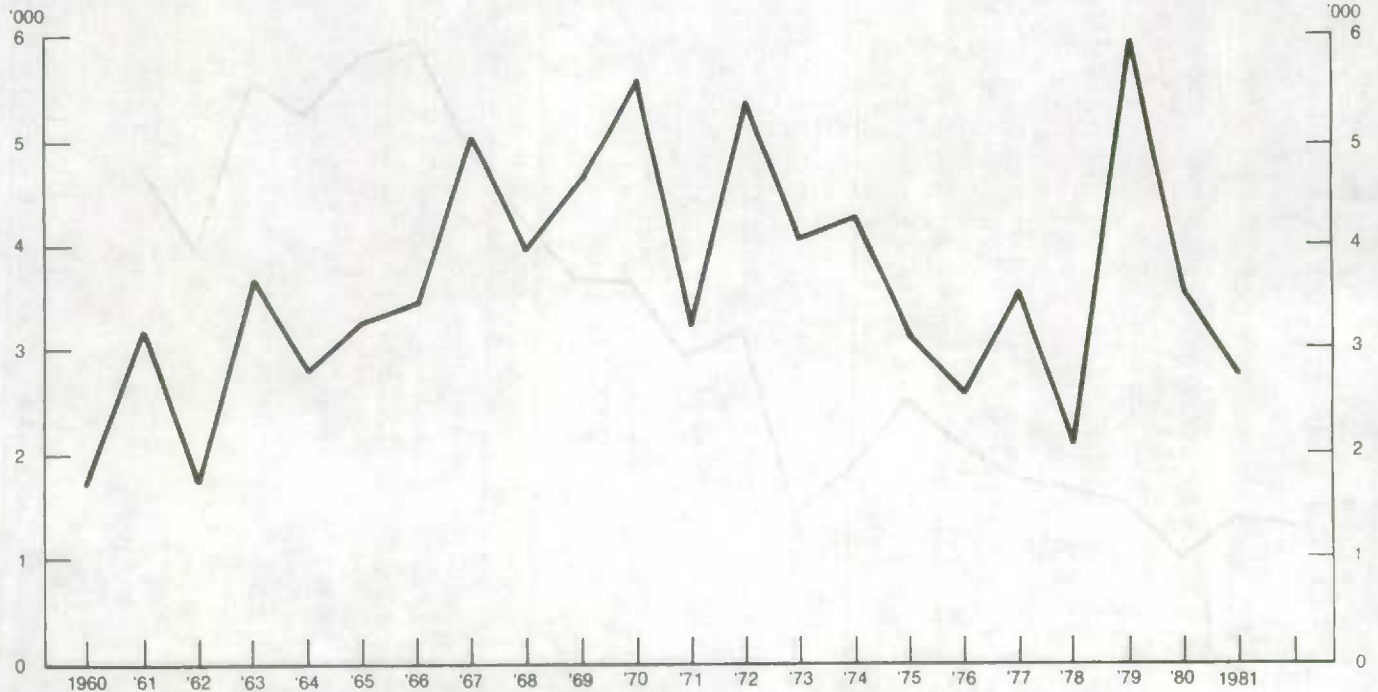
Graphique — 4

Frozen Mutton and Lamb: July 1 Stocks, Canada, 1960-1981

Mouton et agneau congelé: Stocks au 1er juillet, Canada, 1960-1981

Metric tonnes
Tonnes métriques

Metric tonnes
Tonnes métriques





STATISTICS CANADA LIBRARY
BIBLIOTHÈQUE STATISTIQUE CANADA



1010673425