

Stocks of frozen meat products

Stocks de viandes congelées

August 1981

Août 1981



Note

This and other government publications may be purchased from local authorized agents and other community bookstores or by mail order.

Mail orders should be sent to Publication Sales and Services, Statistics Canada, Ottawa, K1A 0V7, or to Publishing Centre, Supply and Services Canada, Ottawa, K1A 0S9.

Inquiries about this publication should be addressed to:

Livestock and Animal Products Section,
Agriculture Statistics Division,

Statistics Canada, Ottawa, K1A 0T6 (telephone: 995-4853) or to a local Advisory Services office:

St. John's (Nfld.)	(737-4073)
Halifax	(426-5331)
Truro	(893-2308)
Montréal	(283-5725)
Ottawa	(992-4734)
Toronto	(966-6586)
Winnipeg	(949-4020)
Regina	(359-5405)
Edmonton	(420-3027)
Vancouver	(666-3695)

Toll-free access to the regional statistical information service is provided in Nova Scotia, New Brunswick, and Prince Edward Island by telephoning 1-800-565-7192. Throughout Saskatchewan, the Regina office can be reached by dialing 1(112)800-667-3524, and throughout Alberta, the Edmonton office can be reached by dialing 1-800-222-6400.

Nota

On peut se procurer cette publication, ainsi que toutes les publications du gouvernement du Canada, auprès des agents autorisés locaux, dans les librairies ordinaires ou par la poste.

Les commandes par la poste devront parvenir à Ventes et services de publications, Statistique Canada, Ottawa, K1A 0V7, ou à Imprimerie et édition, Approvisionnement et services Canada, Ottawa, K1A 0S9.

Toutes demandes de renseignements sur la présente publication doivent être adressées à:

Section du bétail et des produits d'origine animale,
Division de la statistique agricole,

Statistique Canada, Ottawa, K1A 0T6 (téléphone: 995-4853) ou à un bureau local des Services consultatifs situé aux endroits suivants:

St. John's (T.-N.)	(737-4073)
Halifax	(426-5331)
Truro	(893-2308)
Montréal	(283-5725)
Ottawa	(992-4734)
Toronto	(966-6586)
Winnipeg	(949-4020)
Regina	(359-5405)
Edmonton	(420-3027)
Vancouver	(666-3695)

On peut obtenir une communication gratuite avec le service régional d'information statistique de la Nouvelle-Écosse, du Nouveau-Brunswick et de l'Île-du-Prince-Édouard en composant 1-800-565-7192. En Saskatchewan, on peut communiquer avec le bureau régional de Regina en composant 1(112)800-667-3524, et en Alberta, avec le bureau d'Edmonton au numéro 1-800-222-6400.

Statistics Canada
Agriculture Statistics Division
Livestock and Animal Products Section

Stocks of frozen meat products

August 1981

Published under the authority of
the Minister of Supply and
Services Canada

Statistics Canada should be credited when
reproducing or quoting any part of this document

© Minister of Supply
and Services Canada 1981

September 1981
4-3103-507

Price: Canada, \$2.50, \$25.00 a year
Other Countries, \$3.00, \$30.00 a year

Catalogue 32-012, Vol. 64, No. 8

ISSN 0703-7333

Ottawa

Statistique Canada
Division de la statistique agricole
Section du bétail et des produits animaux

Stocks de viandes congelées

Août 1981

Publication autorisée par
le ministre des Approvisionnements et
Services Canada

Reproduction ou citation autorisée sous réserve
d'indication de la source: Statistique Canada

© Ministre des Approvisionnements
et Services Canada 1981

Septembre 1981
4-3103-507

Prix: Canada, \$2.50, \$25.00 par année
Autres pays, \$3.00, \$30.00 par année

Catalogue 32-012, vol. 64, n° 8

ISSN 0703-7333

Ottawa

SYMBOLS

The following standard symbols are used in Statistics Canada publications:

- .. figures not available.
- ... figures not appropriate or not applicable.
- nil or zero.
- amount too small to be expressed.
- P preliminary figures.
- r revised figures.
- x confidential to meet secrecy requirements of the Statistics Act.

SIGNES CONVENTIONNELS

Les signes conventionnels suivants sont employés uniformément dans les publications de Statistique Canada:

- .. nombres indisponibles.
- ... n'ayant pas lieu de figurer.
- néant ou zéro.
- nombres infimes.
- P nombres provisoires.
- r nombres rectifiés.
- x confidentiel en vertu des dispositions de la Loi sur la statistique relatives au secret.

TABLE OF CONTENTS

	Page
Source and Content	5
Table	
1. Stocks of Frozen Meat in Cold Storage:	
Canada	6
Maritimes	7
Quebec	8
Ontario	9
Manitoba	10
Saskatchewan	11
Alberta	12
British Columbia	13
2. Stocks of Frozen Imported Meat	14
3. Summary - Frozen Meat Stocks by Kind, Canada	14
Chart	
1. Frozen Pork Stocks	15
2. Frozen Beef Stocks	15
3. Frozen Veal Stocks	16
4. Frozen Mutton and Lamb Stocks	16

TABLE DES MATIERES

	Page
Source et contenu	5
Tableau	
1. Stocks de viandes congelées en entreposage frigorifique:	
Canada	6
Maritimes	7
Québec	8
Ontario	9
Manitoba	10
Saskatchewan	11
Alberta	12
Colombie-Britannique	13
2. Stocks de viandes congelées importées	14
3. Sommaire - Viandes congelées par sorte, Canada	14
Graphique	
1. Stocks de porc congelé	15
2. Stocks de bœuf congelé	15
3. Stocks de veau congelé	16
4. Stocks de mouton et agneau congelé	16

SOURCE AND CONTENT

This report contains data on the stocks of frozen meat held by meat packers and their sales' outlets, wholesale butchers, abattoirs and cold storage warehouses. Inventories are taken only at the wholesale level. Canned meat stocks are collected by the Manufacturing and Primary Industries Division of Statistics Canada.

Firms are required to report all stocks in their own establishment or in specially rented rooms elsewhere as at the opening of the first business day of the month. By a special arrangement, made with the industry through the Meat Packers Council of Canada, the larger meat packers report total meat inventories regardless of where held. Cold storage warehouses are instructed not to report stocks held for these large packers.

Total Meat

Total frozen meat in cold storage at the opening of the first business day of the month amounted to 38,496 metric tonnes as compared with 45,744 tonnes last month and 40,876 tonnes year ago.

Percentage of stocks at the same date last year are:

Pork	106%
Beef	92%
Veal	57%
Mutton and lamb	77%
Fancy meats	100%

Note

Quantities in this publication are, and will continue to be, in S.I. units.

The conversion factor is: 1 kg = 2.2046 lb.

See January 1, 1981 publication for methodology pertaining to the survey stocks of frozen meat products.

SOURCE ET CONTENU

Ce bulletin présente des données sur les stocks de viandes congelées détenus par les entreprises de conditionnement des viandes et leurs points de vente, par les bouchers-grossistes, les abattoirs et les entrepôts frigorifiques. L'inventaire se fait au niveau de la vente de gros seulement. Les renseignements sur les stocks de viandes en boîtes sont recueillis par la Division des industries manufacturières et primaires de Statistique Canada.

Les entreprises doivent déclarer tous les stocks qu'elles détiennent chez elles ou dans des endroits spécialement loués au premier jour d'affaires du mois. Par suite d'un arrangement spécial avec l'industrie, par l'entremise du Conseil des salaisons du Canada, les grosses entreprises de conditionnement des viandes déclarent leurs stocks totaux où qu'ils soient détenus. Les entrepôts frigorifiques ont instruction de ne pas inscrire les stocks détenus pour le compte de ces grandes entreprises.

Total, viandes

Au premier jour d'affaires d'août, il y avait en tout 38,496 tonnes métriques de viandes congelées dans les entrepôts frigorifiques contre 45,744 le mois dernier et 40,876 il y a un an.

Pourcentage des stocks à la même date l'année dernière sont:

Porc	106%
Boeuf	92%
Veau	57%
Mouton et agneau	77%
Abats	100%

Nota

Les quantités dans cette publication sont et continueront d'être présentées uniquement en unités de mesure du S.I.

Le facteur utilisé est: 1 kg = 2.2046 liv.

Voir la publication du 1^{er} janvier 1981 pour la méthodologie relative à l'enquête de stocks de viandes congelées.

TABLE 1. Stocks of Frozen Meat in Cold Storage

TABLEAU 1. Stocks de viandes congelées en entreposage frigorifique

Kind and classification	August 1, 1981P	July 1, 1981F	August 1, 1980
Sorte et classification	1er août 1981P	1er juillet 1981F	1er août 1980
Canada			
metric - tonnes - métriques			
Porc - Porc:			
Hams - Jambons:			
9 kg and under - et moins	987	1 112	995
9-12 kg	330	243	305
12 kg and over - et plus	303	364	284
Backs (boneless and skinless) - Dos (désossés et écouennés)			
Loins - Longes	1 037	1 073	1 064
	640	1 145	249
Bellies - Flancs:			
5.5 kg and under - et moins	592	869	713
5.5 kg and over - et plus	294	324	152
Shoulders - Épaules			
Butts - Socs	1 198	1 226	445
Picnics	1 414	1 583	1 136
Tenderloins - Filets	573	547	1 126
Spare ribs - Côtes levées	191	271	127
Back ribs - Côtes levées de dos	448	622	609
	295	278	177
Trimnings - Parures:			
80% and over, lean - et plus de maigre	1 399	2 394	1 056
80% and under - et moins	565	646	591
Skinless neck fat - Gras de cou écouenné			
Unclassified - Non classé	300	375	194
	2 714	3 330	2 896
Total	13 280	16 402	12 079
Beef - Boeufs:			
Bone in - Avec os	2 822	3 202	3 345
Boneless - Désossé	14 428	17 497	16 279
Total	17 250	20 699	19 624
Veal - Veau:			
Bone in - Avec os	118	219	221
Boneless - Désossé	484	577	809
Total	602	796	1 030
Mutton and lamb - Mouton et agneau:			
Carcasses and cuts - Carcasses et coupes	2 522	2 660	3 291
Fancy meats - Abats:			
Pork - Porc	1 147	1 400	1 481
Beef - Boeuf	3 537	3 621	3 094
Veal - Veau	130	144	259
Lamb - Agneau	28	22	18
Total	4 842	5 187	4 852
FROZEN MEAT - TOTAL - VIANDES CONGELÉES	38 496	45 744	40 876

See footnote(s) at end of table 1.
Voir note(s) à la fin du tableau 1.

TABLE 1. Stocks of Frozen Meat in Cold Storage - Continued

TABLEAU 1. Stocks de viandes congelées en entreposage frigorifique - suite

Kind and classification	August 1, 1981P	July 1, 1981 ^r	August 1, 1980
Sorte et classification	1 ^{er} août 1981P	1 ^{er} juillet 1981 ^r	1 ^{er} août 1980
Maritimes			
metric - tonnes - métriques			
Porc - Porc:			
Hams - Jambons:			
9 kg and under - et moins) 4 (-	8
9-12 kg) 5 ()	7	58
12 kg and over - et plus			
Backs (boneless and skinless) - Dos (désossés et écouennés)	-	1	2
Loins - Longes	29	29	22
Bellies - Flancs:			
5.5 kg and under - et moins	(1)	-	12
5.5 kg and over - et plus	-	-	-
Shoulders - Épaules	14	7	2
Butts - Socs	18	22	16
Picnics	(1)	(1)	39
Tenderloins - Filets	1	1	1
Spare ribs - Côtes levées	7	13	14
Back ribs - Côtes levées de dos	6	8	4
Trimnings - Parures:			
80% and over, lean - et plus de maigre) 5 (-) 8
80% and under - et moins)	6)
Skinless neck fat - Gras de cou écouenné	(1)	(1)	-
Unclassified - Non classé	70	112	75
Total	159	206	261
Beef - Boeufs:			
Bone in - Avec os	34	36	72
Boneless - Désossé	718	669	598
Total	752	705	670
Veal - Veau:			
Bone in - Avec os	3	5	4
Boneless - Désossé	3	3	3
Total	6	8	7
Mutton and lamb - Mouton et agneau:			
Carcasses and cuts - Carcasses et coupes	169	147	182
Fancy meats - Abats:			
Pork - Porc	12	28	81
Beef - Boeuf	69	101	71
Veal - Veau	3	2	6
Lamb - Agneau	-	-	-
Total	84	131	158
FROZEN MEAT - TOTAL - VIANDES CONGELÉES	1 170	1 197	1 278

See footnote(s) at end of table 1.
Voir note(s) à la fin du tableau 1.

TABLE 1. Stocks of Frozen Meat in Cold Storage - Continued

TABLEAU 1. Stocks de viandes congelées en entreposage frigorifique - suite

Kind and classification	August 1, 1981P	July 1, 1981 ^F	August 1, 1980
Sorte et classification	1 ^{er} août 1981P	1 ^{er} juillet 1981 ^F	1 ^{er} août 1980
Quebec - Québec			
metric - tonnes - métriques			
Porc - Porc:			
Hams - Jambons:			
9 kg and under - et moins	564	595	746
9-12 kg)	(35	9
12 kg and over - et plus)	32 (-	26
Backs (boneless and skinless) - Dos (désossés et écouennés)	408	289	274
Loins - Longes	464	931	79
Bellies - Flancs:			
5.5 kg and under - et moins)			347
5.5 kg and over - et plus)	606	824	32
Shoulders - Épaules	1 099	1 146	318
Butts - Socs	1 053	1 203	815
Picnics	243	278	508
Tenderloins - Filets	102	120	39
Spare ribs - Côtes levées	104	182	113
Back ribs - Côtes levées de dos	60	73	53
Trimnings - Parures:			
80% and over, lean - et plus de maigre	971	1 886	424
80% and under - et moins	246	305	169
Skinless neck fat - Gras de cou écouenné	132	148	29
Unclassified - Non classé	1 305	1 733	1 164
Total	7 389	9 748	5 145
Beef - Boeufs:			
Bone in - Avec os	1 015	1 130	1 196
Boneless - Désossé	4 483	5 086	3 202
Total	5 498	6 216	4 398
Veal - Veau:			
Bone in - Avec os	87	195	176
Boneless - Désossé	250	312	353
Total	337	507	529
Mutton and lamb - Mouton et agneau:			
Carcasses and cuts - Carcasses et coupes	703	829	1 271
Fancy meats - Abats:			
Pork - Porc	127	194	250
Beef - Boeuf	668	621	749
Veal - Veau	91	109	231
Lamb - Agneau	3	8	2
Total	889	932	1 232
FROZEN MEAT - TOTAL - VIANDES CONGELÉES	14 816	18 232	12 575

See footnote(s) at end of table 1.
Voir note(s) à la fin du tableau 1.

TABLE 1. Stocks of Frozen Meat in Cold Storage - Continued

TABLEAU 1. Stocks de viandes congelées en entreposage frigorifique - suite

Kind and classification	August 1, 1981P	July 1, 1981 ^r	August 1, 1980
Sorte et classification	1 ^{er} août 1981P	1 ^{er} juillet 1981 ^r	1 ^{er} août 1980
Ontario			
metric - tonnes - métriques			
Pork - Porc:			
Hams - Jambons:			
9 kg and under - et moins	189	215	79
9-12 kg	129	147	182
12 kg and over - et plus	112	253	118
Backs (boneless and skinless) - Dos (désossés et écouennés)	180	216	470
Loins - Longes	54	60	46
Bellies - Flancs:			
5.5 kg and under - et moins	30	18	291
5.5 kg and over - et plus	46	61	67
Shoulders - Épaules	51	54	55
Butts - Socs	98	107	133
Picnics	18	9	346
Tenderloins - Filets	23	82	55
Spare ribs - Côtes levées	170	245	313
Back ribs - Côtes levées de dos	192	146	66
Trimnings - Parures:			
80% and over, lean - et plus de maigre	323	371	498
80% and under - et moins	219	194	308
Skinless neck fat - Gras de cou écouenné	144	178	87
Unclassified - Non classé	537	643	849
Total	2 515	2 999	3 963
Beef - Boeufs:			
Bone in - Avec os	1 193	1 428	829
Boneless - Désossé	6 967	9 136	9 347
Total	8 160	10 564	10 176
Veal - Veau:			
Bone in - Avec os	11	4	16
Boneless - Désossé	144	142	322
Total	155	146	338
Mutton and lamb - Mouton et agneau:			
Carcasses and cuts - Carcasses et coupes	1 336	1 366	1 556
Fancy meats - Abats:			
Pork - Porc	516	599	551
Beef - Boeuf	1 099	1 115	847
Veal - Veau	8	16	7
Lamb - Agneau	9	10	7
Total	1 632	1 740	1 412
FROZEN MEAT - TOTAL - VIANDES CONGELÉES	13 798	16 815	17 445

See footnote(s) at end of table 1.

Voir note(s) à la fin du tableau 1.

TABLE 1. Stocks of Frozen Meat in Cold Storage - Continued

TABLEAU 1. Stocks de viandes congelées en entreposage frigorifique - suite

Kind and classification	August 1, 1981P	July 1, 1981 ^F	August 1, 1980
Sorte et classification	1 ^{er} août 1981P	1 ^{er} juillet 1981 ^F	1 ^{er} août 1980
Manitoba			
metric - tonnes - métriques			
Porc - Porc:			
Hams - Jambons:			
9 kg and under - et moins	92	101	135
9-12 kg)		(84
12 kg and over - et plus)	97	69	9
Backs (boneless and skinless) - Dos (désossés et écouennés)	244	321	161
Loins - Longes	11	18	25
Bellies - Flancs:			
5.5 kg and under - et moins)		(31
5.5 kg and over - et plus)	99	179	17
Shoulders - Épaules	(1)	9	(1)
Butts - Socs	71	78	44
Picnics	91	80	34
Tenderloins - Filets	19	26	17
Spare ribs - Côtes levées	50	77	57
Back ribs - Côtes levées de dos	19	14	33
Trimnings - Parures:			
80% and over, lean - et plus de maigre	47	66	69
80% and under - et moins	28	47	29
Skinless neck fat - Gras de cou écouenné	(1)	-	(1)
Unclassified - Non classé	334	333	473
Total	1 202	1 418	1 218
Beef - Boeufs:			
Bone in - Avec os	190	173	748
Boneless - Désossé	431	588	868
Total	621	761	1 616
Veal - Veau:			
Bone in - Avec os	4	1	7
Boneless - Désossé	20	23	49
Total	24	24	56
Mutton and lamb - Mouton et agneau:			
Carcasses and cuts - Carcasses et coupes	75	67	33
Fancy meats - Abats:			
Pork - Porc	198	249	239
Beef - Boeuf	239	244	258
Veal - Veau	7	-	-
Lamb - Agneau	-	-	-
Total	444	493	497
FROZEN MEAT - TOTAL - VIANDES CONGELÉES	2 366	2 763	3 420

See footnote(s) at end of table 1.
Voir note(s) à la fin du tableau 1.

TABLE 1. Stocks of Frozen Meat in Cold Storage - Continued

TABLEAU 1. Stocks de viandes congelées en entreposage frigorifique - suite

Kind and classification	August 1, 1981P	July 1, 1981 ^r	August 1, 1980
Sorte et classification	1 ^{er} août 1981P	1 ^{er} juillet 1981 ^r	1 ^{er} août 1980
Saskatchewan			
metric - tonnes - métriques			
Porc - Porc:			
Hams - Jambons:			
9 kg and under - et moins	-	-	(
9-12 kg	-	-	(20
12 kg and over - et plus	(1)	(1)	(
Backs (boneless and skinless) - Dos (désossés et écouennés)	(1)	(1)	(1)
Loins - Longes	13	22	(1)
Bellies - Flancs:			
5.5 kg and under - et moins)	(-
5.5 kg and over - et plus) 35	(14	(1)
Shoulders - Épaules			
Butts - Socs	(1)	(1)	-
Picnics	(1)	(1)	(1)
Tenderloins - Filets	(1)	(1)	(1)
Spare ribs - Côtes levées	(1)	(1)	(1)
Back ribs - Côtes levées de dos	(1)	(1)	(1)
Trimnings - Parures:			
50% and over, lean - et plus de maigre)		
50% and under - et moins) 23	88	15
Skinless neck fat - Gras de cou écouenné			
Unclassified - Non classé	500	373	208
Total	571	497	243
Beef - Boeufs:			
Bone in - Avec os	70	89	34
Boneless - Désossé	148	153	134
Total	218	242	168
Veal - Veau:			
Bone in - Avec os	-	-	-
Boneless - Désossé	6	8	1
Total	6	8	1
Mutton and lamb - Mouton et agneau:			
Carcasses and cuts - Carcasses et coupes	1	1	-
Fancy meats - Abats:			
Pork - Porc	45	47	53
Beef - Boeuf	142	134	115
Veal - Veau	-	-	-
Lamb - Agneau	-	-	-
Total	187	181	168
FROZEN MEAT - TOTAL - VIANDES CONGELÉES	983	929	580

See footnote(s) at end of table 1.
Voir note(s) à la fin du tableau 1.

TABLE 1. Stocks of Frozen Meat in Cold Storage - Continued

TABLEAU 1. Stocks de viandes congelées en entreposage frigorifique - suite

Kind and classification	August 1, 1981P	July 1, 1981F	August 1, 1980
Sorte et classification	1 ^{er} août 1981P	1 ^{er} juillet 1981F	1 ^{er} août 1980
Alberta			
metric - tonnes - métriques			
Porc - Porc:			
Hams - Jambons:			
9 kg and under - et moins	18	()	17
9-12 kg)	()	87	()
12 kg and over - et plus)	78	()	19
Backs (boneless and skinless) - Dos (désossés et écouennés)	114	141	60
Loins - Longes	42	44	22
Bellies - Flancs:			
5.5 kg and under - et moins	11	(1)	11
5.5 kg and over - et plus	1	-	
Shoulders - Épaules			
Butts - Socs	38	36	43
Picnics	47	21	(1)
Tenderloins - Filets	16	15	6
Spare ribs - Côtes levées	61	57	47
Back ribs - Côtes levées de dos	6	4	6
Trimnings - Parures:			
80% and over, lean - et plus de maigre	18	5	31
80% and under - et moins	20	22	23
Skinless neck fat - Gras de cou écouenné	(1)	(1)	(1)
Unclassified - Non classé	115	109	141
Total	585	541	429
Beef - Boeufs:			
Bone in - Avec os	172	199	320
Boneless - Désossé	1 071	1 144	1 324
Total	1 243	1 343	1 644
Veal - Veau:			
Bone in - Avec os	8	9	14
Boneless - Désossé	26	32	34
Total	34	41	48
Mutton and lamb - Mouton et agneau:			
Carcasses and cuts - Carcasses et coupes	95	88	64
Fancy meats - Abats:			
Pork - Porc	182	205	257
Beef - Boeuf	822	909	789
Veal - Veau	2	2	2
Lamb - Agneau	1	1	3
Total	1 007	1 117	1 051
FROZEN MEAT - TOTAL - VIANDES CONGELÉES	2 964	3 130	3 236

See footnote(s) at end of table 1.
Voir note(s) à la fin du tableau 1.

TABLE 1. Stocks of Frozen Meat in Cold Storage - Concluded

TABLÉAU 1. Stocks de viandes congelées en entreposage frigorifique - fin

Kind and classification	August 1, 1981P	July 1, 1981 ^r	August 1, 1980
Sorte et classification	1 ^{er} août 1981P	1 ^{er} juillet 1981 ^r	1 ^{er} août 1980
British Columbia - Colombie-Britannique			
metric - tonnes - métriques			
Pork - Porc:			
Hams - Jambons:			
9 kg and under - et moins	122	122	24
9-12 kg	2	20)
12 kg and over - et plus	23	21) 50
Backs (boneless and skinless) - Dos (désossés et écouennés)	45	62	81
Loins - Longes	27	41	47
Bellies - Flancs:			
5.5 kg and under - et moins	32	55)
5.5 kg and over - et plus	21	32) 48
Shoulders - Épaules	19	(1)	61
Butts - Socs	34	68	69
Picnics	146	154	148
Tenderloins - Filets	10	9	7
Spare ribs - Côtes levées	28	30	55
Back ribs - Côtes levées de dos	10	31	9
Trimings - Parures:			
80% and over, lean - et plus de maigre	24)	(33
80% and under - et moins	40) 50	(44
Skinless neck fat - Gras de cou écouenné	12	(1)	29
Unclassified - Non classé	264	298	115
Total	859	993	820
Beef - Boeufs:			
Bone in - Avec os	148	147	146
Boneless - Désossé	610	721	806
Total	758	868	952
Veal - Veau:			
Bone in - Avec os	5	5	4
Boneless - Désossé	35	57	47
Total	40	62	51
Mutton and lamb - Mouton et agneau:			
Carcasses and cuts - Carcasses et coupes	143	162	185
Fancy meats - Abats:			
Pork - Porc	67	78	50
Beef - Boeuf	498	497	265
Veal - Veau	19	15	13
Lamb - Agneau	15	3	6
Total	599	593	334
FROZEN MEAT - TOTAL - VIANDES CONGELÉES	2 399	2 678	2 342

(1) Included in unclassified.

(1) Inclus sous la rubrique "non classe".

TABLE 2. Stocks of Frozen Imported Meat

TABLEAU 2. Stocks de viandes congelées importées

Kind and classification	August 1, 1981P	July 1, 1981 ^r	August 1, 1980
Sorte et classification	1 ^{er} août 1981P	1 ^{er} juillet 1981 ^r	1 ^{er} août 1980
metric - tonnes - métriques			
Beef - Boeuf:			
Bone in - Avec os	375	419	364
Boneless - Désossé	6 070	7 100	7 873
Veal - Veau:			
Bone in - Avec os	11	108	33
Boneless - Désossé	108	116	259
Mutton - Mouton	362	429	726
Lamb - Agneau	2 123	2 181	2 485
TOTAL	9 049	10 353	11 740

Note: Included in Table 1.

Nota: Compris dans le tableau 1.

TABLE 3. Summary - Frozen Meat Stocks by Kind, Canada(1)

TABLEAU 3. Sommaire - Viandes congelées par sorte, Canada(1)

Kind	August 1, 1981P	July 1, 1981 ^r	August 1, 1980
Sorte	1 ^{er} août 1981P	1 ^{er} juillet 1981 ^r	1 ^{er} août 1980
metric - tonnes - métriques			
Pork - Porc	14 427	17 802	13 560
Beef - Boeuf	20 787	24 320	22 718
Veal - Veau	732	940	1 289
Mutton and lamb - Mouton et agneau	2 550	2 682	3 309
TOTAL	38 496	45 744	40 876

(1) Includes fancy meats.

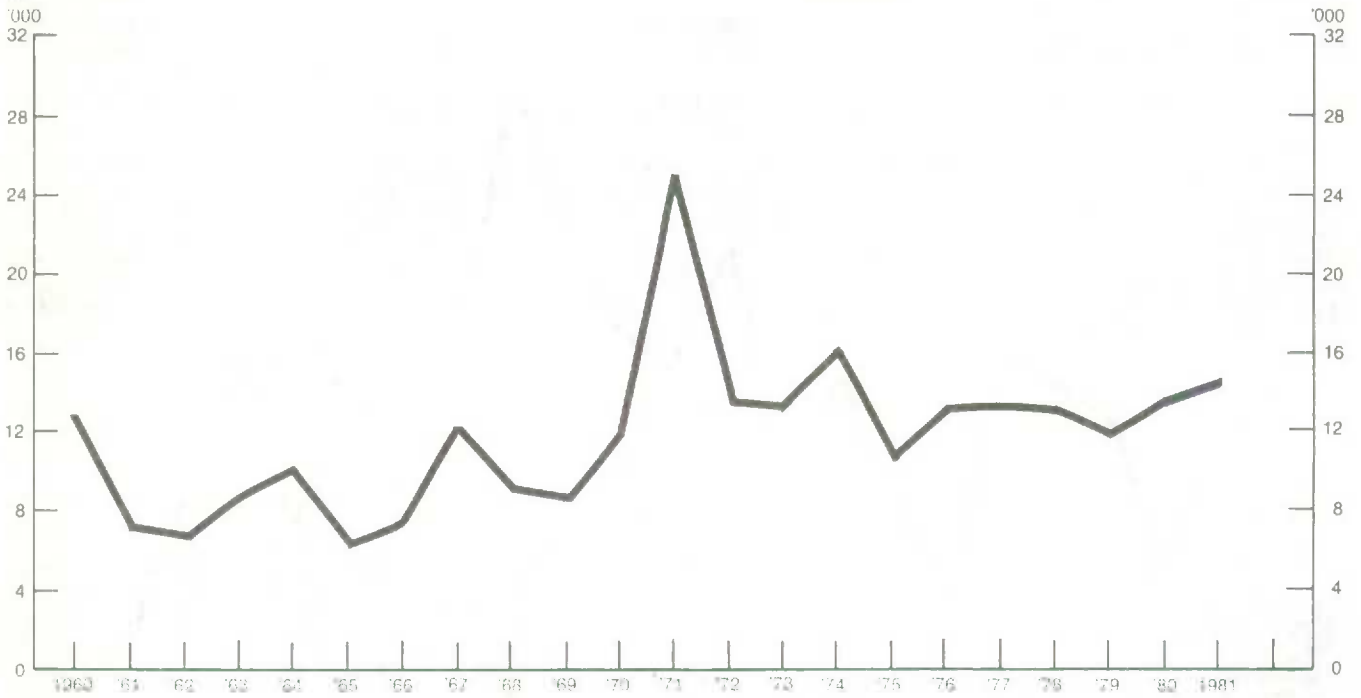
(1) Les stocks d'abats sont inclus.

Chart -- 1

Frozen Pork: August 1 Stocks, Canada, 1960-1981

Porc congelé: Stocks au 1er août, Canada, 1960-1981

Metric tonnes
Tonnes métriques



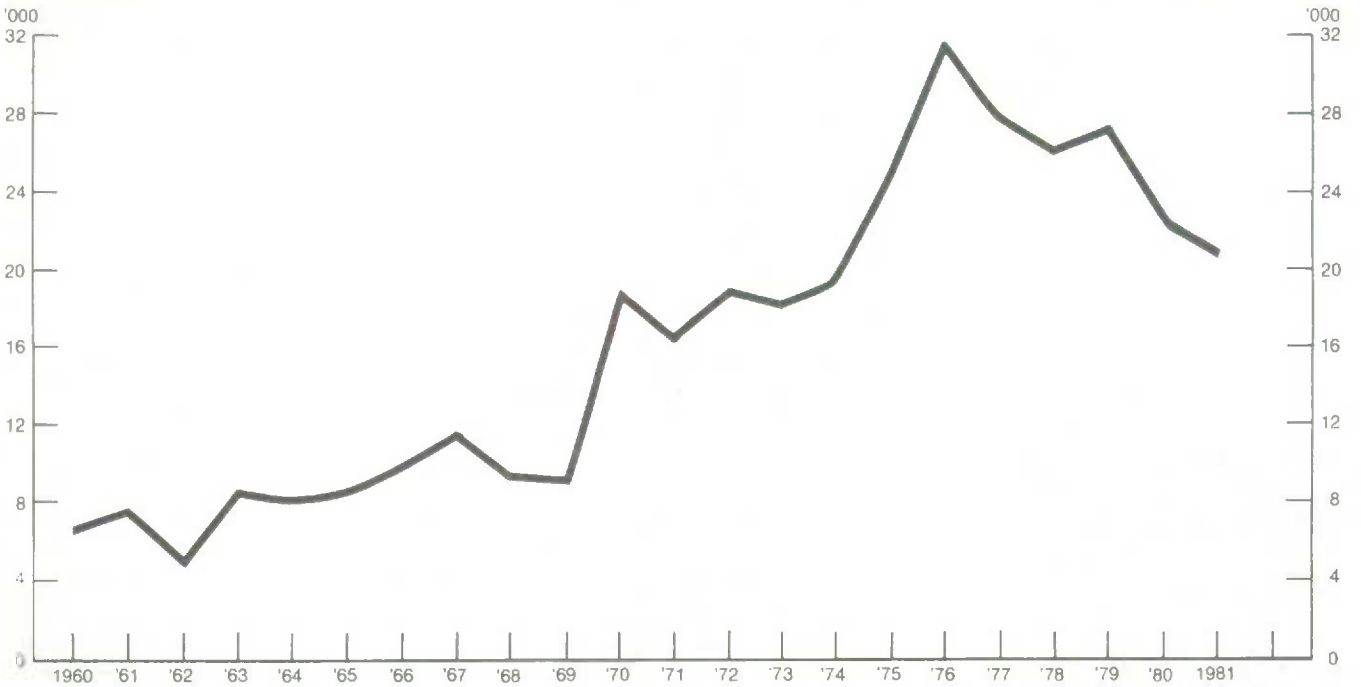
Graphique -- 1

Chart -- 2

Frozen Beef: August 1 Stocks, Canada, 1960-1981

Boeuf congelé: Stocks au 1er août, Canada, 1960-1981

Metric tonnes
Tonnes métriques



Graphique -- 2

Chart — 3

Graphique — 3

Frozen Veal: August 1 Stocks, Canada, 1960-1981

Veau congelé: Stocks au 1er août, Canada, 1960-1981

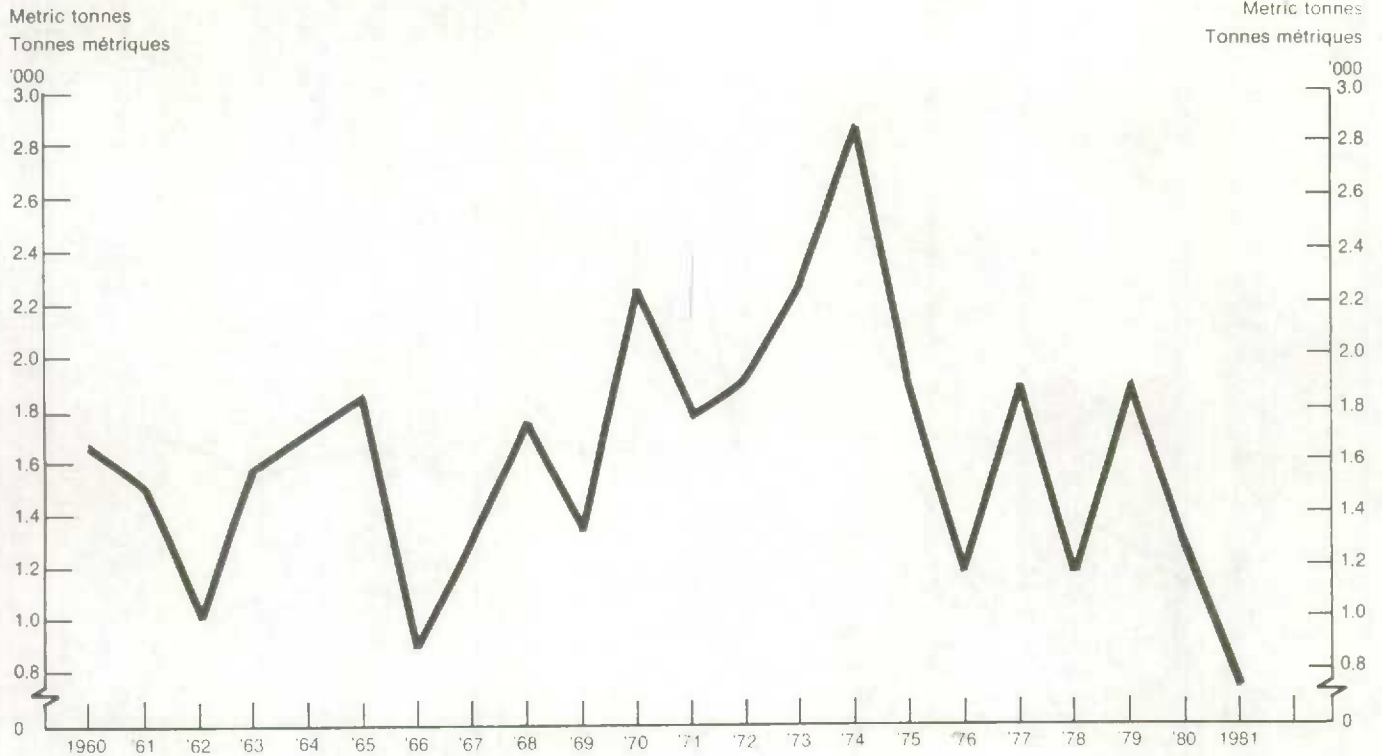
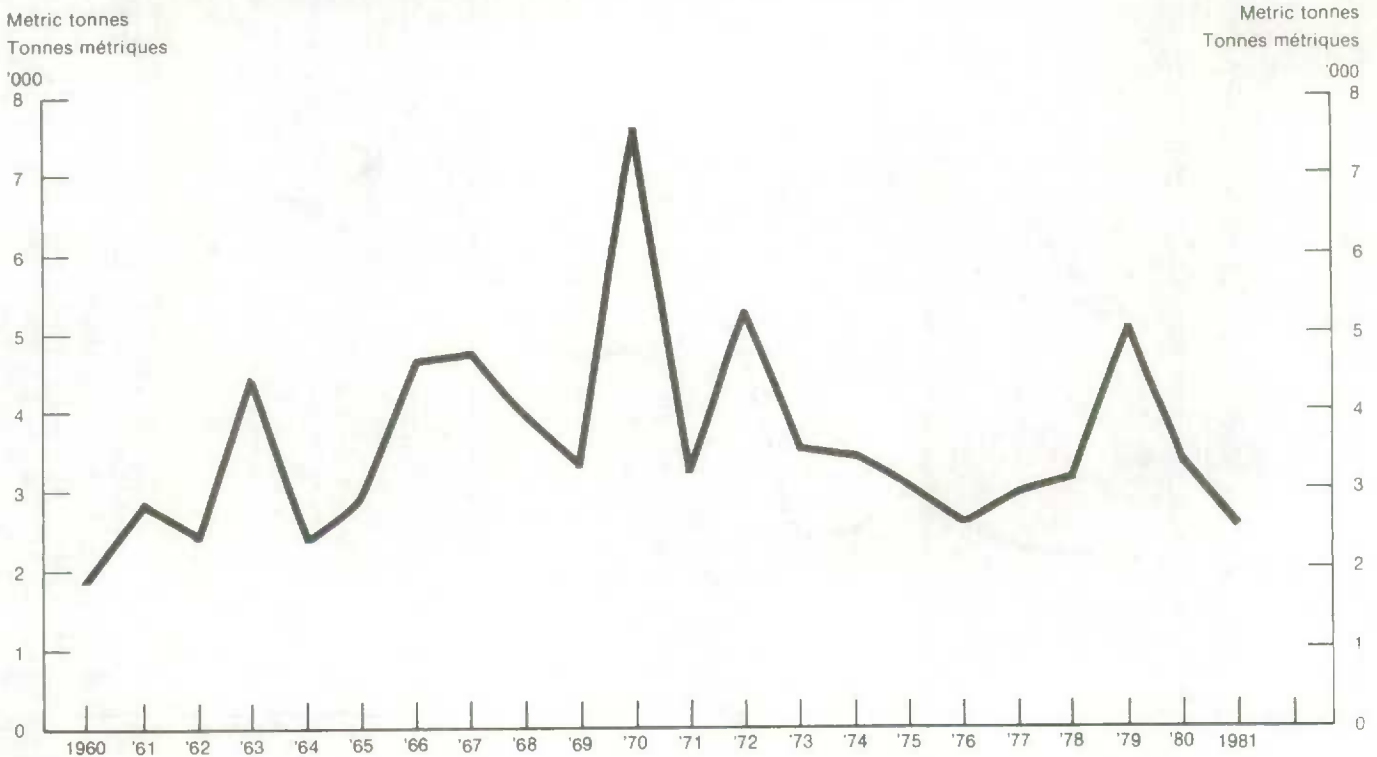



Chart — 4

Graphique — 4

Frozen Mutton and Lamb: August 1 Stocks, Canada, 1960-1981

Mouton et agneau congelé: Stocks au 1er août, Canada, 1960-1981





STATISTICS CANADA LIBRARY
BIBLIOTHÈQUE STATISTIQUE CANADA



1010673427