

C2


Stocks of frozen meat products

September 1981



Stocks de viandes congelées

Septembre 1981



Note

This and other government publications may be purchased from local authorized agents and other community bookstores or by mail order.

Mail orders should be sent to Publication Sales and Services, Statistics Canada, Ottawa, K1A 0V7, or to Publishing Centre, Supply and Services Canada, Ottawa, K1A 0S9.

Inquiries about this publication should be addressed to:

Livestock and Animal Products Section,
Agriculture Statistics Division,

Statistics Canada, Ottawa, K1A 0T6 (telephone: 995-4853) or to a local Advisory Services office:

St. John's (Nfld.)	(737-4073)
Halifax	(426-5331)
Truro	(893-2308)
Montréal	(283-5725)
Ottawa	(992-4734)
Toronto	(966-6586)
Winnipeg	(949-4020)
Regina	(359-5405)
Edmonton	(420-3027)
Vancouver	(666-3695)

Toll-free access to the regional statistical information service is provided in Nova Scotia, New Brunswick, and Prince Edward Island by telephoning 1-800-565-7192. Throughout Saskatchewan, the Regina office can be reached by dialing 1(112)800-667-3524, and throughout Alberta, the Edmonton office can be reached by dialing 1-800-222-6400.

Nota

On peut se procurer cette publication, ainsi que toutes les publications du gouvernement du Canada, auprès des agents autorisés locaux, dans les librairies ordinaires ou par la poste.

Les commandes par la poste devront parvenir à Ventes et services de publications, Statistique Canada, Ottawa, K1A 0V7, ou à Imprimerie et édition, Approvisionnement et services Canada, Ottawa, K1A 0S9.

Toutes demandes de renseignements sur la présente publication doivent être adressées à:

Section du bétail et des produits d'origine animale,
Division de la statistique agricole,

Statistique Canada, Ottawa, K1A 0T6 (téléphone: 995-4853) ou à un bureau local des Services consultatifs situé aux endroits suivants:

St. John's (T.-N.)	(737-4073)
Halifax	(426-5331)
Truro	(893-2308)
Montréal	(283-5725)
Ottawa	(992-4734)
Toronto	(966-6586)
Winnipeg	(949-4020)
Regina	(359-5405)
Edmonton	(420-3027)
Vancouver	(666-3695)

On peut obtenir une communication gratuite avec le service régional d'information statistique de la Nouvelle-Écosse, du Nouveau-Brunswick et de l'Île-du-Prince-Édouard en composant 1-800-565-7192. En Saskatchewan, on peut communiquer avec le bureau régional de Regina en composant 1(112)800-667-3524, et en Alberta, avec le bureau d'Edmonton au numéro 1-800-222-6400.

Statistics Canada
Agriculture Statistics Division
Livestock and Animal Products Section

Statistique Canada
Division de la statistique agricole
Section du bétail et des produits animaux

Stocks of frozen meat products

September 1981

Stocks de viandes congelées

Septembre 1981

Published under the authority of
the Minister of Supply and
Services Canada

Statistics Canada should be credited when
reproducing or quoting any part of this document

© Minister of Supply
and Services Canada 1981

October 1981
4-3103-507

Price: Canada, \$2.50, \$25.00 a year
Other Countries, \$3.00, \$30.00 a year

Catalogue 32-012, Vol. 64, No. 9

ISSN 0703-7333

Ottawa

Publication autorisée par
le ministre des Approvisionnements et
Services Canada

Reproduction ou citation autorisée sous réserve
d'indication de la source: Statistique Canada

© Ministre des Approvisionnements
et Services Canada 1981

Octobre 1981
4-3103-507

Prix: Canada, \$2.50, \$25.00 par année
Autres pays, \$3.00, \$30.00 par année

Catalogue 32-012, vol. 64, n° 9

ISSN 0703-7333

Ottawa

SYMBOLS

The following standard symbols are used in Statistics Canada publications:

- .. figures not available.
- ... figures not appropriate or not applicable.
- nil or zero.
- amount too small to be expressed.
- P preliminary figures.
- r revised figures.
- x confidential to meet secrecy requirements of the Statistics Act.

SIGNES CONVENTIONNELS

Les signes conventionnels suivants sont employés uniformément dans les publications de Statistique Canada:

- .. nombres indisponibles.
- ... n'ayant pas lieu de figurer.
- néant ou zéro.
- nombres infimes.
- P nombres provisoires.
- r nombres rectifiés.
- x confidentiel en vertu des dispositions de la Loi sur la statistique relatives au secret.

TABLE OF CONTENTS

	Page
Source and Content	5

Table

1. Stocks of Frozen Meat in Cold Storage:	
Canada	6
Maritimes	7
Quebec	8
Ontario	9
Manitoba	10
Saskatchewan	11
Alberta	12
British Columbia	13

2. Stocks of Frozen Imported Meat	14
-----------------------------------	----

3. Summary - Frozen Meat Stocks by Kind, Canada	14
---	----

Chart

1. Frozen Pork Stocks	15
2. Frozen Beef Stocks	15
3. Frozen Veal Stocks	16
4. Frozen Mutton and Lamb Stocks	16

TABLE DES MATIÈRES

	Page
Source et contenu	5

Tableau

1. Stocks de viandes congelées en entreposage frigorifique:	
Canada	6
Maritimes	7
Québec	8
Ontario	9
Manitoba	10
Saskatchewan	11
Alberta	12
Colombie-Britannique	13

2. Stocks de viandes congelées importées	14
--	----

3. Sommaire - Viandes congelées par sorte, Canada	14
---	----

Graphique

1. Stocks de porc congelé	15
2. Stocks de boeuf congelé	15
3. Stocks de veau congelé	16
4. Stocks de mouton et agneau congelé	16

EXHIBIT A

EXHIBIT B

EXHIBIT C

EXHIBIT D

EXHIBIT E

EXHIBIT F

EXHIBIT G

EXHIBIT H

EXHIBIT I

EXHIBIT J

EXHIBIT K

EXHIBIT L

EXHIBIT M

EXHIBIT N

EXHIBIT O

EXHIBIT P

EXHIBIT Q

EXHIBIT R

EXHIBIT S

EXHIBIT T

EXHIBIT U

EXHIBIT V

EXHIBIT W

EXHIBIT X

EXHIBIT Y

EXHIBIT Z

SOURCE AND CONTENT

This report contains data on the stocks of frozen meat held by meat packers and their sales' outlets, wholesale butchers, abattoirs and cold storage warehouses. Inventories are taken only at the wholesale level. Canned meat stocks are collected by the Manufacturing and Primary Industries Division of Statistics Canada.

Firms are required to report all stocks in their own establishment or in specially rented rooms elsewhere as at the opening of the first business day of the month. By a special arrangement, made with the industry through the Meat Packers Council of Canada, the larger meat packers report total meat inventories regardless of where held. Cold storage warehouses are instructed not to report stocks held for these large packers.

Total Meat

Total frozen meat in cold storage at the opening of the first business day of the month amounted to 36,733 metric tonnes as compared with 38,547 tonnes last month and 37,458 tonnes year ago.

Percentage of stocks at the same date last year are:

Pork	116%
Beef	94%
Veal	57%
Mutton and lamb	83%
Fancy meats	97%

Note

Quantities in this publication are, and will continue to be, in S.I. units.

The conversion factor is: 1 kg = 2.2046 lb.

See January 1, 1981 publication for methodology pertaining to the survey stocks of frozen meat products.

SOURCE ET CONTENU

Ce bulletin présente des données sur les stocks de viandes congelées détenus par les entreprises de conditionnement des viandes et leurs points de vente, par les bouchers-grossistes, les abattoirs et les entrepôts frigorifiques. L'inventaire se fait au niveau de la vente de gros seulement. Les renseignements sur les stocks de viandes en boîtes sont recueillis par la Division des industries manufacturières et primaires de Statistique Canada.

Les entreprises doivent déclarer tous les stocks qu'elles détiennent chez elles ou dans des endroits spécialement loués au premier jour d'affaires du mois. Par suite d'un arrangement spécial avec l'industrie, par l'entremise du Conseil des salaisons du Canada, les grosses entreprises de conditionnement des viandes déclarent leurs stocks totaux où qu'ils soient détenus. Les entrepôts frigorifiques ont instruction de ne pas inscrire les stocks détenus pour le compte de ces grandes entreprises.

Total, viandes

Au premier jour d'affaires de septembre, il y avait en tout 36,733 tonnes métriques de viandes congelées dans les entrepôts frigorifiques contre 38,547 le mois dernier et 37,458 il y a un an.

Pourcentage des stocks à la même date l'année dernière sont:

Porc	116%
Boeuf	94%
Veau	57%
Mouton et agneau	83%
Abats	97%

Nota

Les quantités dans cette publication sont et continueront d'être présentées uniquement en unités de mesure du S.I.

Le facteur utilisé est: 1 kg = 2.2046 liv.

Voir la publication du 1^{er} janvier 1981 pour la méthodologie relative à l'enquête de stocks de viandes congelées.

TABLE 1. Stocks of Frozen Meat in Cold Storage

TABLEAU 1. Stocks de viandes congelées en entreposage frigorifique

Kind and classification	September 1, 1981P	August 1, 1981 ^r	September 1, 1980
Sorte et classification	1 ^{er} septembre 1981P	1 ^{er} août 1981 ^r	1 ^{er} septembre 1980
Canada			
metric - tonnes - métriques			
Porc - Porc:			
Hams - Jambons:			
9 kg and under - et moins	923	922	807
9-12 kg	315	315	220
12 kg and over - et plus	538	360	239
Backs (boneless and skinless) - Dos (désossés et écouennés)	1 128	1 212	983
Loins - Longes	398	507	342
Bellies - Flancs:			
5.5 kg and under - et moins	227	333	561
5.5 kg and over - et plus	30	105	80
Shoulders - Épaules	612	1 203	506
Butts - Socs	1 599	1 597	682
Picnics	433	719	791
Tenderloins - Filets	314	173	146
Spare ribs - Côtes levées	393	532	446
Back ribs - Côtes levées de dos	225	328	152
Trimnings - Parures:			
80% and over, lean - et plus de maigre	796	1 423	753
80% and under - et moins	545	596	527
Skinless neck fat - Gras de cou écouenné	220	226	132
Unclassified - Non classé	3 272	2 994	2 503
Total	11 968	13 545	9 870
Beef - Boeufs:			
Bone in - Avec os	2 849	2 901	2 327
Boneless - Désossé	13 464	14 133	15 483
Total	16 313	17 034	17 810
Veal - Veau:			
Bone in - Avec os	96	99	281
Boneless - Désossé	611	498	979
Total	707	597	1 260
Mutton and lamb - Mouton et agneau:			
Carcasses and cuts - Carcasses et coupes	2 746	2 517	3 344
Fancy meats - Abats:			
Pork - Porc	1 163	1 092	1 405
Beef - Boeuf	3 630	3 610	3 460
Veal - Veau	177	118	294
Lamb - Agneau	29	34	15
Total	4 999	4 854	5 174
FROZEN MEAT - TOTAL - VIANDES CONGELÉES	36 733	38 547	37 458

See footnote(s) at end of table 1.
Voir note(s) à la fin du tableau 1.

TABLE 1. Stocks of Frozen Meat in Cold Storage - Continued

TABLÉAU 1. Stocks de viandes congelées en entreposage frigorifique - suite

Kind and classification	September 1, 1981P	August 1, 1981 ^r	September 1, 1980
Sorte et classification	1 ^{er} septembre 1981P	1 ^{er} août 1981 ^r	1 ^{er} septembre 1980
Maritimes			
metric - tonnes - métriques			
Porc - Porc:			
Hams - Jambons:			
9 kg and under - et moins)		(1
9-12 kg)	3	4	-
12 kg and over - et plus	2	5	20
Backs (boneless and skinless) - Dos (désossés et écouennés)	-	-	2
Loins - Longes	16	24	16
Bellies - Flancs:			
5.5 kg and under - et moins (1)		(1)	(1)
5.5 kg and over - et plus	-	-	-
Shoulders - Épaules	3	13	5
Butts - Socs	15	18	3
Picnics	(1)	(1)	9
Tenderloins - Filets	1	1	1
Spare ribs - Côtes levées	7	7	7
Back ribs - Côtes levées de dos	1	5	2
Trimnings - Parures:			
80% and over, lean - et plus de maigre)		(-
80% and under - et moins)	2	4	(1)
Skinless neck fat - Gras de cou écouenné	(1)	(1)	-
Unclassified - Non classé	70	71	82
Total	120	152	148
Beef - Boeufs:			
Bone in - Avec os	39	37	116
Boneless - Désossé	554	725	495
Total	593	762	611
Veal - Veau:			
Bone in - Avec os	1	2	2
Boneless - Désossé	2	3	9
Total	3	5	11
Mutton and lamb - Mouton et agneau:			
Carcasses and cuts - Carcasses et coupes	144	167	118
Fancy meats - Abats:			
Pork - Porc	5	12	31
Beef - Boeuf	68	67	71
Veal - Veau	2	2	5
Lamb - Agneau	-	-	-
Total	75	81	107
FROZEN MEAT - TOTAL - VIANDES CONGELÉES	935	1 167	995

See footnote(s) at end of table 1.
Voir note(s) à la fin du tableau 1.

TABLE 1. Stocks of Frozen Meat in Cold Storage - Continued

TABLEAU 1. Stocks de viandes congelées en entreposage frigorifique - suite

Kind and classification	September 1, 1981P	August 1, 1981P	September 1, 1980
Sorte et classification	1er septembre 1981P	1er août 1981P	1er septembre 1980
Quebec - Québec			
metric - tonnes - métriques			
Porc - Porc:			
Hams - Jambons:			
9 kg and under - et moins	476	379	633
9-12 kg	28) 32	(19
12 kg and over - et plus	-)	(
Backs (boneless and skinless) - Dos (désossés et écouennés)	418	432	377
Loins - Longes	276	325	213
Bellies - Flancs:			
5.5 kg and under - et moins)	(296
5.5 kg and over - et plus) 174	(200	(12
Shoulders - Épaules	496	1 102	377
Butts - Socs	1 243	1 053	473
Picnics	112	178	520
Tenderloins - Filets	111	72	48
Spare ribs - Côtes levées	85	90	178
Back ribs - Côtes levées de dos	78	86	51
Trimnings - Parures:			
80% and over, lean - et plus de maigre	406	1 010	327
80% and under - et moins	225	214	158
Skinless neck fat - Gras de cou écouenné	102	156	44
Unclassified - Non classé	1 697	1 436	1 142
Total	5 927	6 765	4 868
Beef - Boeufs:			
Bone in - Avec os	859	1 031	1 141
Boneless - Désossé	3 819	4 238	3 886
Total	4 678	5 269	5 027
Veal - Veau:			
Bone in - Avec os	75	74	161
Boneless - Désossé	314	225	459
Total	389	299	620
Mutton and lamb - Mouton et agneau:			
Carcasses and cuts - Carcasses et coupes	840	733	1 661
Fancy meats - Abats:			
Pork - Porc	120	131	313
Beef - Boeuf	702	782	764
Veal - Veau	91	79	272
Lamb - Agneau	7	9	5
Total	920	1 001	1 354
FROZEN MEAT - TOTAL - VIANDES CONGELÉES	12 754	14 067	13 530

See footnote(s) at end of table 1.
Voir note(s) à la fin du tableau 1.

TABLE 1. Stocks of Frozen Meat in Cold Storage - Continued

TABLEAU 1. Stocks de viandes congelées en entreposage frigorifique - suite

Kind and classification	September 1, 1981P	August 1, 1981 ^r	September 1, 1980
Sorte et classification	1 ^{er} septembre 1981P	1 ^{er} août 1981 ^r	1 ^{er} septembre 1980
Ontario			
metric - tonnes - métriques			
Porc - Porc:			
Hams - Jambons:			
9 kg and under - et moins	188	194	69
9-12 kg	181	112	173
12 kg and over - et plus	93	118	100
Backs (boneless and skinless) - Dos (désossés et écouennés)	342	237	332
Loins - Longes	26	31	32
Bellies - Flancs:			
5.5 kg and under - et moins) (24	163
5.5 kg and over - et plus) (46	15
Shoulders - Épaules	75	53	53
Butts - Socs	87	71	90
Picnics	13	18	90
Tenderloins - Filets	119	32	68
Spare ribs - Côtes levées	224	157	167
Back ribs - Côtes levées de dos	118	193	61
Trimnings - Parures:			
80% and over, lean - et plus de maigre	308	297	344
80% and under - et moins	247	284	271
Skinless neck fat - Gras de cou écouenné	60	48	49
Unclassified - Non classé	685	659	813
Total	2 778	2 574	2 890
Beef - Boeufs:			
Bone in - Avec os	1 352	1 248	540
Boneless - Désossé	6 858	6 956	8 560
Total	8 210	8 204	9 100
Veal - Veau:			
Bone in - Avec os	10	12	15
Boneless - Désossé	162	156	404
Total	172	168	419
Mutton and lamb - Mouton et agneau:			
Carcasses and cuts - Carcasses et coupes	1 499	1 286	1 360
Fancy meats - Abats:			
Pork - Porc	613	419	527
Beef - Boeuf	1 060	1 057	983
Veal - Veau	31	8	4
Lamb - Agneau	6	9	6
Total	1 710	1 493	1 520
FROZEN MEAT - TOTAL - VIANDES CONGELÉES	14 369	13 725	15 289

See footnote(s) at end of table 1.
Voir note(s) à la fin du tableau 1.

TABLE 1. Stocks of Frozen Meat in Cold Storage - Continued

TABLEAU 1. Stocks de viandes congelées en entreposage frigorifique - suite

Kind and classification	September 1, 1981P	August 1, 1981 ^r	September 1, 1980
Sorte et classification	1 ^{er} septembre 1981P	1 ^{er} août 1981 ^r	1 ^{er} septembre 1980
Manitoba			
metric - tonnes - métriques			
Porc - Porc:			
Hams - Jambons:			
9 kg and under - et moins) (92	42
9-12 kg) 145 ()		(
12 kg and over - et plus) ()	97	24 (
Backs (boneless and skinless) - Dos (désossés et écouennés)	174	244	119
Loins - Longes	10	11	14
Bellies - Flancs:			
5.5 kg and under - et moins) (99 (69
5.5 kg and over - et plus) (10
Shoulders - Épaules	(1)	(1)	(1)
Butts - Socs	73	71	22
Picnics	49	91	29
Tenderloins - Filets	40	19	5
Spare ribs - Côtes levées	17	50	24
Back ribs - Côtes levées de dos	17	19	16
Trimnings - Parures:			
80% and over, lean - et plus de maigre	12	47	46
80% and under - et moins	20	28	37
Skinless neck fat - Gras de cou écouenné	(1)	(1)	(1)
Unclassified - Non classé	375	334	184
Total	981	1 202	641
Beef - Boeufs:			
Bone in - Avec os	193	190	86
Boneless - Désossé	525	431	718
Total	718	621	804
Veal - Veau:			
Bone in - Avec os	4	4	89
Boneless - Désossé	17	20	22
Total	21	24	111
Mutton and lamb - Mouton et agneau:			
Carcasses and cuts - Carcasses et coupes	19	75	41
Fancy meats - Abats:			
Pork - Porc	153	198	193
Beef - Boeuf	299	239	250
Veal - Veau	1	7	-
Lamb - Agneau	-	-	-
Total	453	444	443
FROZEN MEAT - TOTAL - VIANDES CONGELÉES	2 192	2 366	2 040

See footnote(s) at end of table 1.
Voir note(s) à la fin du tableau 1.

TABLE 1. Stocks of Frozen Meat in Cold Storage - Continued

TABLEAU 1. Stocks de viandes congelées en entreposage frigorifique - suite

Kind and classification	September 1, 1981P	August 1, 1981F	September 1, 1980
Sorte et classification	1 ^{er} septembre 1981P	1 ^{er} août 1981F	1 ^{er} septembre 1980
Saskatchewan			
metric - tonnes - métriques			
Pork - Porc:			
Hams - Jambons:			
9 kg and under - et moins	-	-)
9-12 kg	-	-) 41
12 kg and over - et plus	(1)	(1))
Backs (boneless and skinless) - Dos (désossés et écouennés)	(1)	(1)	(1)
Loins - Longes	12	13	(1)
Bellies - Flancs:			
5.5 kg and under - et moins	(1))	-
5.5 kg and over - et plus	-) 35	(
Shoulders - Épaules	(1)	(1)	-
Butts - Socs	(1)	(1)	(1)
Picnics	-	(1)	(1)
Tenderloins - Filets	(1)	(1)	(1)
Spare ribs - Côtes levées	(1)	(1)	(1)
Back ribs - Côtes levées de dos	(1)	(1)	(1)
Trimnings - Parures:			
80% and over, lean - et plus de maigre)		
80% and under - et moins) 18	23	36
Skinless neck fat - Gras de cou écouenné	-	-	-
Unclassified - Non classé	407	500	245
Total	437	571	322
Beef - Boeufs:			
Bone in - Avec os	72	70	17
Boneless - Désossé	217	148	50
Total	289	218	67
Veal - Veau:			
Bone in - Avec os	-	-	-
Boneless - Désossé	7	6	5
Total	7	6	5
Mutton and lamb - Mouton et agneau:			
Carcasses and cuts - Carcasses et coupes	6	1	1
Fancy meats - Abats:			
Pork - Porc	32	45	91
Beef - Boeuf	129	140	118
Veal - Veau	-	-	-
Lamb - Agneau	-	-	-
Total	161	185	209
FROZEN MEAT - TOTAL - VIANDES CONGELÉES	900	981	604

See footnote(s) at end of table 1.
Voir note(s) à la fin du tableau 1.

TABLE 1. Stocks of Frozen Meat in Cold Storage - Continued

TABLEAU 1. Stocks de viandes congelées en entreposage frigorifique - suite

Kind and classification	September 1, 1981P	August 1, 1981 ^r	September 1, 1980
Sorte et classification	1 ^{er} septembre 1981P	1 ^{er} août 1981 ^r	1 ^{er} septembre 1980
Alberta			
metric - tonnes - métriques			
Porc - Porc:			
Hams - Jambons:			
9 kg and under - et moins	32	20	25
9-12 kg)		(15
12 kg and over - et plus)	39	129	30
Backs (boneless and skinless) - Dos (désossés et écrouennés)	109	217	34
Loins - Longes	16	74	26
Bellies - Flancs:			
5.5 kg and under - et moins)	(11)
5.5 kg and over - et plus)	9	1	20
Shoulders - Épaules	(1)	(1)	(1)
Butts - Socs	79	(1)	22
Picnics	131	188	9
Tenderloins - Filets	(1)	16	11
Spare ribs - Côtes levées	18	167	26
Back ribs - Côtes levées de dos	4	16	4
Trimnings - Parures:			
80% and over, lean - et plus de maigre)	(22	41
80% and under - et moins)	34	20	13
Skinless neck fat - Gras de cou écrouenné	(1)	(1)	(1)
Unclassified - Non classé	129	355	94
Total	600	1 236	350
Beef - Boeufs:			
Bone in - Avec os	148	179	341
Boneless - Désossé	962	1 040	1 102
Total	1 110	1 219	1 443
Veal - Veau:			
Bone in - Avec os	2	2	3
Boneless - Désossé	75	53	59
Total	77	55	62
Mutton and lamb - Mouton et agneau:			
Carcasses and cuts - Carcasses et coupes	95	107	62
Fancy meats - Abats:			
Pork - Porc	177	224	196
Beef - Boeuf	825	822	1 057
Veal - Veau	34	3	1
Lamb - Agneau	1	1	2
Total	1 037	1 050	1 256
FROZEN MEAT - TOTAL - VIANDES CONGELÉES	2 919	3 667	3 173

See footnote(s) at end of table 1.
Voir note(s) à la fin du tableau 1.

TABLE 1. Stocks of Frozen Meat in Cold Storage - Concluded

TABLEAU 1. Stocks de viandes congelées en entreposage frigorifique - fin

Kind and classification	September 1, 1981P	August 1, 1981F	September 1, 1980
Sorte et classification	1 ^{er} septembre 1981P	1 ^{er} août 1981F	1 ^{er} septembre 1980
British Columbia - Colombie-Britannique			
metric - tonnes - métriques			
Porc - Porc:			
Hams - Jambons:			
9 kg and under - et moins	219	235	36
9-12 kg)	(3)
12 kg and over - et plus)	(24)
243			38
Backs (boneless and skinless) - Dos (désossés et écouennés)	45	36	77
Loins - Longes	42	29	31
Bellies - Flancs:			
5.5 kg and under - et moins)	(5)
5.5 kg and over - et plus)	(12)
7			54
Shoulders - Épaules	(1)	20	(1)
Butts - Socs	59	42	48
Picnics	123	214	131
Tenderloins - Filets	13	13	5
Spare ribs - Côtes levées	34	33	40
Back ribs - Côtes levées de dos	4	7	10
Trimnings - Parures:			
80% and over, lean - et plus de maigre)	(
80% and under - et moins)	(70	
69			26
Skinless neck fat - Gras de cou écouenné	(1)	(1)	19
Unclassified - Non classé	267	302	136
Total	1 125	1 045	651
Beef - Boeufs:			
Bone in - Avec os	186	146	86
Boneless - Désossé	529	595	672
Total	715	741	758
Veal - Veau:			
Bone in - Avec os	4	5	11
Boneless - Désossé	34	35	21
Total	38	40	32
Mutton and lamb - Mouton et agneau:			
Carcasses and cuts - Carcasses et coupes	143	148	101
Fancy meats - Abats:			
Pork - Porc	63	63	54
Beef - Boeuf	547	503	217
Veal - Veau	18	19	12
Lamb - Agneau	15	15	2
Total	643	600	285
FROZEN MEAT - TOTAL - VIANDES CONGELÉES	2 664	2 574	1 827

(1) Included in unclassified.

(1) Inclus sous la rubrique "non classe".

TABLE 2. Stocks of Frozen Imported Meat

TABLEAU 2. Stocks de viandes congelées importées

Kind and classification	September 1, 1981P	August 1, 1981 ^F	September 1, 1980
Sorte et classification	1 ^{er} septembre 1981P	1 ^{er} août 1981 ^F	1 ^{er} septembre 1980
metric - tonnes - métriques			
Beef - Boeuf:			
Bone in - Avec os	417	491	275
Boneless - Désossé	6 368	6 158	7 768
Veal - Veau:			
Bone in - Avec os	6	9	41
Boneless - Désossé	142	117	374
Mutton - Mouton	211	271	421
Lamb - Agneau	2 484	2 195	2 848
TOTAL	9 628	9 241	11 727

Note: Included in Table 1.

Nota: Compris dans le tableau 1.

TABLE 3. Summary - Frozen Meat Stocks by Kind, Canada(1)

TABLEAU 3. Sommaire - Viandes congelées par sorte, Canada(1)

Kind	September 1, 1981P	August 1, 1981 ^F	September 1, 1980
Sorte	1 ^{er} septembre 1981P	1 ^{er} août 1981 ^F	1 ^{er} septembre 1980
metric - tonnes - métriques			
Pork - Porc	13 131	14 637	11 275
Beef - Boeuf	19 943	20 644	21 270
Veal - Veau	884	715	1 554
Mutton and lamb - Mouton et agneau	2 775	2 551	3 359
TOTAL	36 733	38 547	37 458

(1) Includes fancy meats.

(1) Les stocks d'abats sont inclus.

Chart — 1

Frozen Pork: September 1 Stocks, Canada, 1960-1981

Porc congelé: Stocks au 1er septembre, Canada, 1960-1981

Graphique — 1

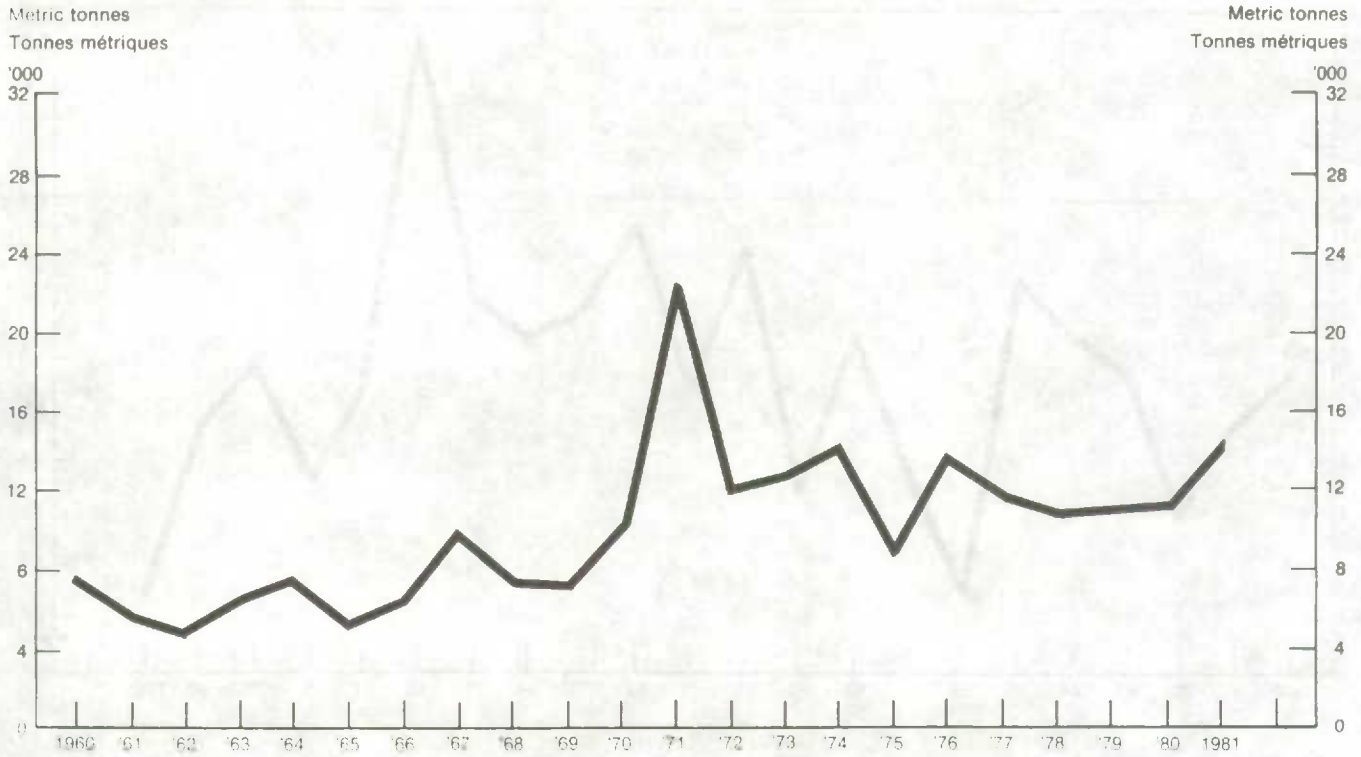


Chart — 2

Frozen Beef: September 1 Stocks, Canada, 1960-1981

Boeuf congelé: Stocks au 1er septembre, Canada, 1960-1981

Graphique — 2

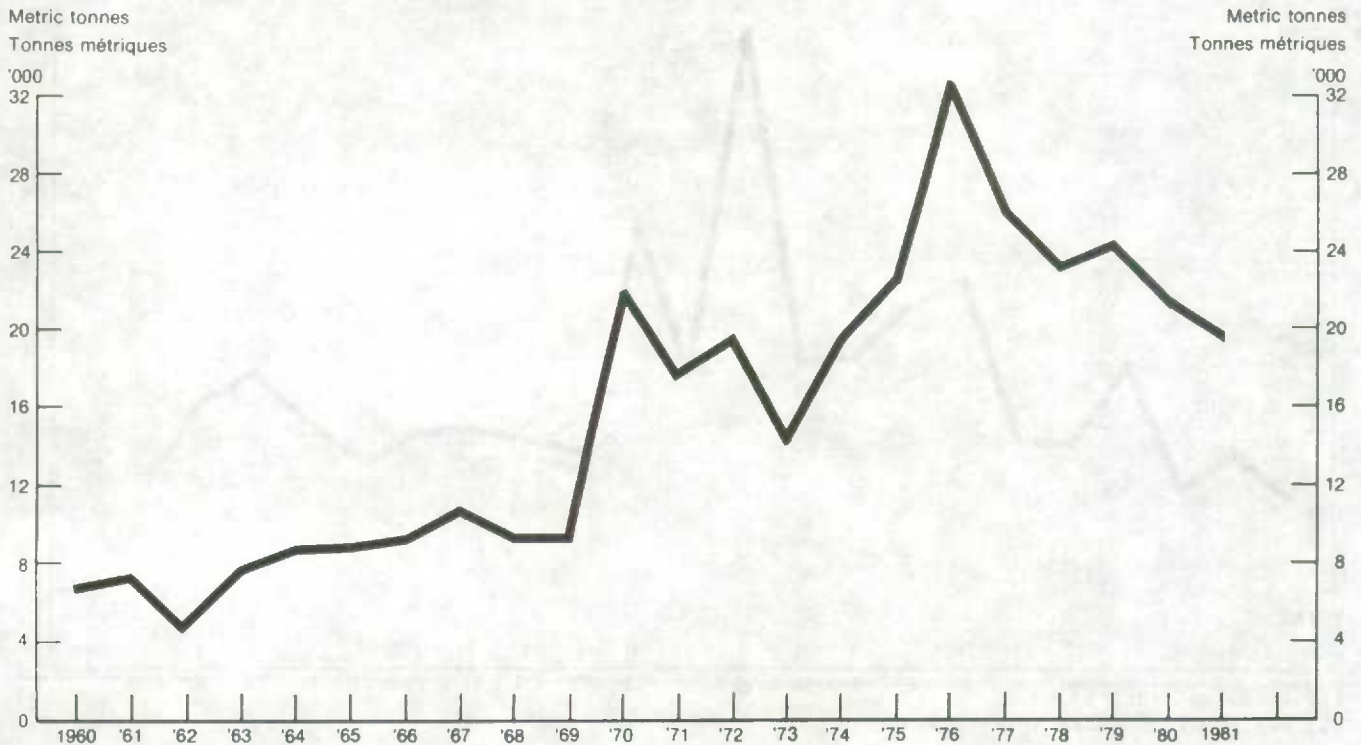


Chart — 3

Graphique — 3

Frozen Veal: September 1 Stocks, Canada, 1960-1981

Veau congelé: Stocks au 1er septembre, Canada, 1960-1981

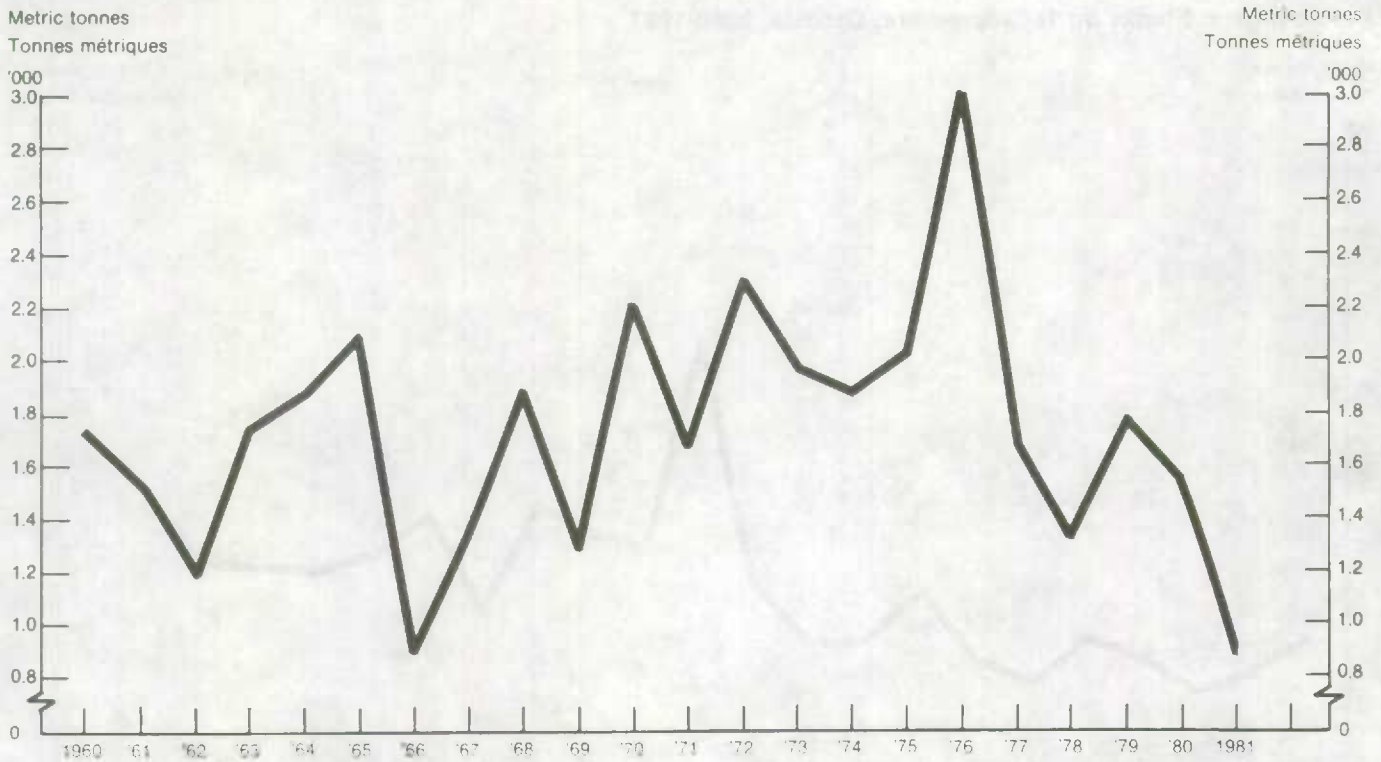
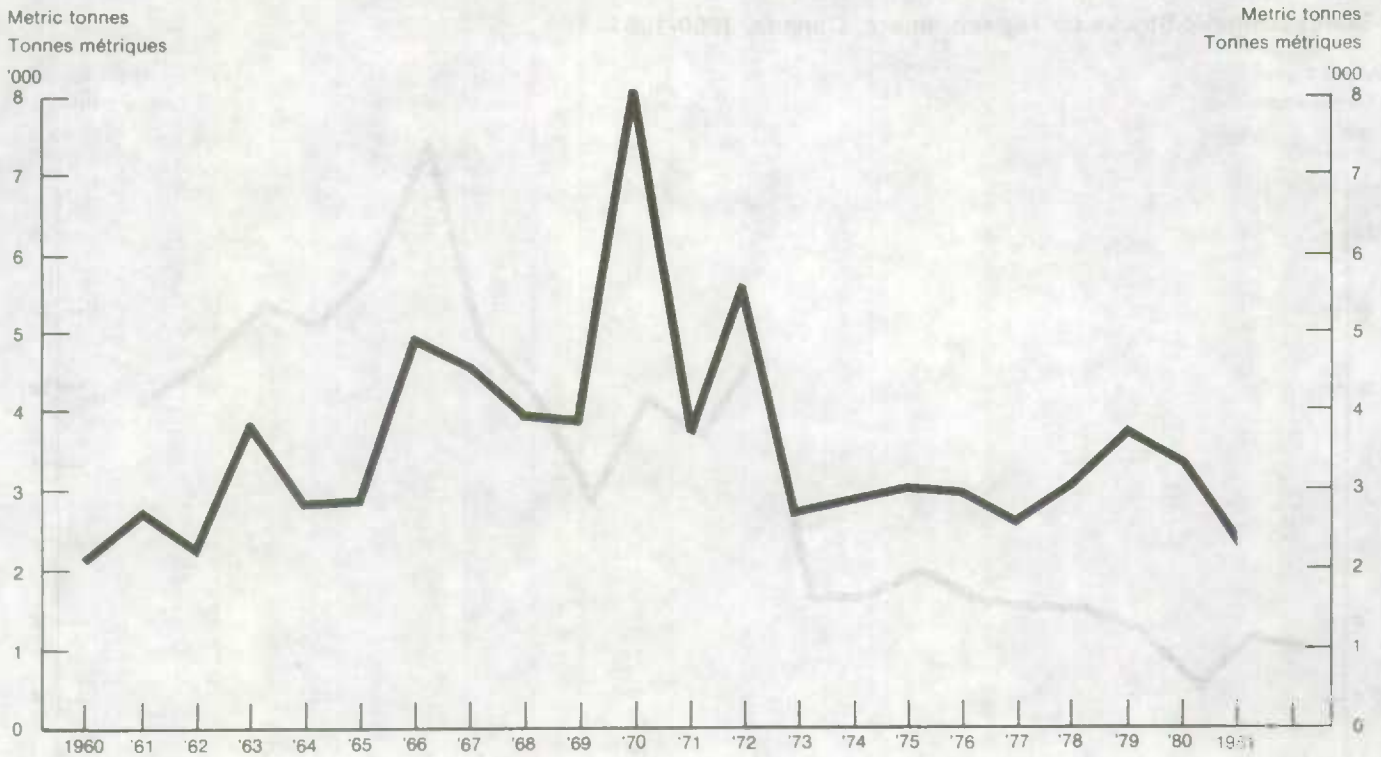



Chart — 4

Graphique — 4

Frozen Mutton and Lamb: September 1 Stocks, Canada, 1960-1981

Mouton et agneau congelé: Stocks au 1er septembre, Canada, 1960-1981





STATISTICS CANADA LIBRARY
BIBLIOTHÈQUE STATISTIQUE CANADA



1010673429