


Stocks of frozen meat products

October 1982

Stocks de viandes congelées

Octobre 1982



Data in Many Forms...

Statistics Canada disseminates data in a variety of forms. In addition to publications, both standard and special tabulations are offered on computer print-outs, microfiche and microfilm, and magnetic tapes. Maps and other geographic reference materials are available for some types of data. Direct access to aggregated information is possible through CANSIM, Statistics Canada's machine-readable data base and retrieval system.

How to Obtain More Information

Inquiries about this publication and related statistics or services should be directed to:

Livestock and Animal Products Section,
Agriculture Statistics Division,

Statistics Canada, Ottawa, K1A 0T6 (Telephone: 995-4853) or to the Statistics Canada reference centre in:

St. John's (772-4073)	Toronto (966-6586)
Halifax (426-5331)	Winnipeg (949-4020)
Truro (893-7251)	Regina (359-5405)
Montréal (283-5725)	Edmonton (420-3027)
Ottawa (992-4734)	Vancouver (666-3691)

Toll-free access is provided in all provinces and territories, for users who reside outside the local dialing area of any of the regional reference centres.

Newfoundland and Labrador	Zenith 0-7037
Nova Scotia, New Brunswick and Prince Edward Island	1-800-565-7192
Quebec	1-800-361-2831
Ontario	1-800-268-1150
Manitoba	1-800-282-8006
Saskatchewan	1(112)800-667-3524
Alberta	1-800-222-6400
British Columbia (South and Central)	112-800-663-1551
Yukon and Northern B.C. (area served by Northwest Telephone Co.)	Zenith 0-8913
Northwest Territories (area served by Northwest Telephone Co.)	Zenith 2-2015

How to Order Publications

This and other Statistics Canada publications may be purchased from local authorized agents and other community bookstores, through the local Statistics Canada offices, or by mail order to Publication Sales and Services, Statistics Canada, Ottawa, K1A 0V7.

Des données sous plusieurs formes...

Statistique Canada diffuse les données sous formes diverses. Outre les publications, des totalisations habituelles et spéciales sont offertes sur imprimés d'ordinateur, sur microfiches et microfilms et sur bandes magnétiques. Des cartes et d'autres documents de référence géographiques sont disponibles pour certaines sortes de données. L'accès direct à des données agrégées est possible par le truchement de CANSIM, la base de données ordiolingue et le système d'extraction de Statistique Canada.

Comment obtenir d'autres renseignements

Toutes demandes de renseignements au sujet de cette publication ou de statistiques et services connexes doivent être adressées à:

Section du bétail et des produits d'origine animale,
Division de la statistique Agricole,

Statistique Canada, Ottawa, K1A 0T6 (téléphone: 995-4853) ou au centre de consultation de Statistique Canada à:

St. John's (772-4073)	Toronto (966-6586)
Halifax (426-5331)	Winnipeg (949-4020)
Truro (893-7251)	Regina (359-5405)
Montréal (283-5725)	Edmonton (420-3027)
Ottawa (992-4734)	Vancouver (666-3691)

Un service de communication sans frais est offert, dans toutes les provinces et dans les territoires, aux utilisateurs qui habitent à l'extérieur des zones de communication locale des centres régionaux de consultation.

Terre-Neuve et Labrador	Zénith 0-7037
Nouvelle-Écosse, Nouveau-Brunswick et Île-du-Prince-Édouard	1-800-565-7192
Québec	1-800-361-2831
Ontario	1-800-268-1150
Manitoba	1-800-282-8006
Saskatchewan	1(112)800-667-3524
Alberta	1-800-222-6400
Colombie-Britannique (sud et centrale)	112-800-663-1551
Yukon et nord de la C.-B. (territoire desservi par la Northwest Telephone Co.)	Zénith 0-8913
Territoires du Nord-Ouest (territoire desservi par la Northwest Telephone Co.)	Zénith 2-2015

Comment commander les publications

On peut se procurer cette publication et les autres publications de Statistique Canada auprès des agents autorisés et des autres librairies locales, par l'entremise des bureaux locaux de Statistique Canada, ou en écrivant à la Section des ventes et de la distribution des publications, Statistique Canada, Ottawa, K1A 0V7.

Statistics Canada
Agriculture Statistics Division
Livestock and Animal Products Section

Stocks of frozen meat products

October 1982

Published under the authority of
the Minister of Supply and
Services Canada

Statistics Canada should be credited when
reproducing or quoting any part of this document

© Minister of Supply
and Services Canada 1982

November 1982
4-3103-507

Price: Canada, \$2.50, \$25.00 a year
Other Countries, \$3.00, \$30.00 a year

Catalogue 32-012, Vol. 65, No. 10

ISSN 0703-7333

Ottawa

Statistique Canada
Division de la statistique agricole
Section du bétail et des produits animaux

Stocks de viandes congelées

Octobre 1982

Publication autorisée par
le ministre des Approvisionnements et
Services Canada

Reproduction ou citation autorisée sous réserve
d'indication de la source: Statistique Canada

© Ministre des Approvisionnements
et Services Canada 1982

Novembre 1982
4-3103-507

Prix: Canada, \$2.50, \$25.00 par année
Autres pays, \$3.00, \$30.00 par année

Catalogue 32-012, Vol. 65, n° 10

ISSN 0703-7333

Ottawa

SYMBOLS

The following standard symbols are used in Statistics Canada publications:

- .. figures not available.
- ... figures not appropriate or not applicable.
- nil or zero.
- amount too small to be expressed.
- P preliminary figures.
- r revised figures.
- x confidential to meet secrecy requirements of the Statistics Act.

SIGNES CONVENTIONNELS

Les signes conventionnels suivants sont employés uniformément dans les publications de Statistique Canada:

- .. nombres indisponibles.
- ... n'ayant pas lieu de figurer.
- néant ou zéro.
- nombres infimes.
- P nombres provisoires.
- r nombres rectifiés.
- x confidentiel en vertu des dispositions de la Loi sur la statistique relatives au secret.

TABLE OF CONTENTS

	Page
Source and Content	5
Table	
1. Stocks of Frozen Red Meat in Cold Storage:	
Canada	6
Maritimes	7
Quebec	8
Ontario	9
Manitoba	10
Saskatchewan	11
Alberta	12
British Columbia	13
2. Stocks of Frozen Red Imported Meat	14
3. Summary - Frozen Red Meat Stocks by Kind, Canada	14
Chart	
1. Frozen Pork Stocks	15
2. Frozen Beef Stocks	15
3. Frozen Veal Stocks	16
4. Frozen Mutton and Lamb Stocks	16

TABLE DES MATIÈRES

	Page
Source et contenu	5
Tableau	
1. Stocks de viandes rouges congelées en entreposage frigorifique:	
Canada	6
Maritimes	7
Québec	8
Ontario	9
Manitoba	10
Saskatchewan	11
Alberta	12
Colombie-Britannique	13
2. Stocks de viandes rouges congelées importées	14
3. Sommaire - Viandes rouges congelées par sortie, Canada	14
Graphique	
1. Stocks de porc congelé	15
2. Stocks de boeuf congelé	15
3. Stocks de veau congelé	16
4. Stocks de mouton et agneau congelé	16

SOURCE AND CONTENT

This report contains data on the stocks of frozen red meat held by meat packers and their sales' outlets, wholesale butchers, abattoirs and cold storage warehouses. Inventories are taken only at the wholesale level. Canned meat stocks are collected by the Manufacturing and Primary Industries Division of Statistics Canada.

Firms are required to report all stocks in their own establishment or in specially rented rooms elsewhere as at the opening of the first business day of the month. By a special arrangement, made with the industry through the Meat Packers Council of Canada, the larger meat packers report total meat inventories regardless of where held. Cold storage warehouses are instructed not to report stocks held for these large packers.

Total Red Meat

Total frozen meat in cold storage at the opening of the first business day of the month of October amounted to 29 544 metric tonnes as compared with 29 652 tonnes last month and 33 572 tonnes year ago.

Current stocks as a percentage of stocks at the same date last year are:

Pork	88%
Beef	83%
Veal	115%
Mutton and lamb	110%
Fancy meats	82%

Note

Quantities in this publication are, and will continue to be, in S.I. units.

The conversion factor is: 1 kg = 2.2046 lb.

See January 1, 1982 publication for methodology pertaining to the survey, "Stocks of frozen meat products".

SOURCE ET CONTENU

Ce bulletin présente des données sur les stocks de viandes rouges congelées détenus par les entreprises de conditionnement des viandes et leurs points de vente, par les bouchers-grossistes, les abattoirs et les entrepôts frigorifiques. L'inventaire se fait au niveau de la vente de gros seulement. Les renseignements sur les stocks de viandes en boîtes sont recueillis par la Division des industries manufacturières et primaires de Statistique Canada.

Les entreprises doivent déclarer tous les stocks qu'elles détiennent chez elles ou dans des endroits spécialement loués au premier jour d'affaires du mois. Par suite d'un arrangement spécial avec l'industrie, par l'entremise du Conseil des salaisons du Canada, les grosses entreprises de conditionnement des viandes déclarent leurs stocks totaux où qu'ils soient détenus. Les entrepôts frigorifiques ont instruction de ne pas inscrire les stocks détenus pour le compte de ces grandes entreprises.

Total, viandes rouges

Au premier jour d'affaires d'octobre, il y avait en tout 29 544 tonnes métriques de viandes congelées dans les entrepôts frigorifiques contre 29 652 le mois dernier et 33 572 il y a un an.

Stocks courants comme au pourcentage des stocks à la même date l'année dernière sont:

Porc	88%
Boeuf	83%
Veau	115%
Mouton et agneau	110%
Abats	82%

Nota

Les quantités dans cette publication sont et continueront d'être présentées uniquement en unités de mesure du S.I.

Le facteur utilisé est: 1 kg = 2.2046 liv.

Voir la publication du 1^{er} janvier 1982 pour la méthodologie relative à l'enquête de "Stocks de viandes congelées".

TABLE 1. Stocks of Frozen Meat in Cold Storage

TABLEAU 1. Stocks de viandes congelées en entreposage frigorifique

Kind and classification	October 1, 1982P	September 1, 1982F	October 1, 1981
Sorte et classification	1 ^{er} octobre 1982P	1 ^{er} septembre 1982F	1 ^{er} octobre 1981
Canada			
metric - tonnes - métriques			
Pork - Porc:			
Hams - Jambons:			
9 kg and under - et moins	708	836	967
9-12 kg	320	203	224
12 kg and over - et plus	54	50	201
Backs (boneless and skinless) - Dos (déossés et écouennés)	976	899	947
Loins - Longes	314	410	361
Bellies - Flancs:			
5.5 kg and under - et moins	218	250	137
5.5 kg and over - et plus	98	41	58
Shoulders - Épaules	175	173	408
Butts - Socs	399	353	1 043
Picnics	228	309	230
Tenderloins - Filets	321	289	280
Spare ribs - Côtes levées	465	360	402
Back ribs - Côtes levées de dos	466	423	359
Trimnings - Parures:			
80% and over, lean - et plus de maigre	692	620	614
80% and under - et moins	590	554	341
Skinless neck fat - Gras de cou écouenné	451	356	160
Unclassified - Non classé	2 985	2 869	3 930
Total	9 460	8 995	10 662
Beef - Boeufs:			
Bone in - Avec os	1 624	1 635	2 515
Boneless - Désossé	10 431	10 898	11 751
Total	12 055	12 533	14 266
Veal - Veau:			
Bone in - Avec os	125	125	112
Boneless - Désossé	735	843	616
Total	860	968	728
Mutton and lamb - Mouton et agneau:			
Carcasses and cuts - Carcasses et coupes	2 809	2 839	2 616
Fancy meats - Abats:			
Pork - Porc	882	895	1 052
Beef - Boeuf	3 240	3 236	4 088
Veal - Veau	144	109	143
Lamb - Agneau	94	77	17
Total	4 360	4 317	5 300
FROZEN MEAT - TOTAL - VIANDES CONGELÉES	29 544	29 652	33 572

See footnote(s) at end of Table 1.
Voir note(s) à la fin du tableau 1.

TABLE 1. Stocks of Frozen Meat in Cold Storage - Continued

TABLEAU 1. Stocks de viandes congelées en entreposage frigorifique - suite

Kind and classification	October 1, 1982 ^P	September 1, 1982 ^F	October 1, 1981
Sorte et classification	1 ^{er} octobre 1982 ^P	1 ^{er} septembre 1982 ^F	1 ^{er} octobre 1981
Maritimes			
metric - tonnes - métriques			
Pork - Porc:			
Hams - Jambons:			
9 kg and under - et moins	-	-) 4
9-12 kg	2	1)
12 kg and over - et plus	-	-	11
Backs (boneless and skinless) - Dos (désossés et écouennés)			
	8	5	5
Loins - Longes			
	15	11	17
Bellies - Flancs:			
5.5 kg and under - et moins	-	-	-
5.5 kg and over - et plus	-	-	-
Shoulders - Épaules			
	6	7	9
Butts - Socs			
	14	8	14
Picnics			
	4	12	4
Tenderloins - Filets			
	3	2	1
Spare ribs - Côtes levées			
	23	21	13
Back ribs - Côtes levées de dos			
	3	3	3
Trimnings - Parures:			
80% and over, lean - et plus de maigre) 10	11	9
80% and under - et moins)		
Skinless neck fat - Gras de cou écouenné			
	(1)	(1)	-
Unclassified - Non classé			
	23	15	22
Total	111	96	112
Beef - Boeufs:			
Bone in - Avec os			
	49	64	52
Boneless - Désossé			
	744	950	475
Total	793	1 014	527
Veal - Veau:			
Bone in - Avec os			
	1	-	2
Boneless - Désossé			
	4	5	3
Total	5	5	5
Mutton and lamb - Mouton et agneau:			
Carcasses and cuts - Carcasses et coupes			
	58	71	119
Fancy meats - Abats:			
Pork - Porc			
	11	14	14
Beef - Boeuf			
	46	54	73
Veal - Veau			
	5	3	2
Lamb - Agneau			
	-	-	-
Total	62	71	89
FROZEN MEAT - TOTAL - VIANDES CONGELÉES	1 029	1 257	852

See footnotes at end of Table 1.
Voir note(s) à la fin du tableau 1.

TABLE 1. Stocks of Frozen Meat in Cold Storage - Continued

TABLÉAU 1. Stocks de viandes congelées en entreposage frigorifique - suite

Kind and classification	October 1, 1982 ^P	September 1, 1982 ^R	October 1, 1981
Sorte et classification	1 ^{er} octobre 1982 ^P	1 ^{er} septembre 1982 ^R	1 ^{er} octobre 1981
Québec - Québec			
metric - tonnes - métriques			
Pork - Porc:			
Hams - Jambons:			
9 kg and under - et moins	474	415	457
9-12 kg	25	30) 81
12 kg and over - et plus	12	17)
Backs (boneless and skinless) - Dos (désossés et écouennés)	329	349	346
Loins - Longes	134	311	245
Bellies - Flancs:			
5.5 kg and under - et moins) 215	(220) 76
5.5 kg and over - et plus)	(-)
Shoulders - Épaules	139	123	333
Butts - Socs	191	163	669
Picnics	84	136	119
Tenderloins - Filets	158	158	89
Spare ribs - Côtes levées	146	91	134
Back ribs - Côtes levées de dos	115	73	62
Trimmings - Parures:			
80% and over, lean - et plus de maigre	238	156	339
80% and under - et moins	287	205	142
Skinless neck fat - Gras de cou écouenné	174	137	85
Unclassified - Non classé	1 139	1 138	2 393
Total	3 860	3 722	5 570
Beef - Boeufs:			
Bone in - Avec os	817	901	835
Boneless - Désossé	2 580	2 757	3 550
Total	3 397	3 658	4 385
Veal - Veau:			
Bone in - Avec os	80	58	75
Boneless - Désossé	234	278	306
Total	314	336	381
Mutton and lamb - Mouton et agneau:			
Carcasses and cuts - Carcasses et coupes	388	520	722
Fancy meats - Abats:			
Pork - Porc	132	66	170
Beef - Boeuf	553	482	643
Veal - Veau	92	55	65
Lamb - Agneau	29	2	4
Total	806	605	882
FROZEN MEAT - TOTAL - VIANDES CONGELÉES	8 765	8 841	11 940

See footnote(s) at end of Table 1.
Voir note(s) à la fin du tableau 1.

TABLE 1. Stocks of Frozen Meat in Cold Storage - Continued

TABLEAU 1. Stocks de viandes congelées en entreposage frigorifique - suite

Kind and classification	October 1, 1982 ^P	September 1, 1982 ^P	October 1, 1981
Sorte et classification	1 ^{er} octobre 1982 ^P	1 ^{er} septembre 1982 ^P	1 ^{er} octobre 1981
Ontario			
metric - tonnes - métriques			
Pork - Porc:			
Hams - Jambons:			
9 kg and under - et moins	57	123	224
9-12 kg)	180 (61	85
12 kg and over - et plus)	(6	68
Backs (boneless and skinless) - Dos (désossés et écouennés)	314	285	313
Loins - Longes	38	16	39
Bellies - Flancs:			
5.5 kg and under - et moins)	36 ((1)	-
5.5 kg and over - et plus)	(-	(1)
Shoulders - Épaules	17	17	37
Butts - Socs	70	43	130
Picnics	22	29	31
Tenderloins - Filets	81	67	109
Spare ribs - Côtes levées	183	148	155
Back ribs - Côtes levées de dos	295	259	252
Trimnings - Parures:			
80% and over, lean - et plus de maigre	336	301	178
20% and under - et moins	208	228	94
Skinless neck fat - Gras de cou écouenné	224	160	35
Unclassified - Non classé	858	686	613
Total	2 919	2 429	2 363
Beef - Boeufs:			
Bone in - Avec os	568	486	1 376
Boneless - Désossé	5 646	5 416	5 734
Total	6 214	5 902	7 110
Veal - Veau:			
Bone in - Avec os	36	56	11
Boneless - Désossé	441	500	208
Total	477	556	219
Mutton and lamb - Mouton et agneau:			
Carcasses and cuts - Carcasses et coupes	2 156	2 021	1 527
Fancy meats - Abats:			
Pork - Porc	281	341	467
Beef - Boeuf	638	525	1 326
Veal - Veau	15	18	38
Lamb - Agneau	17	32	3
Total	951	916	1 834
FROZEN MEAT - TOTAL - VIANDES CONGELÉES	12 717	11 824	13 053

See footnote(s) at end of Table 1.
Voir note(s) à la fin du tableau 1.

TABLE 1. Stocks of Frozen Meat in Cold Storage - Continued

TABLEAU 1. Stocks de viandes congelées en entreposage frigorifique - suite

Kind and classification	October 1, 1982 ^P	September 1, 1982 ^F	October 1, 1981
Sorte et classification	1 ^{er} octobre 1982 ^P	1 ^{er} septembre 1982 ^F	1 ^{er} octobre 1981
Manitoba			
metric - tonnes - métriques			
Pork - Porc:			
Hams - Jambons:			
9 kg and under - et moins	78	126	32
9-12 kg	105	91	60
12 kg and over - et plus	-	-	-
Backs (boneless and skinless) - Dos (désossés et écouennés)			
Loins - Longes	122	95	188
	38	22	24
Bellies - Flancs:			
5.5 kg and under - et moins	17	30	49
5.5 kg and over - et plus			30
Shoulders - Épaules			
Butts - Socs	33	52	113
Picnics	34	44	19
Tenderloins - Filets	36	35	37
Spare ribs - Côtes levées	15	15	17
Back ribs - Côtes levées de dos	11	18	21
Trimnings - Parures:			
80% and over, lean - et plus de maigre	37	52	26
80% and under - et moins	17	25	50
Skinless neck fat - Gras de cou écouenné			
Unclassified - Non classé	8	10	(1)
	469	432	403
Total	1 020	1 047	1 069
Beef - Boeufs:			
Bone in - Avec os	68	45	44
Boneless - Désossé	549	617	460
Total	617	662	504
Veal - Veau:			
Bone in - Avec os	-	4	4
Boneless - Désossé	14	20	28
Total	14	24	32
Mutton and lamb - Mouton et agneau:			
Carcasses and cuts - Carcasses et coupes	47	58	46
Fancy meats - Abats:			
Pork - Porc	240	276	199
Beef - Boeuf	294	299	223
Veal - Veau	-	-	1
Lamb - Agneau	-	-	-
Total	534	575	423
FROZEN MEAT - TOTAL - VIANDES CONGELÉES	2 232	2 366	2 074

See footnote(s) at end of Table 1.
Voir note(s) à la fin du tableau 1.

TABLE 1. Stocks of Frozen Meat in Cold Storage - Continued

TABLEAU 1. Stocks de viandes congelées en entreposage frigorifique - suite

Kind and classification	October 1, 1982 ^P	September 1, 1982 ^r	October 1, 1981
Sorte et classification	1 ^{er} octobre 1982 ^P	1 ^{er} septembre 1982 ^r	1 ^{er} octobre 1981
Saskatchewan			
metric - tonnes - métriques			
Pork - Porc:			
Hams - Jambons:			
9 kg and under - et moins	-	-	-
9-12 kg	-	-	-
12 kg and over - et plus	(1)	(1)	(1)
Backs (boneless and skinless) - Dos (désossés et écouennés)	(1)	(1)	(1)
Loins - Longes	(1)	(1)	(1)
Bellies - Flancs:			
5.5 kg and under - et moins	-	-	-
5.5 kg and over - et plus	(1)	(1)	(1)
Shoulders - Épaules	(1)	(1)	-
Butts - Socs	(1)	(1)	(1)
Picnics	(1)	(1)	(1)
Tenderloins - Filets	(1)	(1)	(1)
Spare ribs - Côtes levées	(1)	(1)	(1)
Back ribs - Côtes levées de dos	(1)	(1)	(1)
Trimnings - Parures:			
80% and over, lean - et plus de maigre) 15	26	31
80% and under - et moins)		
Skinless neck fat - Gras de cou écouenné	-	-	-
Unclassified - Non classé	408	370	321
Total	423	396	352
Beef - Boeufs:			
Bone in - Avec os	18	24	20
Boneless - Désossé	122	193	189
Total	140	217	209
Veal - Veau:			
Bone in - Avec os	-	-	-
Boneless - Désossé	-	-	-
Total	-	-	-
Mutton and lamb - Mouton et agneau:			
Carcasses and cuts - Carcasses et coupes	43	45	6
Fancy meats - Abats:			
Pork - Porc	73	59	48
Beef - Boeuf	101	113	137
Veal - Veau	-	-	-
Lamb - Agneau	-	-	-
Total	174	172	185
FROZEN MEAT - TOTAL - VIANDES CONGELÉES	780	830	752

See footnote(s) at end of Table 1.
Voir note(s) à la fin du tableau 1.

TABLE 1. Stocks of Frozen Meat in Cold Storage - Continued

TABLEAU 1. Stocks de viandes congelées en entreposage frigorifique - suite

Kind and classification	October 1, 1982P	September 1, 1982P	October 1, 1981
Sorte et classification	1 ^{er} octobre 1982P	1 ^{er} septembre 1982P	1 ^{er} octobre 1981
Alberta			
metric - tonnes - métriques			
Pork - Porc:			
Hams - Jambons:			
9 kg and under - et moins	10	21) 39
9-12 kg	16	18)
12 kg and over - et plus	-	1) 8
Backs (boneless and skinless) - Dos (désossés et écouennés)	63	40	39
Loins - Longes	52	16	14
Bellies - Flancs:			
5.5 kg and under - et moins	(1)	(1)) 3
5.5 kg and over - et plus	-	-)
Shoulders - Épaules	8	(1)	(1)
Butts - Socs	7	13	23
Picnics	13	19	16
Tenderloins - Filets	29	13	4
Spare ribs - Côtes levées	38	35	30
Back ribs - Côtes levées de dos	12	9	10
Trimmins - Parures:			
80% and over, lean - et plus de maigre	9	10) 14
80% and under - et moins	23	39)
Skinless neck fat - Gras de cou écouenné	14	(1)	(1)
Unclassified - Non classé	125	171	118
Total	419	405	316
Beef - Boeufs:			
Bone in - Avec os	53	70	51
Boneless - Désossé	402	545	882
Total	455	615	933
Veal - Veau:			
Bone in - Avec os	1	1	6
Boneless - Désossé	4	4	60
Total	5	5	66
Mutton and lamb - Mouton et agneau:			
Carcasses and cuts - Carcasses et coupes	86	88	89
Fancy meats - Abats:			
Pork - Porc	80	84	117
Beef - Boeuf	1 106	1 210	1 256
Veal - Veau	7	8	26
Lamb - Agneau	8	7	8
Total	1 201	1 309	1 407
FROZEN MEAT - TOTAL - VIANDES CONGELÉES	2 166	2 422	2 811

See footnote(s) at end of Table 1.
Voir note(s) à la fin du tableau 1.

TABLE 1. Stocks of Frozen Meat in Cold Storage - Concluded

TABLÉAU 1. Stocks de viandes congelées en entreposage frigorifique - fin

Kind and classification	October 1, 1982 ^P	September 1, 1982 ^r	October 1, 1981
Sorte et classification	1 ^{er} octobre 1982 ^P	1 ^{er} septembre 1982 ^r	1 ^{er} octobre 1981
British Columbia - Colombie-Britannique			
metric - tonnes - métriques			
Pork - Porc:			
Hams - Jambons:			
9 kg and under - et moins	89	151	215
9-12 kg)	2	4	69
12 kg and over - et plus)			
Backs (boneless and skinless) - Dos (désossés et écouennés)	59	43	41
Loins - Longes	29	29	16
Bellies - Flancs:			
5.5 kg and under - et moins)	20	18	14
5.5 kg and over - et plus)		(14
Shoulders - Épaules	(1)	(1)	(1)
Butts - Socs	22	28	66
Picnics	52	66	40
Tenderloins - Filets	8	9	15
Spare ribs - Côtes levées	21	31	41
Rack ribs - Côtes levées de dos	22	32	9
Trimnings - Parures:			
80% and over, lean - et plus de maigre	61	93	44
80% and under - et moins	41	28	28
Skinless neck fat - Gras de cou écouenné	(1)	(1)	32
Unclassified - Non classé	282	368	236
Total	708	900	880
Beef - Boeufs:			
Bone in - Avec os	51	45	137
Boneless - Désossé	388	420	461
Total	439	465	598
Veal - Veau:			
Bone in - Avec os	7	6	14
Boneless - Désossé	38	36	11
Total	45	42	25
Mutton and lamb - Mouton et agneau:			
Carcasses and cuts - Carcasses et coupes	31	36	107
Fancy meats - Abats:			
Pork - Porc	65	55	37
Beef - Boeuf	502	553	430
Veal - Veau	25	25	11
Lamb - Agneau	40	36	2
Total	632	669	480
FROZEN MEAT - TOTAL - VIANDES CONGELÉES	1 855	2 112	2 090

(1) Included in unclassified.

(1) Inclus sous la rubrique "non classe".

TABLE 2. Stocks of Frozen Imported Meat

TABLEAU 2. Stocks de viandes congelées importées

Kind and classification	October 1, 1982 ^P	September 1, 1982 ^F	October 1, 1981
Sorte et classification	1 ^{er} octobre 1982 ^P	1 ^{er} septembre 1982 ^F	1 ^{er} octobre 1981
metric - tonnes - métriques			
Beef - Boeuf:			
Bone in - Avec os	238	252	444
Boneless - Désossé	4 682	5 006	5 580
Veal - Veau:			
Bone in - Avec os	20	43	13
Boneless - Désossé	392	449	131
Mutton - Mouton	173	163	151
Lamb - Agneau	2 552	2 601	2 417
TOTAL	8 057	8 514	8 736

Note: Included in Table 1.

Nota: Compris dans le tableau 1.

TABLE 3. Summary - Frozen Meat Stocks by Kind, Canada(1)

TABLEAU 3. Sommaire - Viandes congelées par sorte, Canada(1)

Kind	October 1, 1982 ^P	September 1, 1982 ^F	October 1, 1981
Sorte	1 ^{er} octobre 1982 ^P	1 ^{er} septembre 1982 ^F	1 ^{er} octobre 1981
metric - tonnes - métriques			
Pork - Porc	10 342	9 890	11 714
Beef - Boeuf	15 295	15 769	18 354
Veal - Veau	1 004	1 077	871
Mutton and lamb - Mouton et agneau	2 903	2 916	2 633
TOTAL	29 544	29 652	33 572

(1) Includes fancy meats.

(1) Les stocks d'abats sont inclus.

Chart — 1
Frozen Pork: October 1 Stocks, Canada, 1960-1982
Porc congelé: Stocks au 1er octobre, Canada, 1960-1982

Graphique — 1

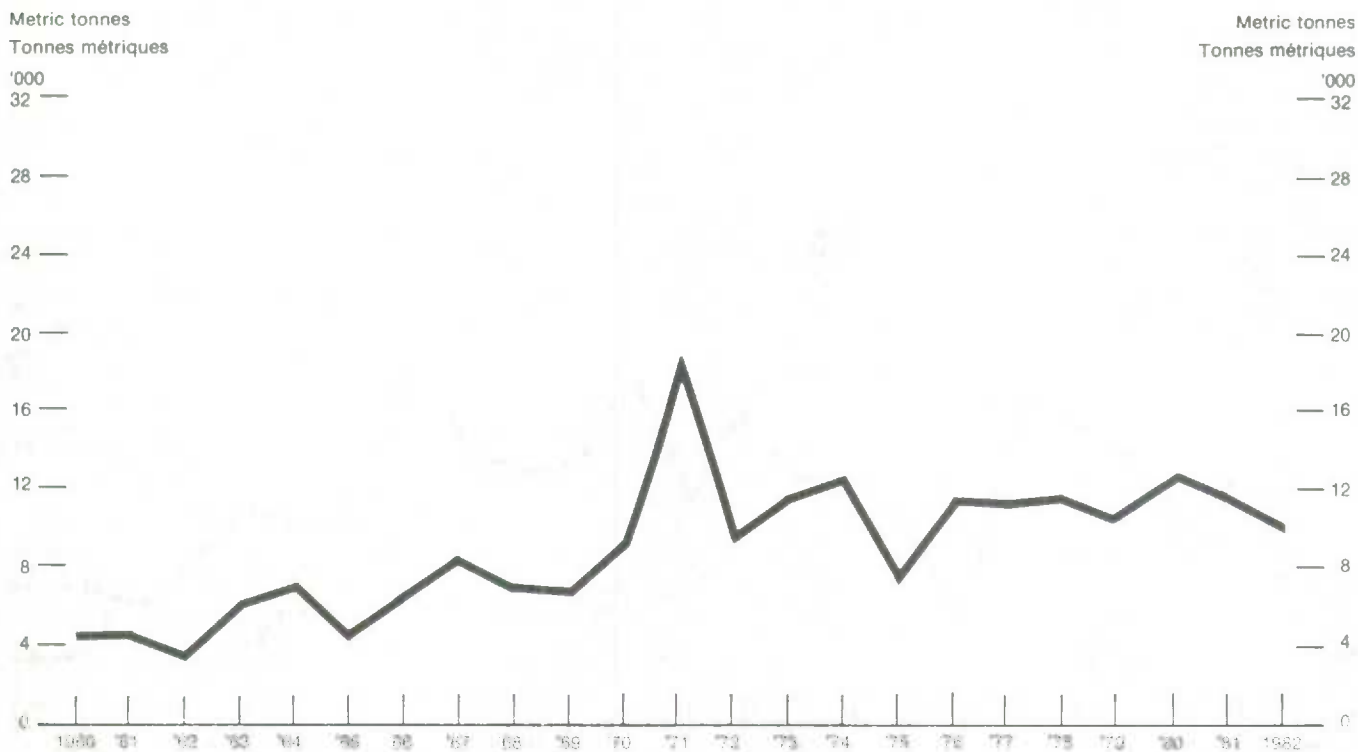


Chart — 2
Frozen Beef: October 1 Stocks, Canada, 1960-1982
Boeuf congelé: Stocks au 1er octobre, Canada, 1960-1982

Graphique — 2

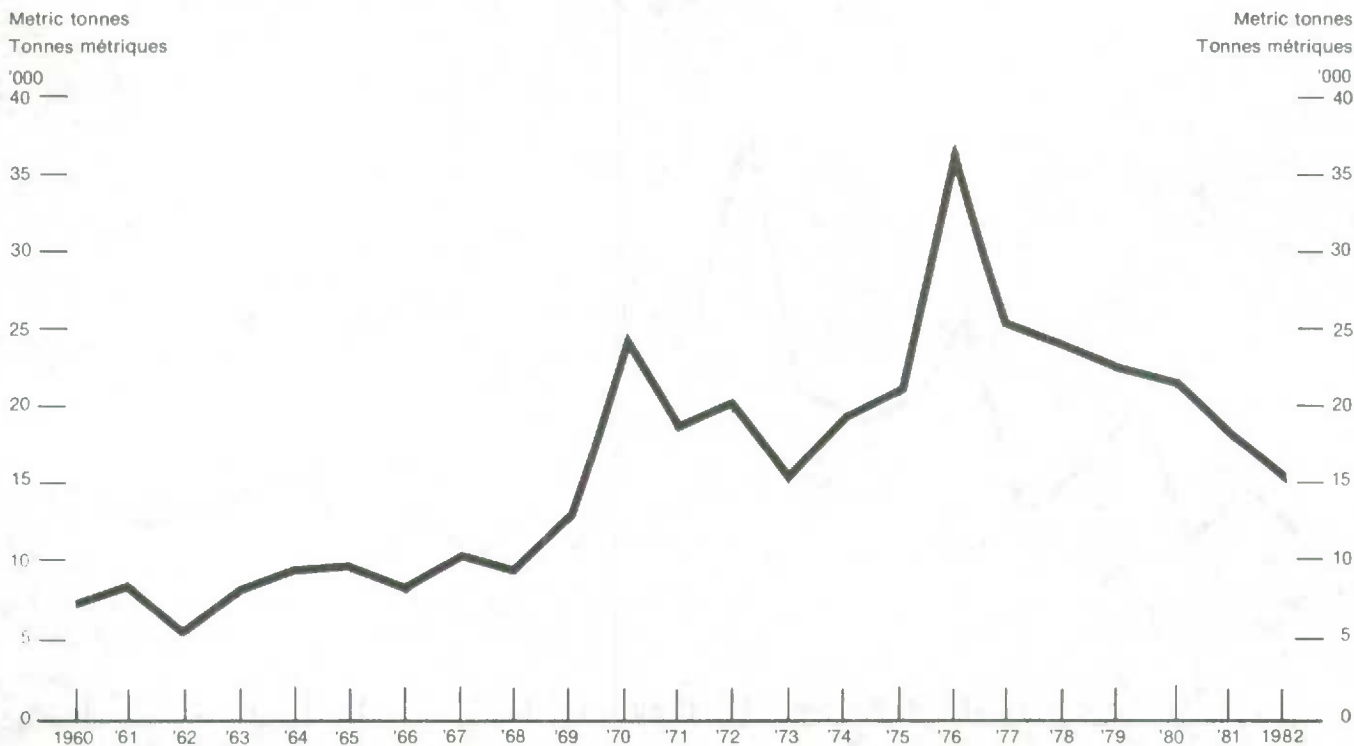


Chart — 3

Frozen Veal: October 1 Stocks, Canada, 1960-1982

Veau congelé: Stocks au 1er octobre, Canada, 1960-1982

Graphique — 3

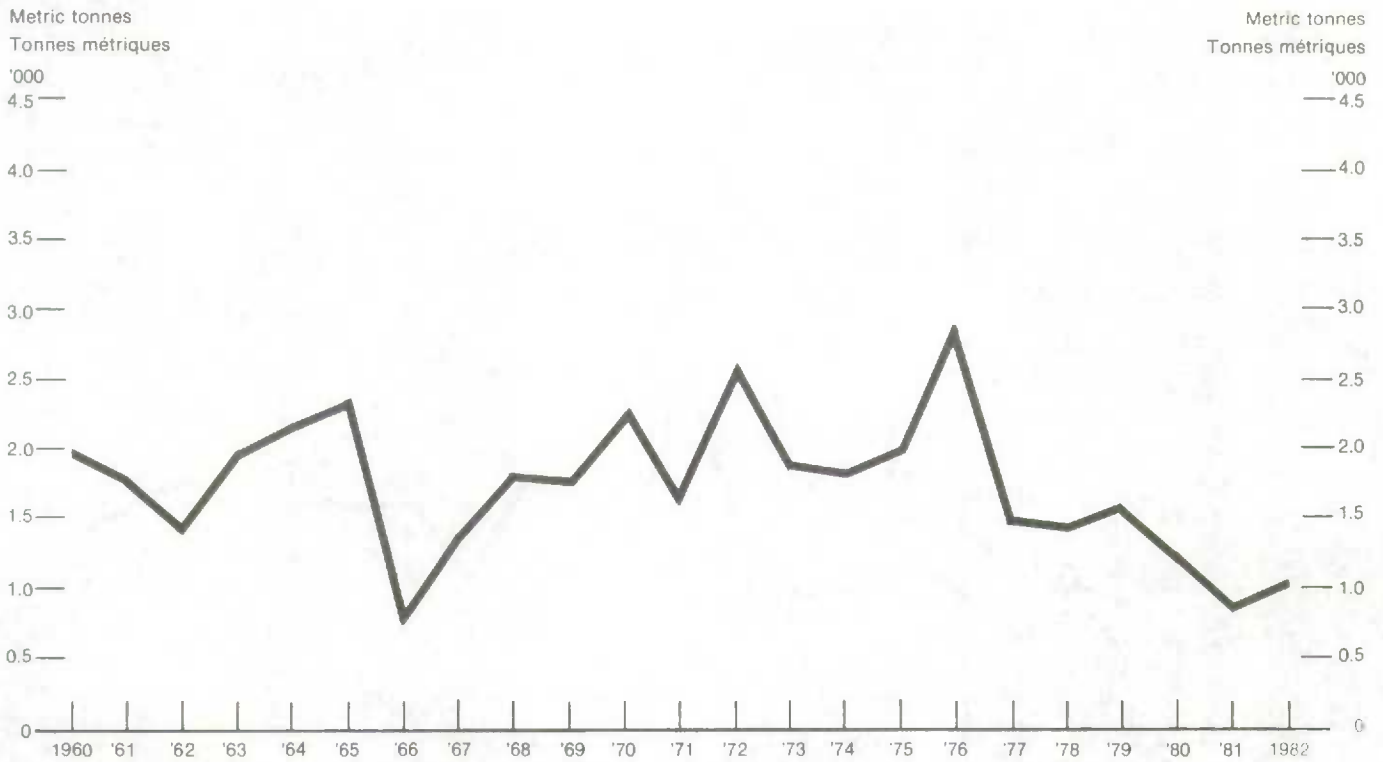
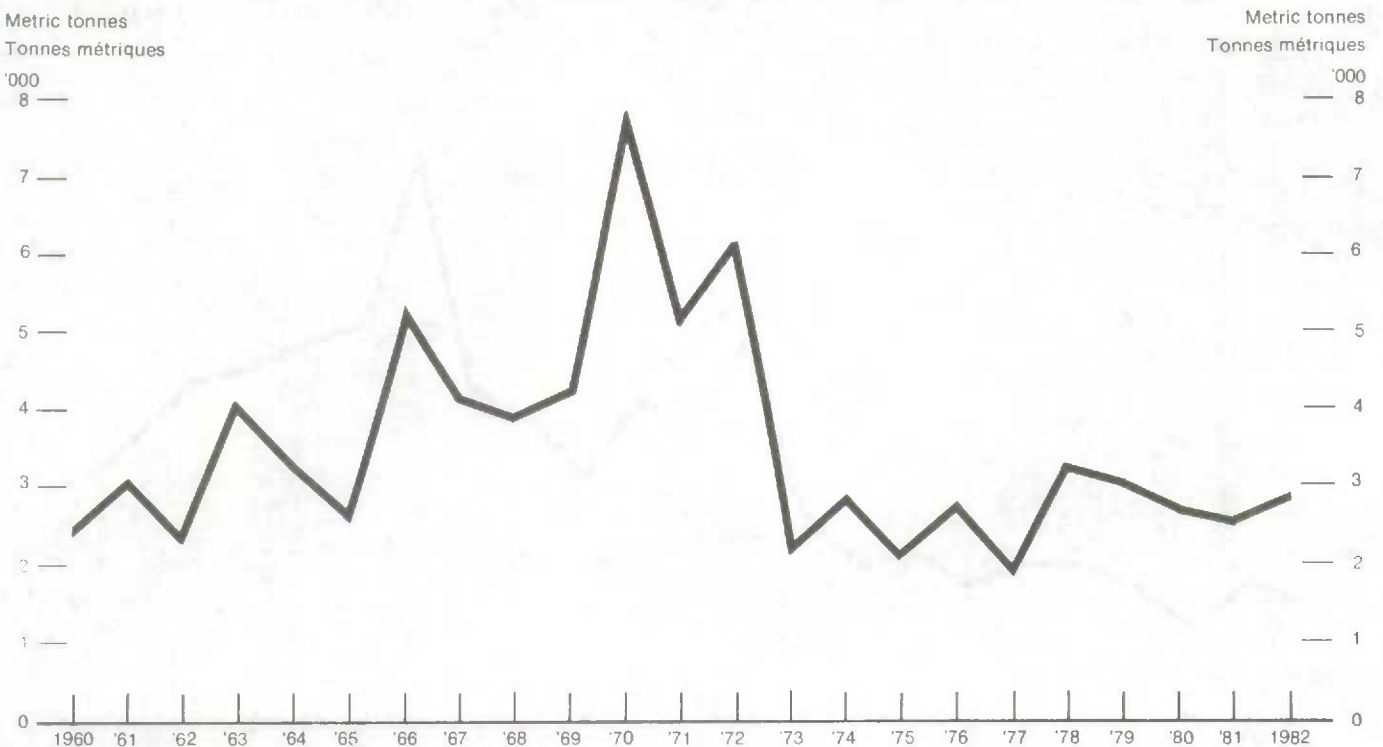



Chart — 4

Frozen Mutton and Lamb: October 1 Stocks, Canada, 1960-1982

Mouton et agneau congelé: Stocks au 1er octobre, Canada, 1960-1982

Graphique — 4





STATISTICS CANADA LIBRARY
BIBLIOTHÈQUE STATISTIQUE CANADA



1010673455