


C-2

Stocks of frozen meat products

November 1982

Stocks de viandes congelées

Novembre 1982



Data in Many Forms...

Statistics Canada disseminates data in a variety of forms. In addition to publications, both standard and special tabulations are offered on computer print-outs, microfiche and microfilm, and magnetic tapes. Maps and other geographic reference materials are available for some types of data. Direct access to aggregated information is possible through CANSIM, Statistics Canada's machine-readable data base and retrieval system.

How to Obtain More Information

Inquiries about this publication and related statistics or services should be directed to:

Livestock and Animal Products Section,
Agriculture Statistics Division,

Statistics Canada, Ottawa, K1A 0T6 (Telephone: 995-4853) or to the Statistics Canada reference centre in:

St. John's (772-4073)	Toronto (966-6586)
Halifax (426-5331)	Winnipeg (949-4020)
Truro (893-7251)	Regina (359-5405)
Montréal (283-5725)	Edmonton (420-3027)
Ottawa (992-4734)	Vancouver (666-3691)

Toll-free access is provided in all provinces and territories, for users who reside outside the local dialing area of any of the regional reference centres.

Newfoundland and Labrador	Zenith 0-7037
Nova Scotia, New Brunswick and Prince Edward Island	1-800-565-7192
Quebec	1-800-361-2831
Ontario	1-800-268-1150
Manitoba	1-800-282-8006
Saskatchewan	1(112)800-667-3524
Alberta	1-800-222-6400
British Columbia (South and Central)	112-800-663-1551
Yukon and Northern B.C. (area served by Northwest Telephone Co.)	Zenith 0-8913
Northwest Territories (area served by Northwest Telephone Co.)	Zenith 2-2015

How to Order Publications

This and other Statistics Canada publications may be purchased from local authorized agents and other community bookstores, through the local Statistics Canada offices, or by mail order to Publication Sales and Services, Statistics Canada, Ottawa, K1A 0V7.

Des données sous plusieurs formes...

Statistique Canada diffuse les données sous formes diverses. Outre les publications, des totalisations habituelles et spéciales sont offertes sur imprimés d'ordinateur, sur microfiches et microfilms et sur bandes magnétiques. Des cartes et d'autres documents de référence géographiques sont disponibles pour certaines sortes de données. L'accès direct à des données agrégées est possible par le truchement de CANSIM, la base de données ordi-nolinguée et le système d'extraction de Statistique Canada.

Comment obtenir d'autres renseignements

Toutes demandes de renseignements au sujet de cette publication ou de statistiques et services connexes doivent être adressées à:

Section du bétail et des produits d'origine animale,
Division de la statistique Agricole,

Statistique Canada, Ottawa, K1A 0T6 (téléphone: 995-4853) ou au centre de consultation de Statistique Canada à:

St. John's (772-4073)	Toronto (966-6586)
Halifax (426-5331)	Winnipeg (949-4020)
Truro (893-7251)	Regina (359-5405)
Montréal (283-5725)	Edmonton (420-3027)
Ottawa (992-4734)	Vancouver (666-3691)

Un service de communication sans frais est offert, dans toutes les provinces et dans les territoires, aux utilisateurs qui habitent à l'extérieur des zones de communication locale des centres régionaux de consultation.

Terre-Neuve et Labrador	Zénith 0-7037
Nouvelle-Écosse, Nouveau-Brunswick et Île-du-Prince-Édouard	1-800-565-7192
Québec	1-800-361-2831
Ontario	1-800-268-1150
Manitoba	1-800-282-8006
Saskatchewan	1(112)800-667-3524
Alberta	1-800-222-6400
Colombie-Britannique (sud et centrale)	112-800-663-1551
Yukon et nord de la C.-B. (territoire desservi par la Northwest Telephone Co.)	Zénith 0-8913
Territoires du Nord-Ouest (territoire desservi par la Northwest Telephone Co.)	Zénith 2-2015

Comment commander les publications

On peut se procurer cette publication et les autres publications de Statistique Canada auprès des agents autorisés et des autres librairies locales, par l'entremise des bureaux locaux de Statistique Canada, ou en écrivant à la Section des ventes et de la distribution des publications, Statistique Canada, Ottawa, K1A 0V7.

Statistics Canada
Agriculture Statistics Division
Livestock and Animal Products Section

Stocks of frozen meat products

November 1982

Published under the authority of
the Minister of Supply and
Services Canada

Statistics Canada should be credited when
reproducing or quoting any part of this document

© Minister of Supply
and Services Canada 1982

December 1982
4-3103-507

Price: Canada, \$2.50, \$25.00 a year
Other Countries, \$3.00, \$30.00 a year

Catalogue 32-012, Vol. 65, No. 11

ISSN 0703-7333

Ottawa

Statistique Canada
Division de la statistique agricole
Section du bétail et des produits animaux

Stocks de viandes congelées

Novembre 1982

Publication autorisée par
le ministre des Approvisionnements et
Services Canada

Reproduction ou citation autorisée sous réserve
d'indication de la source: Statistique Canada

© Ministre des Approvisionnements
et Services Canada 1982

Décembre 1982
4-3103-507

Prix: Canada, \$2.50, \$25.00 par année
Autres pays, \$3.00, \$30.00 par année

Catalogue 32-012, Vol. 65, n° 11

ISSN 0703-7333

Ottawa

SYMBOLS

The following standard symbols are used in Statistics Canada publications:

- .. figures not available.
- ... figures not appropriate or not applicable.
- nil or zero.
- amount too small to be expressed.
- P preliminary figures.
- r revised figures.
- x confidential to meet secrecy requirements of the Statistics Act.

SIGNES CONVENTIONNELS

Les signes conventionnels suivants sont employés uniformément dans les publications de Statistique Canada:

- .. nombres indisponibles.
- ... n'ayant pas lieu de figurer.
- néant ou zéro.
- nombres infimes.
- P nombres provisoires.
- r nombres rectifiés.
- x confidentiel en vertu des dispositions de la Loi sur la statistique relatives au secret.

TABLE OF CONTENTS

	Page
Source and Content	5
Table	
1. Stocks of Frozen Red Meat in Cold Storage:	
Canada	6
Maritimes	7
Quebec	8
Ontario	9
Manitoba	10
Saskatchewan	11
Alberta	12
British Columbia	13
2. Stocks of Frozen Red Imported Meat	14
3. Summary - Frozen Red Meat Stocks by Kind, Canada	14
Chart	
1. Frozen Pork Stocks	15
2. Frozen Beef Stocks	15
3. Frozen Veal Stocks	16
4. Frozen Mutton and Lamb Stocks	16

TABLE DES MATIÈRES

	Page
Source et contenu	5
Tableau	
1. Stocks de viandes rouges congelées en entreposage frigorifique:	
Canada	6
Maritimes	7
Québec	8
Ontario	9
Manitoba	10
Saskatchewan	11
Alberta	12
Colombie-Britannique	13
2. Stocks de viandes rouges congelées importées	14
3. Sommaire - Viandes rouges congelées par sortie, Canada	14
Graphique	
1. Stocks de porc congelé	15
2. Stocks de boeuf congelé	15
3. Stocks de veau congelé	16
4. Stocks de mouton et agneau congelé	16

TABLE OF CONTENTS

TABLE OF CONTENTS

TABLE OF CONTENTS

TABLE OF CONTENTS

TABLE

TABLE

1	Introduction	1	Introduction
2	Chapter I	2	Chapter I
3	Chapter II	3	Chapter II
4	Chapter III	4	Chapter III
5	Chapter IV	5	Chapter IV
6	Chapter V	6	Chapter V
7	Chapter VI	7	Chapter VI
8	Chapter VII	8	Chapter VII
9	Chapter VIII	9	Chapter VIII
10	Chapter IX	10	Chapter IX
11	Chapter X	11	Chapter X
12	Chapter XI	12	Chapter XI
13	Chapter XII	13	Chapter XII
14	Chapter XIII	14	Chapter XIII
15	Chapter XIV	15	Chapter XIV
16	Chapter XV	16	Chapter XV
17	Chapter XVI	17	Chapter XVI
18	Chapter XVII	18	Chapter XVII
19	Chapter XVIII	19	Chapter XVIII
20	Chapter XIX	20	Chapter XIX
21	Chapter XX	21	Chapter XX
22	Chapter XXI	22	Chapter XXI
23	Chapter XXII	23	Chapter XXII
24	Chapter XXIII	24	Chapter XXIII
25	Chapter XXIV	25	Chapter XXIV
26	Chapter XXV	26	Chapter XXV
27	Chapter XXVI	27	Chapter XXVI
28	Chapter XXVII	28	Chapter XXVII
29	Chapter XXVIII	29	Chapter XXVIII
30	Chapter XXIX	30	Chapter XXIX
31	Chapter XXX	31	Chapter XXX

SOURCE AND CONTENT

This report contains data on the stocks of frozen red meat held by meat packers and their sales' outlets, wholesale butchers, abattoirs and cold storage warehouses. Inventories are taken only at the wholesale level. Canned meat stocks are collected by the Manufacturing and Primary Industries Division of Statistics Canada.

Firms are required to report all stocks in their own establishment or in specially rented rooms elsewhere as at the opening of the first business day of the month. By a special arrangement, made with the industry through the Meat Packers Council of Canada, the larger meat packers report total meat inventories regardless of where held. Cold storage warehouses are instructed not to report stocks held for these large packers.

Total Red Meat

Total frozen meat in cold storage at the opening of the first business day of the month of November amounted to 29 322 metric tonnes as compared with 29 746 tonnes last month and 33 664 tonnes year ago.

Current stocks as a percentage of stocks at the same date last year are:

Pork	96%
Beef	82%
Veal	115%
Mutton and lamb	73%
Fancy meats	89%

Note

Quantities in this publication are, and will continue to be, in S.I. units.

The conversion factor is: 1 kg = 2.2046 lb.

See January 1, 1982 publication for methodology pertaining to the survey, "Stocks of frozen meat products".

SOURCE ET CONTENU

Ce bulletin présente des données sur les stocks de viandes rouges congelées détenus par les entreprises de conditionnement des viandes et leurs points de vente, par les bouchers-grossistes, les abattoirs et les entrepôts frigorifiques. L'inventaire se fait au niveau de la vente de gros seulement. Les renseignements sur les stocks de viandes en boîtes sont recueillis par la Division des industries manufacturières et primaires de Statistique Canada.

Les entreprises doivent déclarer tous les stocks qu'elles détiennent chez elles ou dans des endroits spécialement loués au premier jour d'affaires du mois. Par suite d'un arrangement spécial avec l'industrie, par l'entremise du Conseil des salaisons du Canada, les grosses entreprises de conditionnement des viandes déclarent leurs stocks totaux où qu'ils soient détenus. Les entrepôts frigorifiques ont instruction de ne pas inscrire les stocks détenus pour le compte de ces grandes entreprises.

Total, viandes rouges

Au premier jour d'affaires de novembre, il y avait en tout 29 322 tonnes métriques de viandes congelées dans les entrepôts frigorifiques contre 29 746 le mois dernier et 33 664 il y a un an.

Stocks courants comme au pourcentage des stocks à la même date l'année dernière sont:

Porc	96%
Boeuf	82%
Veau	115%
Mouton et agneau	73%
Abats	89%

Nota

Les quantités dans cette publication sont et continueront d'être présentées uniquement en unités de mesure du S.I.

Le facteur utilisé est: 1 kg = 2.2046 liv.

Voir la publication du 1^{er} janvier 1982 pour la méthodologie relative à l'enquête de "Stocks de viandes congelées".

TABLE 1. Stocks of Frozen Meat in Cold Storage

TABLEAU 1. Stocks de viandes congelées en entreposage frigorifique

Kind and classification	November 1, 1982 ^D	October 1, 1982 ^F	November 1, 1981
Sorte et classification	1 ^{er} novembre 1982 ^D	1 ^{er} octobre 1982 ^F	1 ^{er} novembre 1981
Canada			
metric - tonnes - métriques			
Pork - Porc:			
Hams - Jambons:			
9 kg and under - et moins	735	686	912
9-12 kg	280	279	192
12 kg and over - et plus	123	54	198
Backs (boneless and skinless) - Dos (déossés et écouennés)			
Loins - Longes	857	965	888
	385	318	444
Bellies - Flancs:			
5.5 kg and under - et moins	231	220	88
5.5 kg and over - et plus	123	102	40
Shoulders - Épaules			
Butts - Socs	168	185	317
Picnics	522	404	868
Tenderloins - Filets	472	201	543
Spare ribs - Côtes levées	275	318	311
Rack ribs - Côtes levées de dos	675	487	502
	382	445	355
Trimnings - Parures:			
80% and over, lean - et plus de maigre	707	699	631
80% and under - et moins	704	594	400
Skinless neck fat - Gras de cou écouenné			
Unclassified - Non classé	461	430	241
	2 970	2 966	3 350
Total	10 070	9 353	10 280
Beef - Boeufs:			
Bone in - Avec os	1 834	1 776	2 262
Boneless - Déossé	10 274	10 452	12 710
Total	12 108	12 228	14 972
Veal - Veau:			
Bone in - Avec os	111	131	124
Boneless - Déossé	737	741	670
Total	848	872	794
Mutton and lamb - Mouton et agneau:			
Carcasses and cuts - Carcasses et coupes	1 746	2 831	2 480
Fancy meats - Abats:			
Pork - Porc	737	840	972
Beef - Boeuf	3 525	3 335	4 026
Veal - Veau	206	200	120
Lamb - Agneau	82	87	20
Total	4 550	4 462	5 138
FROZEN MEAT - TOTAL - VIANDES CONGELÉES	29 322	29 746	33 664

See footnote(s) at end of Table 1.
Voir note(s) à la fin du tableau 1.

TABLE 1. Stocks of Frozen Meat in Cold Storage - Continued

TABLEAU 1. Stocks de viandes congelées en entreposage frigorifique - suite

Kind and classification	November 1, 1982P	October 1, 1982F	November 1, 1981
Sorte et classification	1 ^{er} novembre 1982P	1 ^{er} octobre 1982F	1 ^{er} novembre 1981
Maritimes			
metric - tonnes - métriques			
Pork - Porc:			
Hams - Jambons:			
9 kg and under - et moins) 6 (-	17
9-12 kg) (3	41
12 kg and over - et plus	-	-	-
Backs (boneless and skinless) - Dos (désossés et écrouennés)	5	8	4
Loins - Longes	21	24	41
Bellies - Flancs:			
5.5 kg and under - et moins	-	-	-
5.5 kg and over - et plus	-	(1)	-
Shoulders - Épaules	28	16	5
Butts - Socs	23	23	15
Picnics	4	3	4
Tenderloins - Filets	3	4	1
Spare ribs - Côtes levées	25	28	12
Back ribs - Côtes levées de dos	1	3	1
Trimnings - Parures:			
80% and over, lean - et plus de maigre) 8 (11	11
80% and under - et moins) (
Skinless neck fat - Gras de cou écrouenné	(1)	(1)	(1)
Unclassified - Non classé	33	49	21
Total	157	172	173
Beef - Boeufs:			
Bone in - Avec os	36	52	33
Boneless - Désossé	664	821	410
Total	700	873	443
Veal - Veau:			
Bone in - Avec os	-	1	1
Boneless - Désossé	3	4	4
Total	3	5	5
Mutton and lamb - Mouton et agneau:			
Carcasses and cuts - Carcasses et coupes	51	61	103
Fancy meats - Abats:			
Pork - Porc	17	24	10
Beef - Boeuf	79	58	83
Veal - Veau	3	5	1
Lamb - Agneau	-	-	-
Total	99	87	94
FROZEN MEAT - TOTAL - VIANDES CONGELÉES	1 010	1 198	818

See footnote(s) at end of Table 1.
Voir note(s) à la fin du tableau 1.

TABLE 1. Stocks of Frozen Meat in Cold Storage - Continued

TABLEAU 1. Stocks de viandes congelées en entreposage frigorifique - suite

Kind and classification	November 1, 1982P	October 1, 1982F	November 1, 1981
Sorte et classification	1 ^{er} novembre 1982P	1 ^{er} octobre 1982F	1 ^{er} novembre 1981
Quebec - Québec			
metric - tonnes - métriques			
Pork - Porc:			
Hams - Jambons:			
9 kg and under - et moins	341	449	462
9-12 kg	52	29) 22
12 kg and over - et plus	8	12)
Backs (boneless and skinless) - Dos (désossés et écouennés)	351	337	361
Loins - Longes	251	136	208
Rollies - Flancs:			
5.5 kg and under - et moins) 173	217) 55
5.5 kg and over - et plus))
Shoulders - Épaules	83	139	228
Butts - Socs	342	207	572
Picnics	304	85	319
Tenderloins - Filets	147	164	121
Spare ribs - Côtes levées	193	156	193
Back ribs - Côtes levées de dos	101	99	86
Trimmins - Parures:			
80% and over, lean - et plus de maigre	291	246	311
80% and under - et moins	284	297	136
Skinless neck fat - Grass de cou écouenné	310	152	86
Unclassified - Non classé	1 232	1 089	1 829
Total	4 463	3 814	4 989
Beef - Boeufs:			
Bone in - Avec os	814	942	957
Boneless - Désossé	3 149	2 642	4 666
Total	3 963	3 584	5 623
Veal - Veau:			
Bone in - Avec os	77	88	80
Boneless - Désossé	419	237	306
Total	496	325	386
Mutton and lamb - Mouton et agneau:			
Carcasses and cuts - Carcasses et coupes	241	391	744
Fancy meats - Abats:			
Pork - Porc	101	129	123
Beef - Boeuf	653	600	621
Veal - Veau	123	118	63
Lamb - Agneau	21	29	1
Total	898	876	808
FROZEN MEAT - TOTAL - VIANDES CONGELÉES	10 061	8 990	12 550

See footnote(s) at end of Table 1.
Voir note(s) à la fin du tableau 1.

TABLE 1. Stocks of Frozen Meat in Cold Storage - Continued

TABLEAU 1. Stocks de viandes congelées en entreposage frigorifique - suite

Kind and classification	November 1, 1982P	October 1, 1982F	November 1, 1981
Sorte et classification	1 ^{er} novembre 1982P	1 ^{er} octobre 1982F	1 ^{er} novembre 1981
Ontario			
metric - tonnes - métriques			
Pork - Porc:			
Hams - Jambons:			
9 kg and under - et moins	267	59	222
9-12 kg		180	48
12 kg and over - et plus	96		47
Backs (boneless and skinless) - Dos (désossés et écouennés)	214	314	244
Loins - Longes	49	39	67
Bellies - Flancs:			
5.5 kg and under - et moins	97	36	29
5.5 kg and over - et plus			
Shoulders - Épaules	46	17	57
Butts - Socs	89	70	53
Picnics	31	22	56
Tenderloins - Filets	68	81	113
Spare ribs - Côtes levées	294	199	164
Back ribs - Côtes levées de dos	232	296	215
Trimings - Parures:			
80% and over, lean - et plus de maigre	297	336	185
80% and under - et moins	275	208	113
Skinless neck fat - Gras de cou écouenné	84	224	75
Unclassified - Non classé	467	862	600
Total	2 606	2 943	2 288
Beef - Boeufs:			
Bone in - Avec os	710	603	978
Boneless - Désossé	4 722	5 474	5 530
Total	5 432	6 077	6 508
Veal - Veau:			
Bone in - Avec os	28	36	16
Boneless - Désossé	249	445	229
Total	277	481	245
Mutton and lamb - Mouton et agneau:			
Carcasses and cuts - Carcasses et coupes	1 216	2 157	1 406
Fancy meats - Abats:			
Pork - Porc	213	273	452
Beef - Boeuf	655	693	1 121
Veal - Veau	36	31	26
Lamb - Agneau	18	17	11
Total	922	1 014	1 610
FROZEN MEAT - TOTAL - VIANDES CONGELÉES	10 453	12 672	12 057

See footnote(s) at end of Table 1.
Voir note(s) à la fin du tableau 1.

TABLE 1. Stocks of Frozen Meat in Cold Storage - Continued

TABLEAU 1. Stocks de viandes congelées en entreposage frigorifique - suite

Kind and classification	November 1, 1982 ^P	October 1, 1982 ^F	November 1, 1981
Sorte et classification	1 ^{er} novembre 1982 ^P	1 ^{er} octobre 1982 ^F	1 ^{er} novembre 1981
Manitoba			
metric - tonnes - métriques			
Pork - Porc:			
Hams - Jambons:			
9 kg and under - et moins) 233 (78) 63
9-12 kg) (60) 87
12 kg and over - et plus	-	-	-
Backs (boneless and skinless) - Dos (désossés et écouennés)	93	104	141
Loins - Longes	14	36	27
Bellies - Flancs:			
5.5 kg and under - et moins) 6	17) 24
5.5 kg and over - et plus))
Shoulders - Épaules	(1)	-	(1)
Butts - Socs	12	14	78
Picnics	57	25	76
Tenderloins - Filets	38	26	29
Spare ribs - Côtes levées	19	15	27
Back ribs - Côtes levées de dos	17	10	26
Trimnings - Parures:			
80% and over, lean - et plus de maigre	45	36	25
80% and under - et moins	23	10	69
Skinless neck fat - Gras de cou écouenné	14	5	(1)
Unclassified - Non classé	603	441	297
Total	1 174	877	969
Beef - Boeufs:			
Bone in - Avec os	178	57	118
Boneless - Désossé	555	586	517
Total	733	643	635
Veal - Veau:			
Bone in - Avec os	-	-	3
Boneless - Désossé	9	12	29
Total	9	12	32
Mutton and lamb - Mouton et agneau:			
Carcasses and cuts - Carcasses et coupes	50	46	52
Fancy meats - Abats:			
Pork - Porc	149	176	135
Beef - Boeuf	230	296	318
Veal - Veau	-	-	-
Lamb - Agneau	-	-	-
Total	379	472	453
FROZEN MEAT - TOTAL - VIANDES CONGELÉES	2 345	2 050	2 141

See footnote(s) at end of Table 1.
Voir note(s) à la fin du tableau 1.

TABLE 1. Stocks of Frozen Meat in Cold Storage - Continued

TABLEAU 1. Stocks de viandes congelées en entreposage frigorifique - suite

Kind and classification	November 1, 1982P	October 1, 1982 ^F	November 1, 1981
Sorte et classification	1 ^{er} novembre 1982P	1 ^{er} octobre 1982 ^F	1 ^{er} novembre 1981
Saskatchewan			
metric - tonnes - métriques			
Pork - Porc:			
Hams - Jambons:			
9 kg and under - et moins) (-	-
9-12 kg) 20 (-	-
12 kg and over - et plus) ((1)	(1)
Backs (boneless and skinless) - Dos (désossés et écrouennés)	(1)	(1)	(1)
Loins - Longes	(1)	(1)	(1)
Bellies - Flancs:			
5.5 kg and under - et moins) 55 (-	-
5.5 kg and over - et plus) ((1)	(1)
Shoulders - Épaules	-	(1)	-
Butts - Socs	(1)	(1)	(1)
Picnics	(1)	(1)	(1)
Tenderloins - Filets	(1)	(1)	(1)
Spare ribs - Côtes levées	(1)	(1)	(1)
Back ribs - Côtes levées de dos	(1)	(1)	(1)
Trimnings - Parures:			
80% and over, lean - et plus de maigre) 28	15	35
80% and under - et moins)		
Skinless neck fat - Gras de cou écrouenné	-	-	-
Unclassified - Non classé	403	408	358
Total	506	423	393
Beef - Bœufs:			
Bone in - Avec os	17	18	20
Boneless - Désossé	169	122	169
Total	186	140	189
Veal - Veau:			
Bone in - Avec os	-	-	-
Boneless - Désossé	1	-	-
Total	1	-	-
Mutton and lamb - Mouton et agneau:			
Carcasses and cuts - Carcasses et coupes	41	43	4
Fancy meats - Abats:			
Pork - Porc	49	73	56
Beef - Bœuf	170	101	139
Veal - Veau	-	-	-
Lamb - Agneau	-	-	-
Total	219	174	195
FROZEN MEAT - TOTAL - VIANDES CONGELÉES	953	780	781

See footnote(s) at end of Table 1.
Voir note(s) à la fin du tableau 1.

TABLE 1. Stocks of Frozen Meat in Cold Storage - Continued

TABLEAU 1. Stocks de viandes congelées en entreposage frigorifique - suite

Kind and classification	November 1, 1982 ^P	October 1, 1982 ^R	November 1, 1981
Sorte et classification	1 ^{er} novembre 1982 ^P	1 ^{er} octobre 1982 ^R	1 ^{er} novembre 1981
Alberta			
metric - tonnes - métriques			
Pork - Porc:			
Hams - Jambons:			
9 kg and under - et moins	25	10	18
9-12 kg		15	
12 kg and over - et plus	-	-	31
Backs (boneless and skinless) - Dos (désossés et écouennés)	65	63	63
Loins - Longes	29	51	24
Bellies - Flancs:			
5.5 kg and under - et moins	(1)	(1)	(1)
5.5 kg and over - et plus	-	-	-
Shoulders - Épaules	7	8	(1)
Butts - Socs	7	7	45
Picnics	13	13	31
Tenderloins - Filets	10	29	7
Spare ribs - Côtes levées	59	38	41
Rack ribs - Côtes levées de dos	9	12	11
Trimnings - Parures:			
80% and over, lean - et plus de maigre	8	9	70
80% and under - et moins	45	23	
Skinless neck fat - Gras de cou écouenné	16	14	(1)
Unclassified - Non classé	140	125	178
Total	433	417	519
Beef - Boeufs:			
Bone in - Avec os	33	55	67
Boneless - Désossé	561	400	871
Total	594	455	938
Veal - Veau:			
Bone in - Avec os	1	1	7
Boneless - Désossé	6	4	83
Total	7	5	90
Mutton and lamb - Mouton et agneau:			
Carcasses and cuts - Carcasses et coupes	89	86	94
Fancy meats - Abats:			
Pork - Porc	133	89	128
Beef - Boeuf	1 262	1 107	1 281
Veal - Veau	5	7	20
Lamb - Agneau	10	8	7
Total	1 410	1 211	1 436
FROZEN MEAT - TOTAL - VIANDES CONGELÉES	2 533	2 174	3 077

See footnote(s) at end of Table 1.
Voir note(s) à la fin du tableau 1.

TABLE 1. Stocks of Frozen Meat in Cold Storage - Concluded

TABLEAU 1. Stocks de viandes congelées en entreposage frigorifique - fin

Kind and classification	November 1, 1982P	October 1, 1982F	November 1, 1981
Sorte et classification	1 ^{er} novembre 1982P	1 ^{er} octobre 1982F	1 ^{er} novembre 1981
British Columbia - Colombie-Britannique			
metric - tonnes - métriques			
Pork - Porc:			
Hams - Jambons:			
9 kg and under - et moins	88	90	139
9-12 kg	(1)) 2 (4
12 kg and over - et plus	-) (62
Backs (boneless and skinless) - Dos (désossés et écrouennés)			
Loins - Longes	59	58	45
	19	24	67
Bellies - Flancs:			
5.5 kg and under - et moins) 22	20 (6
5.5 kg and over - et plus)	(-
Shoulders - Épaules			
Butts - Socs	(1) 8	(1) 21	(1) 57
Picnics	38	34	53
Tenderloins - Filets	8	8	11
Spare ribs - Côtes levées	23	12	37
Back ribs - Côtes levées de dos	18	17	13
Trimings - Parures:			
80% and over, lean - et plus de maigre	51	61	52
80% and under - et moins	56	41	24
Skinless neck fat - Gras de cou écrouenné			
Unclassified - Non classé	31	(1)	40
	310	319	339
Total	731	707	949
Beef - Boeufs:			
Bone in - Avec os	46	49	89
Boneless - Désossé	454	407	547
Total	500	456	636
Veal - Veau:			
Bone in - Avec os	5	5	17
Boneless - Désossé	50	39	19
Total	55	44	36
Mutton and lamb - Mouton et agneau:			
Carcasses and cuts - Carcasses et coupes	58	47	77
Fancy meats - Abats:			
Pork - Porc	75	76	68
Beef - Boeuf	476	480	463
Veal - Veau	39	39	10
Lamb - Agneau	33	33	1
Total	623	628	542
FROZEN MEAT - TOTAL - VIANDES CONGELÉES	1 967	1 882	2 240

(1) Included in unclassified.

(1) Inclus sous la rubrique "non classe".

TABLE 2. Stocks of Frozen Imported Meat

TABLEAU 2. Stocks de viandes congelées importées

Kind and classification	November 1, 1982 ^P	October 1, 1982 ^F	November 1, 1981
Sorte et classification	1 ^{er} novembre 1982 ^P	1 ^{er} octobre 1982 ^F	1 ^{er} novembre 1981
metric - tonnes - métriques			
Beef - Boeuf:			
Bone in - Avec os	232	258	151
Boneless - Désossé	4 050	4 623	6 255
Veal - Veau:			
Bone in - Avec os	14	17	18
Boneless - Désossé	389	395	138
Mutton - Mouton	179	175	134
Lamb - Agneau	1 494	2 568	2 278
TOTAL	6 358	8 036	8 974

Note: Included in Table 1.

Nota: Compris dans le tableau 1.

TABLE 3. Summary - Frozen Meat Stocks by Kind, Canada(1)

TABLEAU 3. Sommaire - Viandes congelées par sorte, Canada(1)

Kind	November 1, 1982 ^P	October 1, 1982 ^F	November 1, 1981
Sorte	1 ^{er} novembre 1982 ^P	1 ^{er} octobre 1982 ^F	1 ^{er} novembre 1981
metric - tonnes - métriques			
Pork - Porc	10 807	10 193	11 252
Beef - Boeuf	15 633	15 563	18 998
Veal - Veau	1 054	1 072	914
Mutton and lamb - Mouton et agneau	1 828	2 918	2 500
TOTAL	29 322	29 746	33 664

(1) Includes fancy meats.

(1) Les stocks d'abats sont inclus.

Chart — 1

Frozen Pork: November 1 Stocks, Canada, 1960-1982

Porc congelé: Stocks au 1er novembre, Canada, 1960-1982

Metric tonnes
Tonnes métriques
'000

Graphique — 1

Metric tonnes
Tonnes métriques
'000

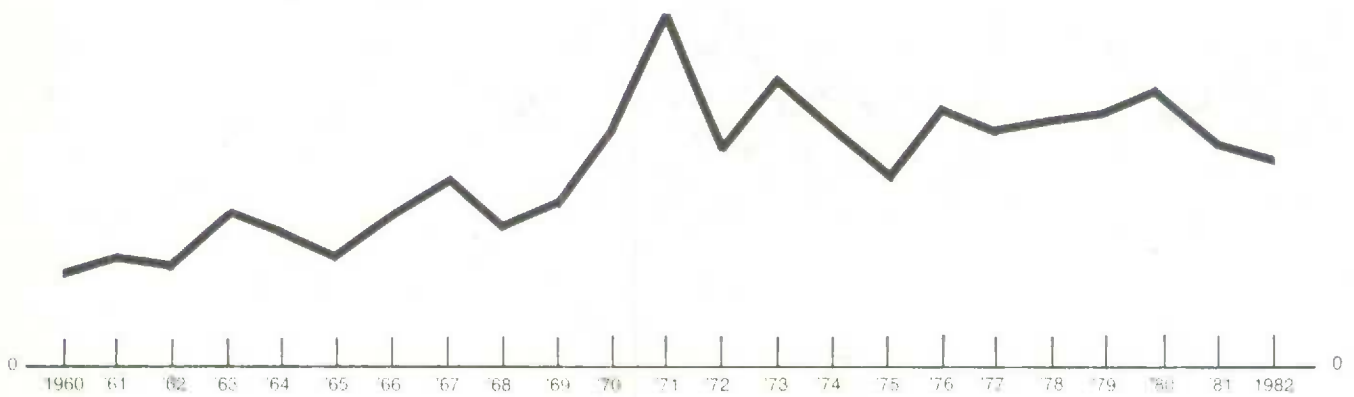


Chart — 2

Frozen Beef: November 1 Stocks, Canada, 1960-1982

Boeuf congelé: Stocks au 1er novembre, Canada, 1960-1982

Metric tonnes
Tonnes métriques

Graphique — 2

Metric tonnes
Tonnes métriques

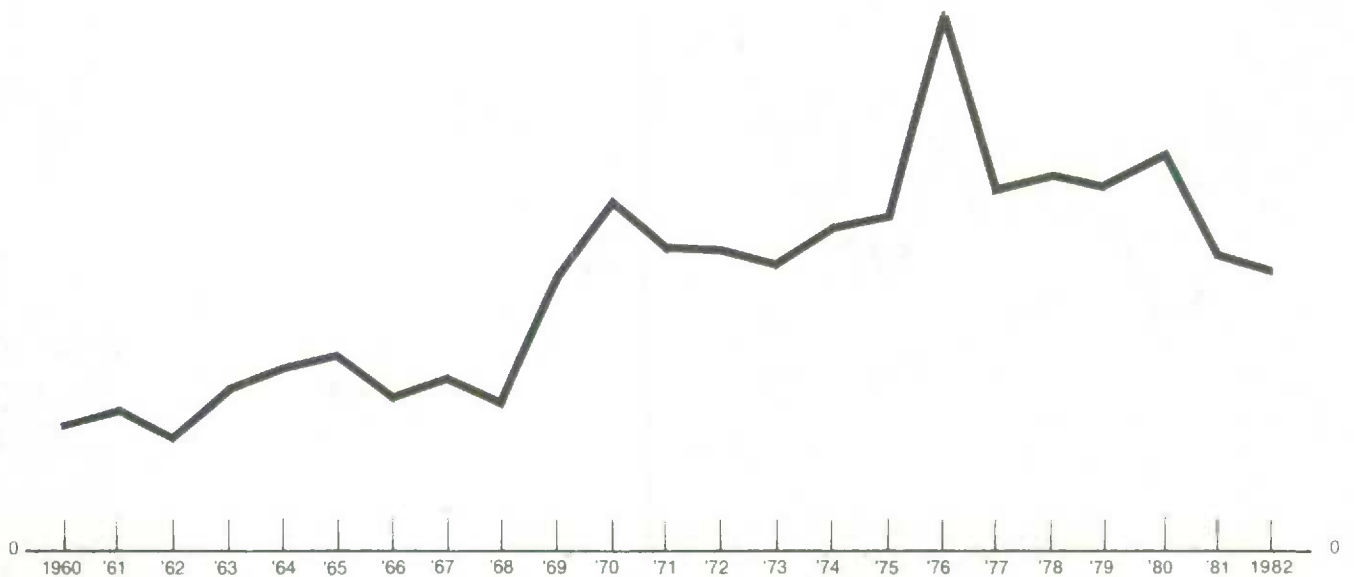


Chart — 3

Frozen Veal: November 1 Stocks, Canada, 1960-1982

Veau congelé: Stocks au 1er novembre, Canada, 1960-1982

Metric tonnes
Tonnes métriques
'000
4.5 —

4.0 —

3.5 —

Metric tonnes
Tonnes métriques
'000
4.5 —

4.0 —

3.5 —

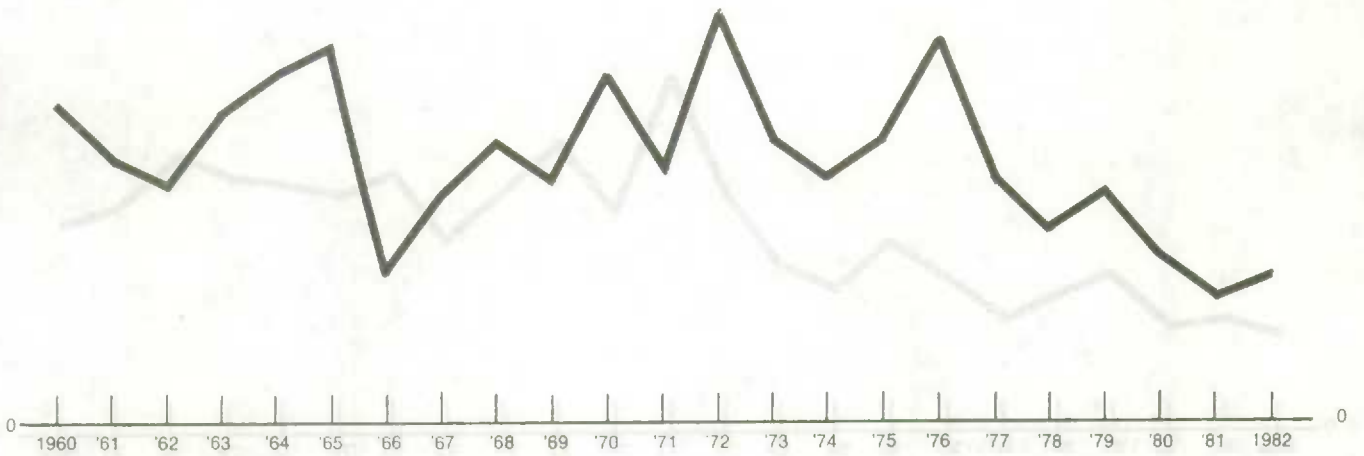


Chart — 4


Frozen Mutton and Lamb: November 1 Stocks, Canada, 1960-1982

Mouton et agneau congelé: Stocks au 1er novembre, Canada, 1960-1982

Metric tonnes
Tonnes métriques

Metric tonnes
Tonnes métriques





STATISTICS CANADA LIBRARY
BIBLIOTHÈQUE STATISTIQUE CANADA



1010673457