


e-2

Stocks of frozen meat products

December



Stocks de viandes congelées

Décembre 1982

Data in Many Forms...

Statistics Canada disseminates data in a variety of forms. In addition to publications, both standard and special tabulations are offered on computer print-outs, microfiche and microfilm, and magnetic tapes. Maps and other geographic reference materials are available for some types of data. Direct access to aggregated information is possible through CANSIM, Statistics Canada's machine-readable data base and retrieval system.

How to Obtain More Information

Inquiries about this publication and related statistics or services should be directed to:

Livestock and Animal Products Section,
Agriculture Statistics Division,

Statistics Canada, Ottawa, K1A 0T6 (Telephone: 995-4853) or to the Statistics Canada reference centre in:

St. John's (772-4073)	Toronto (966-6586)
Halifax (426-5331)	Winnipeg (949-4020)
Truro (893-7251)	Regina (359-5405)
Montréal (283-5725)	Edmonton (420-3027)
Ottawa (992-4734)	Vancouver (666-3691)

Toll-free access is provided in all provinces and territories, for users who reside outside the local dialing area of any of the regional reference centres.

Newfoundland and Labrador	Zénith 0-7037
Nova Scotia, New Brunswick and Prince Edward Island	1-800-565-7192
Quebec	1-800-361-2831
Ontario	1-800-268-1151
Manitoba	1-800-282-8006
Saskatchewan	1(112)800-667-3524
Alberta	1-800-222-6400
British Columbia (South and Central)	112-800-663-1551
Yukon and Northern B.C. (area served by Northwestel Inc.)	Zénith 0-8913
Northwest Territories (area served by Northwestel Inc.)	Zénith 2-2015

How to Order Publications

This and other Statistics Canada publications may be purchased from local authorized agents and other community bookstores, through the local Statistics Canada offices, or by mail order to Publication Sales and Services, Statistics Canada, Ottawa, K1A 0V7.

Des données sous plusieurs formes...

Statistique Canada diffuse les données sous formes diverses. Outre les publications, des totalisations habituelles et spéciales sont offertes sur imprimés d'ordinateur, sur microfiches et microfilms et sur bandes magnétiques. Des cartes et d'autres documents de référence géographiques sont disponibles pour certaines sortes de données. L'accès direct à des données agrégées est possible par le truchement de CANSIM, la base de données ordinalement et le système d'extraction de Statistique Canada.

Comment obtenir d'autres renseignements

Toutes demandes de renseignements au sujet de cette publication ou de statistiques et services connexes doivent être adressées à:

Section du bétail et des produits d'animaux,
Division de la statistique Agricole,

Statistique Canada, Ottawa, K1A 0T6 (téléphone: 995-4853) ou au centre de consultation de Statistique Canada à:

St. John's (772-4073)	Toronto (966-6586)
Halifax (426-5331)	Winnipeg (949-4020)
Truro (893-7251)	Regina (359-5405)
Montréal (283-5725)	Edmonton (420-3027)
Ottawa (992-4734)	Vancouver (666-3691)

Un service d'appel interurbain sans frais est offert, dans toutes les provinces et dans les territoires, aux utilisateurs qui habitent à l'extérieur des zones de communication locale des centres régionaux de consultation.

Terre-Neuve et Labrador	Zénith 0-7037
Nouvelle-Écosse, Nouveau-Brunswick et Île-du-Prince-Édouard	1-800-565-7192
Québec	1-800-361-2831
Ontario	1-800-268-1151
Manitoba	1-800-282-8006
Saskatchewan	1(112)800-667-3524
Alberta	1-800-222-6400
Colombie-Britannique (sud et centrale)	112-800-663-1551
Yukon et nord de la C.-B. (territoire desservi par la Northwestel Inc.)	Zénith 0-8913
Territoires du Nord-Ouest (territoire desservi par la Northwestel Inc.)	Zénith 2-2015

Comment commander les publications

On peut se procurer cette publication et les autres publications de Statistique Canada auprès des agents autorisés et des autres librairies locales, par l'entremise des bureaux locaux de Statistique Canada, ou en écrivant à la Section des ventes et de la distribution des publications, Statistique Canada, Ottawa, K1A 0V7.

Statistics Canada
Agriculture Statistics Division
Livestock and Animal Products Section

Stocks of frozen meat products

December 1982

Statistique Canada
Division de la statistique agricole
Section du bétail et des produits animaux

Stocks de viandes congelées

Décembre 1982

Published under the authority of
the Minister of Supply and
Services Canada

Statistics Canada should be credited when
reproducing or quoting any part of this document

© Minister of Supply
and Services Canada 1983

January 1983
4-3103-507

Price: Canada, \$2.50, \$25.00 a year
Other Countries, \$3.00, \$30.00 a year

Catalogue 32-012, Vol. 65, No. 12

ISSN 0703-7333

Ottawa

Publication autorisée par
le ministre des Approvisionnements et
Services Canada

Reproduction ou citation autorisée sous réserve
d'indication de la source: Statistique Canada

© Ministre des Approvisionnements
et Services Canada 1983

Janvier 1983
4-3103-507

Prix: Canada, \$2.50, \$25.00 par année
Autres pays, \$3.00, \$30.00 par année

Catalogue 32-012, vol. 65, n° 12

ISSN 0703-7333

Ottawa

SYMBOLS

The following standard symbols are used in Statistics Canada publications:

- .. figures not available.
- ... figures not appropriate or not applicable.
- nil or zero.
- amount too small to be expressed.
- P preliminary figures.
- r revised figures.
- x confidential to meet secrecy requirements of the Statistics Act.

SIGNES CONVENTIONNELS

Les signes conventionnels suivants sont employés uniformément dans les publications de Statistique Canada:

- .. nombres indisponibles.
- ... n'ayant pas lieu de figurer.
- néant ou zéro.
- nombres infimes.
- P nombres provisoires.
- r nombres rectifiés.
- x confidentiel en vertu des dispositions de la Loi sur la statistique relatives au secret.

TABLE OF CONTENTS

	Page
Source and Content	5
Table	
1. Stocks of Frozen Meat in Cold Storage:	
Canada	6
Maritimes	7
Quebec	8
Ontario	9
Manitoba	10
Saskatchewan	11
Alberta	12
British Columbia	13
2. Stocks of Frozen Imported Meat	14
3. Summary - Frozen Meat Stocks by Kind, Canada	14
Chart	
1. Frozen Pork Stocks	15
2. Frozen Beef Stocks	15
3. Frozen Veal Stocks	16
4. Frozen Mutton and Lamb Stocks	16

TABLE DES MATIÈRES

	Page
Source et contenu	5
Tableau	
1. Stocks de viandes congelées en entreposage frigorifique:	
Canada	6
Maritimes	7
Québec	8
Ontario	9
Manitoba	10
Saskatchewan	11
Alberta	12
Colombie-Britannique	13
2. Stocks de viandes congelées importées	14
3. Sommaire - Viandes congelées par sortie, Canada	14
Graphique	
1. Stocks de porc congelé	15
2. Stocks de boeuf congelé	15
3. Stocks de veau congelé	16
4. Stocks de mouton et agneau congelé	16

SOURCE AND CONTENT

This report contains data on the stocks of frozen red meat held by meat packers and their sales' outlets, wholesale butchers, abattoirs and cold storage warehouses. Inventories are taken only at the wholesale level. Canned meat stocks are collected by the Manufacturing and Primary Industries Division of Statistics Canada.

Firms are required to report all stocks in their own establishment or in specially rented rooms elsewhere as at the opening of the first business day of the month. By a special arrangement, made with the industry through the Meat Packers Council of Canada, the larger meat packers report total meat inventories regardless of where held. Cold storage warehouses are instructed not to report stocks held for these large packers.

Total Red Meat

Total frozen meat in cold storage at the opening of the first business day of the month of December amounted to 31 195 metric tonnes as compared with 29 797 tonnes last month and 35 920 tonnes year ago.

Current stocks as a percentage of stocks at the same date last year are:

Pork	83%
Beef	89%
Veal	102%
Mutton and lamb	86%
Fancy meats	102%

Note: Quantities in this publication are, and will continue to be, in S.I. units

The conversion factor is:

1 kg = 2.2046 lb.

See January 1, 1982 publication for methodology pertaining to the survey, "Stocks of frozen meat products".

SOURCE ET CONTENU

Ce bulletin présente des données sur les stocks de viandes rouges congelées détenus par les entreprises de conditionnement des viandes et leurs points de vente, par les bouchers-grossistes, les abattoirs et les entrepôts frigorifiques. L'inventaire se fait au niveau de la vente de gros seulement. Les renseignements sur les stocks de viandes en boîtes sont recueillis par la Division des industries manufacturières et primaires de Statistique Canada.

Les entreprises doivent déclarer tous les stocks qu'elles détiennent chez elles ou dans des endroits spécialement loués au premier jour d'affaires du mois. Par suite d'un arrangement spécial avec l'industrie, par l'entremise du Conseil des salaisons du Canada, les grosses entreprises de conditionnement des viandes déclarent leurs stocks totaux où qu'ils soient détenus. Les entrepôts frigorifiques ont instruction de ne pas inscrire les stocks détenus pour le compte de ces grandes entreprises.

Total, viandes rouges

Au premier jour d'affaires de décembre, il y avait en tout 31 195 tonnes métriques de viandes congelées dans les entrepôts frigorifiques contre 29 797 le mois dernier et 35 920 il y a un an.

Stocks courants comme au pourcentage des stocks à la même date l'année dernière sont:

Porc	83%
Boeuf	89%
Veau	102%
Mouton et agneau	86%
Abats	102%

Nota: Les quantités dans cette publication sont et continueront d'être présentées uniquement en unités de mesure du S.I.

Le facteur utilisé est: 1 kg = 2.2046 liv.

Voir la publication du 1^{er} janvier 1982 pour la méthodologie relative à l'enquête de "Stocks de viandes congelées".

TABLE 1. Stocks of Frozen Meat in Cold Storage

TABLEAU 1. Stocks de viandes congelées en entreposage frigorifique

Kind and classification	December 1, 1982P	November 1, 1982 ^F	December 1, 1981
Sorte et classification	1 ^{er} décembre 1982P	1 ^{er} novembre 1982 ^F	1 ^{er} décembre 1981
Canada			
metric - tonnes - métriques			
Pork - Porc:			
Hams - Jambons:			
9 kg and under - et moins	813	807	1 175
9-12 kg	200	268	167
12 kg and over - et plus	109	134	189
Backs (boneless and skinless) - Dos (désossés et écouennés)			
Loins - Longes	862	806	917
	285	392	425
Bellies - Flancs:			
5.5 kg and under - et moins	296	263	295
5.5 kg and over - et plus	101	145	103
Shoulders - Épaules			
Butts - Socs	177	160	481
Picnics	469	521	730
Tenderloins - Filets	376	463	450
Spare ribs - Côtes levées	153	276	332
Back ribs - Côtes levées de dos	472	660	646
	519	432	442
Trimnings - Parures:			
80% and over, lean - et plus de maigre	506	709	885
80% and under - et moins	744	734	595
Skinless neck fat - Gras de cou écouenné			
Unclassified - Non classé	262	460	247
	3 155	3 009	3 334
Total	9 499	10 239	11 413
Beef - Boeufs:			
Bone in - Avec os	1 600	1 699	2 127
Boneless - Désossé	12 270	10 440	14 291
Total	13 870	12 139	16 418
Veal - Veau:			
Bone in - Avec os	78	114	105
Boneless - Désossé	513	747	547
Total	591	861	652
Mutton and lamb - Mouton et agneau:			
Carcasses and cuts - Carcasses et coupes	1 776	1 760	2 076
Fancy meats - Abats:			
Pork - Porc	1 028	779	1 289
Beef - Boeuf	4 164	3 697	3 892
Veal - Veau	214	245	135
Lamb - Agneau	53	77	45
Total	5 459	4 798	5 361
FROZEN MEAT - TOTAL - VIANDES CONGELÉES	31 195	29 797	35 920

See footnote(s) at end of Table 1.
Voir note(s) à la fin du tableau 1.

TABLE 1. Stocks of Frozen Meat in Cold Storage - Continued

TABLEAU 1. Stocks de viandes congelées en entreposage frigorifique - suite

Kind and classification	December 1, 1982P	November 1, 1982 ^r	December 1, 1981
Sorte et classification	1 ^{er} décembre 1982P	1 ^{er} novembre 1982 ^r	1 ^{er} décembre 1981
Maritimes			
metric - tonnes - métriques			
Pork - Porc:			
Hams - Jambons:			
9 kg and under - et moins	22	6	7
9-12 kg	17		24
12 kg and over - et plus	-	-	
Backs (boneless and skinless) - Dos (désossés et écouennés)			
Loins - Longes	2	5	-
	40	21	11
Bellies - Flancs:			
5.5 kg and under - et moins	(1)	-	-
5.5 kg and over - et plus	-	-	-
Shoulders - Épaules			
Butts - Socs	56	28	5
Picnics	59	23	16
Tenderloins - Filets	(1)	4	6
Spare ribs - Côtes levées	5	3	1
Back ribs - Côtes levées de dos	17	25	25
	1	1	-
Trimnings - Parures:			
80% and over, lean - et plus de maigre)		
60% and under - et moins)	22	8
			11
Skinless neck fat - Gras de cou écouenné			
Unclassified - Non classé	(1)	(1)	8
	126	33	14
Total	367	157	128
Beef - Boeufs:			
Bone in - Avec os	33	36	28
Boneless - Désossé	594	664	510
Total	627	700	538
Veal - Veau:			
Bone in - Avec os	2	-	-
Boneless - Désossé	4	3	1
Total	6	3	1
Mutton and lamb - Mouton et agneau:			
Carcasses and cuts - Carcasses et coupes	41	51	57
Fancy meats - Abats:			
Pork - Porc	17	17	10
Beef - Boeuf	109	79	82
Veal - Veau	3	3	3
Lamb - Agneau	-	-	-
Total	129	99	95
FROZEN MEAT - TOTAL - VIANDES CONGELÉES	1 170	1 010	819

See footnote(s) at end of Table 1.
Voir note(s) à la fin du tableau 1.

TABLE 1. Stocks of Frozen Meat in Cold Storage - Continued

TABLEAU 1. Stocks de viandes congelées en entreposage frigorifique - suite

Kind and classification	December 1, 1982 ^P	November 1, 1982 ^r	December 1, 1981
Sorte et classification	1 ^{er} décembre 1982 ^P	1 ^{er} novembre 1982 ^r	1 ^{er} décembre 1981
Quebec - Québec			
metric - tonnes - métriques			
Pork - Porc:			
Hams - Jambons:			
9 kg and under - et moins	307	339	609
9-12 kg	30	52	13
12 kg and over - et plus	6	8	13
Backs (boneless and skinless) - Dos (désossés et écouennés)	417	338	339
Loins - Longes	122	251	239
Bellies - Flancs:			
5.5 kg and under - et moins	221	173	133
5.5 kg and over - et plus			
Shoulders - Épaules	80	83	314
Butts - Socs	306	342	398
Picnics	273	304	210
Tenderloins - Filets	81	149	139
Spare ribs - Côtes levées	161	184	191
Back ribs - Côtes levées de dos	113	105	94
Trimnings - Parures:			
80% and over, lean - et plus de maigre	204	290	400
80% and under - et moins	309	293	197
Skinless neck fat - Gras de cou écouenné	122	315	93
Unclassified - Non classé	1 100	1 276	1 708
Total	3 852	4 502	5 087
Beef - Boeufs:			
Bone in - Avec os	803	813	918
Boneless - Désossé	4 835	3 178	4 946
Total	5 638	3 991	5 864
Veal - Veau:			
Bone in - Avec os	38	77	74
Boneless - Désossé	222	440	230
Total	260	517	304
Mutton and lamb - Mouton et agneau:			
Carcasses and cuts - Carcasses et coupes	291	243	558
Fancy meats - Abats:			
Pork - Porc	301	109	249
Beef - Boeuf	1 106	661	621
Veal - Veau	114	129	88
Lamb - Agneau	13	21	1
Total	1 534	920	959
FROZEN MEAT - TOTAL - VIANDES CONGELÉES	11 575	10 173	12 772

See footnote(s) at end of Table 1.
Voir note(s) à la fin du tableau 1.

TABLE 1. Stocks of Frozen Meat in Cold Storage - Continued

TABLEAU 1. Stocks de viandes congelées en entreposage frigorifique - suite

Kind and classification	December 1, 1982P	November 1, 1982P	December 1, 1981
Sorte et classification	1 ^{er} décembre 1982P	1 ^{er} novembre 1982P	1 ^{er} décembre 1981
Ontario			
metric - tonnes - métriques			
Pork - Porc:			
Hams - Jambons:			
9 kg and under - et moins	62	268	137
9-12 kg)	206 (96 (115
12 kg and over - et plus)	(43
Backs (boneless and skinless) - Dos (désossés et écouennés)	216	213	259
Loins - Longes	63	48	93
Bellies - Flancs:			
5.5 kg and under - et moins)	67	97 (76
5.5 kg and over - et plus)		(2
Shoulders - Épaules	33	46	157
Butts - Socs	40	88	105
Picnics	50	31	81
Tenderloins - Filets	53	72	131
Spare ribs - Côtes levées	201	274	282
Back ribs - Côtes levées de dos	379	286	261
Trimnings - Parures:			
80% and over, lean - et plus de maigre	184	301	317
80% and under - et moins	307	276	235
Skinless neck fat - Gras de cou écouenné	78	84	81
Unclassified - Non classé	937	471	716
Total	2 876	2 651	3 091
Beef - Boeufs:			
Bone in - Avec os	628	641	966
Boneless - Désossé	4 679	4 863	6 615
Total	5 307	5 504	7 581
Veal - Veau:			
Bone in - Avec os	31	28	23
Boneless - Désossé	232	241	190
Total	263	269	213
Mutton and lamb - Mouton et agneau:			
Carcasses and cuts - Carcasses et coupes	1 211	1 227	1 274
Fancy meats - Abats:			
Pork - Porc	233	224	561
Beef - Boeuf	679	617	1 159
Veal - Veau	49	62	28
Lamb - Agneau	7	18	20
Total	968	921	1 768
FROZEN MEAT - TOTAL - VIANDES CONGELÉES	10 625	10 572	13 927

See footnote(s) at end of Table 1.
Voir note(s) à la fin du tableau 1.

TABLE 1. Stocks of Frozen Meat in Cold Storage - Continued

TABLEAU 1. Stocks de viandes congelées en entreposage frigorifique - suite

Kind and classification	December 1, 1982P	November 1, 1982P	December 1, 1981
Sorte et classification	1 ^{er} décembre 1982P	1 ^{er} novembre 1982P	1 ^{er} décembre 1981
Manitoba			
metric - tonnes - métriques			
Pork - Porc:			
Hams - Jambons:			
9 kg and under - et moins) 229	233 (91
9-12 kg)	()	38
12 kg and over - et plus	-	-)
Backs (boneless and skinless) - Dos (désossés et écouennés)	60	91	216
Loins - Longes	10	11	4
Bellies - Flancs:			
5.5 kg and under - et moins) 25	6 (26
5.5 kg and over - et plus)	(8
Shoulders - Épaules	(1)	(1)	(1)
Butts - Socs	15	12	112
Picnics	13	57	69
Tenderloins - Filets	3	37	23
Spare ribs - Côtes levées	12	17	31
Back ribs - Côtes levées de dos	10	16	27
Trimnings - Parures:			
80% and over, lean - et plus de maigre	26	43	46
80% and under - et moins	10	23	94
Skinless neck fat - Gras de cou écouenné	(1)	14	(1)
Unclassified - Non classé	426	601	433
Total	839	1 161	1 218
Beef - Boeufs:			
Bone in - Avec os	56	153	87
Boneless - Désossé	478	494	438
Total	534	647	525
Veal - Veau:			
Bone in - Avec os	-	-	1
Boneless - Désossé	5	5	16
Total	5	5	17
Mutton and lamb - Mouton et agneau:			
Carcasses and cuts - Carcasses et coupes	39	48	42
Fancy meats - Abats:			
Pork - Porc	150	149	226
Beef - Boeuf	240	227	336
Veal - Veau	-	-	-
Lamb - Agneau	-	-	2
Total	390	376	564
FROZEN MEAT - TOTAL - VIANDES CONGELÉES	1 807	2 237	2 366

See footnote(s) at end of Table 1.
Voir note(s) à la fin du tableau 1.

TABLE 1. Stocks of Frozen Meat in Cold Storage - Continued

TABLEAU 1. Stocks de viandes congelées en entreposage frigorifique - suite

Kind and classification	December 1, 1982P	November 1, 1982F	December 1, 1981
Sorte et classification	1 ^{er} décembre 1982P	1 ^{er} novembre 1982F	1 ^{er} décembre 1981
Saskatchewan			
metric - tonnes - métriques			
Pork - Porc:			
Hams - Jambons:			
9 kg and under - et moins	-	(1)	-
9-12 kg	-	-	-
12 kg and over - et plus	(1)	(1)	(1)
Backs (boneless and skinless) - Dos (désossés et écrounés)	(1)	(1)	(1)
Loins - Longes	7	2	(1)
Bellies - Flancs:			
5.5 kg and under - et moins	-)	61
5.5 kg and over - et plus	(1))	55
Shoulders - Épaules			
Butts - Socs	(1)	(1)	(1)
Picnics	(1)	(1)	(1)
Tenderloins - filets	-	(1)	(1)
Spare ribs - Côtes levées	(1)	(1)	(1)
Back ribs - Côtes levées de dos	(1)	(1)	(1)
Trimnings - Parures:			
80% and over, lean - et plus de maigre)	7	28
80% and under - et moins)		9
Skinless neck fat - Graas de cou écrouné			
Unclassified - Non classé	307	420	317
Total	321	505	387
Beef - Boeufs:			
Bone in - Avec os	20	20	26
Boneless - Désossé	287	165	205
Total	307	185	231
Veal - Veau:			
Bone in - Avec os	-	-	1
Boneless - Désossé	-	2	-
Total	-	2	1
Mutton and lamb - Mouton et agneau:			
Carcasses and cuts - Carcasses et coupes	39	41	3
Fancy meats - Abats:			
Pork - Porc	64	52	61
Beef - Boeuf	227	156	155
Veal - Veau	-	-	-
Lamb - Agneau	-	-	-
Total	291	208	216
FROZEN MEAT - TOTAL - VIANDES CONGELÉES	958	941	838

See footnote(s) at end of Table 1.
Voir note(s) à la fin du tableau 1.

TABLE 1. Stocks of Frozen Meat in Cold Storage - Continued

TABLEAU 1. Stocks de viandes congelées en entreposage frigorifique - suite

Kind and classification	December 1, 1982P	November 1, 1982F	December 1, 1981
Sorte et classification	1 ^{er} décembre 1982P	1 ^{er} novembre 1982F	1 ^{er} décembre 1981
Alberta			
metric - tonnes - métriques			
Pork - Porc:			
Hams - Jambons:			
9 kg and under - et moins	99	20) 15
9-12 kg	7) 14	()
12 kg and over - et plus	5)	() 44
Backs (boneless and skinless) - Dos (désossés et écrounés)	34	44	38
Loins - Longes	24	35	14
Bellies - Flancs:			
5.5 kg and under - et moins	-) 2	18
5.5 kg and over - et plus	(1))	
Shoulders - Épaules	(1)	(1)	(1)
Butts - Socs	6	6	16
Picnics	(1)	7	36
Tenderloins - filets	7	9	6
Spare ribs - Côtes levées	44	46	50
Back ribs - Côtes levées de dos	8	8	22
Trimming - Parures:			
80% and over, lean - et plus de maigre	24	8) 65
80% and under - et moins	37	44)
Skinless neck fat - Gras de cou écrouné	11	15	(1)
Unclassified - Non classé	198	144	139
Total	504	402	463
Beef - Boeufs:			
Bone in - Avec os	15	10	59
boneless - Désossé	945	594	1 086
Total	960	604	1 145
Veal - Veau:			
Bone in - Avec os	1	1	4
Boneless - Désossé	5	6	82
Total	6	7	86
Mutton and lamb - Mouton et agneau:			
Carcasses and cuts - Carcasses et coupes	101	89	81
Fancy meats - Abats:			
Pork - Porc	140	137	149
Beef - Boeuf	1 147	1 295	1 152
Veal - Veau	3	2	3
Lamb - Agneau	6	10	7
Total	1 296	1 444	1 311
FROZEN MEAT - TOTAL - VIANDES CONGELÉES	2 867	2 546	3 086

See footnote(s) at end of Table 1.
Voir note(s) à la fin du tableau 1.

TABLE 1. Stocks of Frozen Meat in Cold Storage - Concluded

TABLEAU 1. Stocks de viandes congelées en entreposage frigorifique - fin

Kind and classification	December 1, 1982 ^P	November 1, 1982 ^F	December 1, 1981
Sorte et classification	1 ^{er} décembre 1982 ^P	1 ^{er} novembre 1982 ^F	1 ^{er} décembre 1981
British Columbia - Colombie-Britannique			
metric - tonnes - métriques			
Pork - Porc:			
Hams - Jambons:			
9 kg and under - et moins)	(150	317
9-12 kg)	117 ()	4	34
12 kg and over - et plus)	()		
Backs (boneless and skinless) - Dos (désossés et écrouennés)	48	45	53
Loins - Longes	19	24	53
Bellies - Flancs:			
5.5 kg and under - et moins)	54	75	74
5.5 kg and over - et plus)			
Shoulders - Épaules	-	-	-
Butts - Socs	8	9	42
Picnics	25	35	43
Tenderloins - Filets	4	5	9
Spare ribs - Côtes levées	36	52	24
Back ribs - Côtes levées de dos	7	12	20
Trimmings - Parures:			
80% and over, lean - et plus de maigre	56	52	70
80% and under - et moins	64	77	36
Skinless neck fat - Gras de cou écrouenné	21	26	(1)
Unclassified - Non classé	281	295	264
Total	740	861	1 039
Beef - Boeufs:			
Bone in - Avec os	45	26	43
Boneless - Désossé	452	482	491
Total	497	508	534
Veal - Veau:			
Bone in - Avec os	6	8	2
Boneless - Désossé	45	50	28
Total	51	58	30
Mutton and lamb - Mouton et agneau:			
Carcasses and cuts - Carcasses et coupes	54	61	61
Fancy meats - Abats:			
Pork - Porc	123	91	33
Beef - Boeuf	656	662	387
Veal - Veau	45	49	13
Lamb - Agneau	27	28	15
Total	851	830	448
FROZEN MEAT - TOTAL - VIANDES CONGELÉES	2 193	2 318	2 112

(1) Included in unclassified.

(1) Inclus sous la rubrique "non classe".

TABLE 2. Stocks of Frozen Imported Meat.

TABLEAU 2. Stocks de viandes congelées importées

Kind and classification	December 1, 1982 ^P	November 1, 1982 ^F	December 1, 1981
Sorte et classification	1 ^{er} décembre 1982 ^P	1 ^{er} novembre 1982 ^F	1 ^{er} décembre 1981
metric - tonnes - métriques			
Beef - Boeuf:			
Bone in - Avec os	223	204	142
Boneless - Désossé	4 688	4 120	5 802
Veal - Veau:			
Bone in - Avec os	7	14	6
Boneless - Désossé	190	386	126
Mutton - Mouton	172	188	82
Lamb - Agneau	1 541	1 499	1 941
TOTAL	6 821	6 411	8 099

Note: Included in Table 1.

Nota: Compris dans le tableau 1.

TABLE 3. Summary - Frozen Meat Stocks by Kind, Canada(1)

TABLEAU 3. Sommaire - Viandes congelées par sorte, Canada(1)

Kind	December 1, 1982 ^P	November 1, 1982 ^F	December 1, 1981
Sorte	1 ^{er} décembre 1982 ^P	1 ^{er} novembre 1982 ^F	1 ^{er} décembre 1981
metric - tonnes - métriques			
Pork - Porc	10 527	11 018	12 702
Beef - Boeuf	18 034	15 836	20 310
Veal - Veau	805	1 106	787
Mutton and lamb - Mouton et agneau	1 829	1 837	2 121
TOTAL	31 195	29 797	35 920

(1) Includes fancy meats.

(1) Les stocks d'abats sont inclus.

Chart — 1

Frozen Pork: December 1 Stocks, Canada, 1960-1982

Porc congelé: Stocks au 1er décembre, Canada, 1960-1982

Graphique — 1

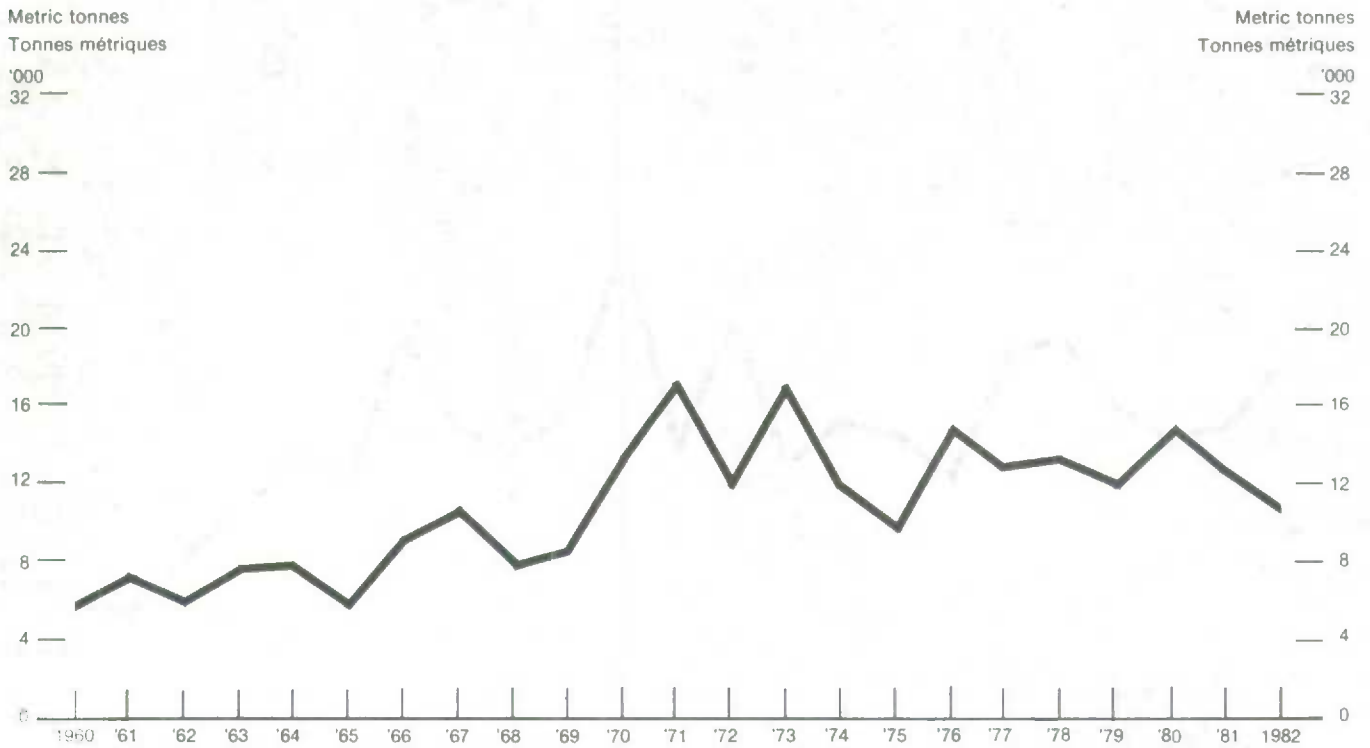


Chart — 2

Frozen Beef: December 1 Stocks, Canada, 1960-1982

Boeuf congelé: Stocks au 1er décembre, Canada, 1960-1982

Graphique — 2

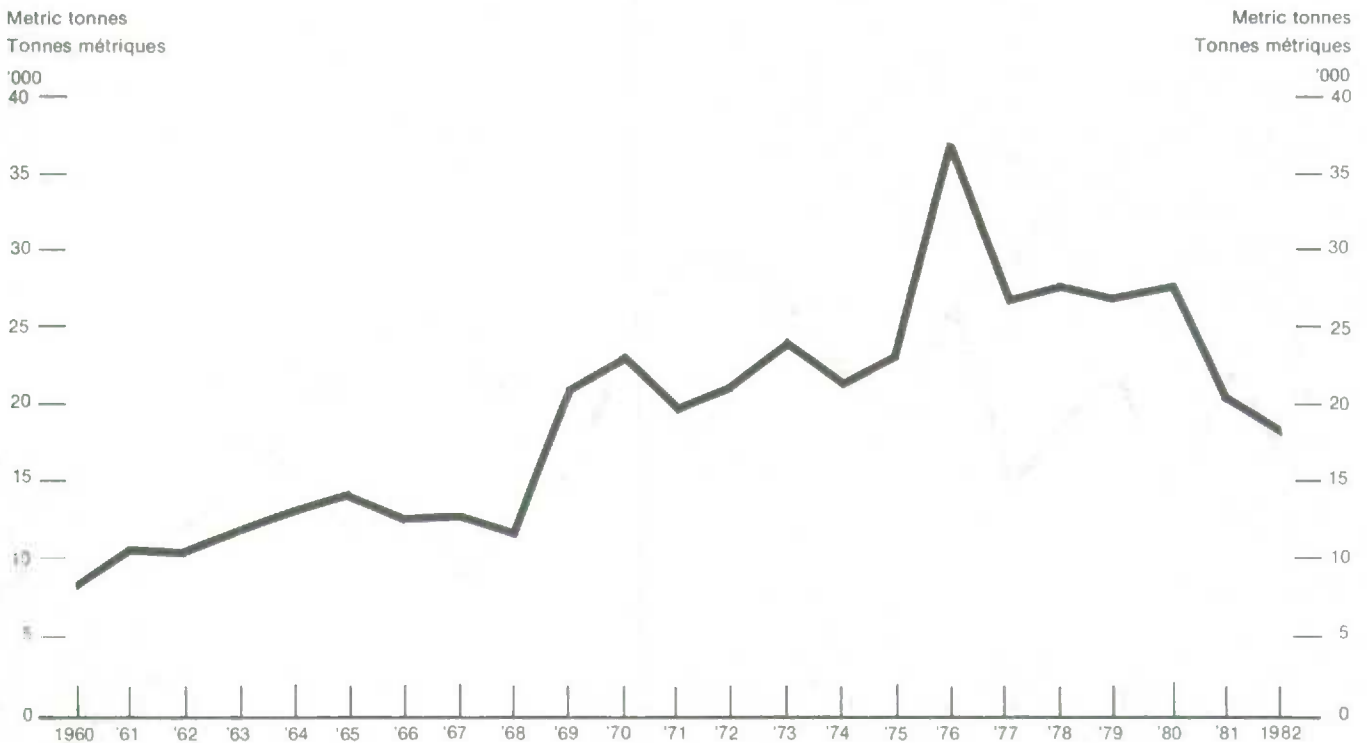


Chart — 3

Graphique — 3

Frozen Veal: December 1 Stocks, Canada, 1960-1982
Veau congelé: Stocks au 1er décembre, Canada, 1960-1982

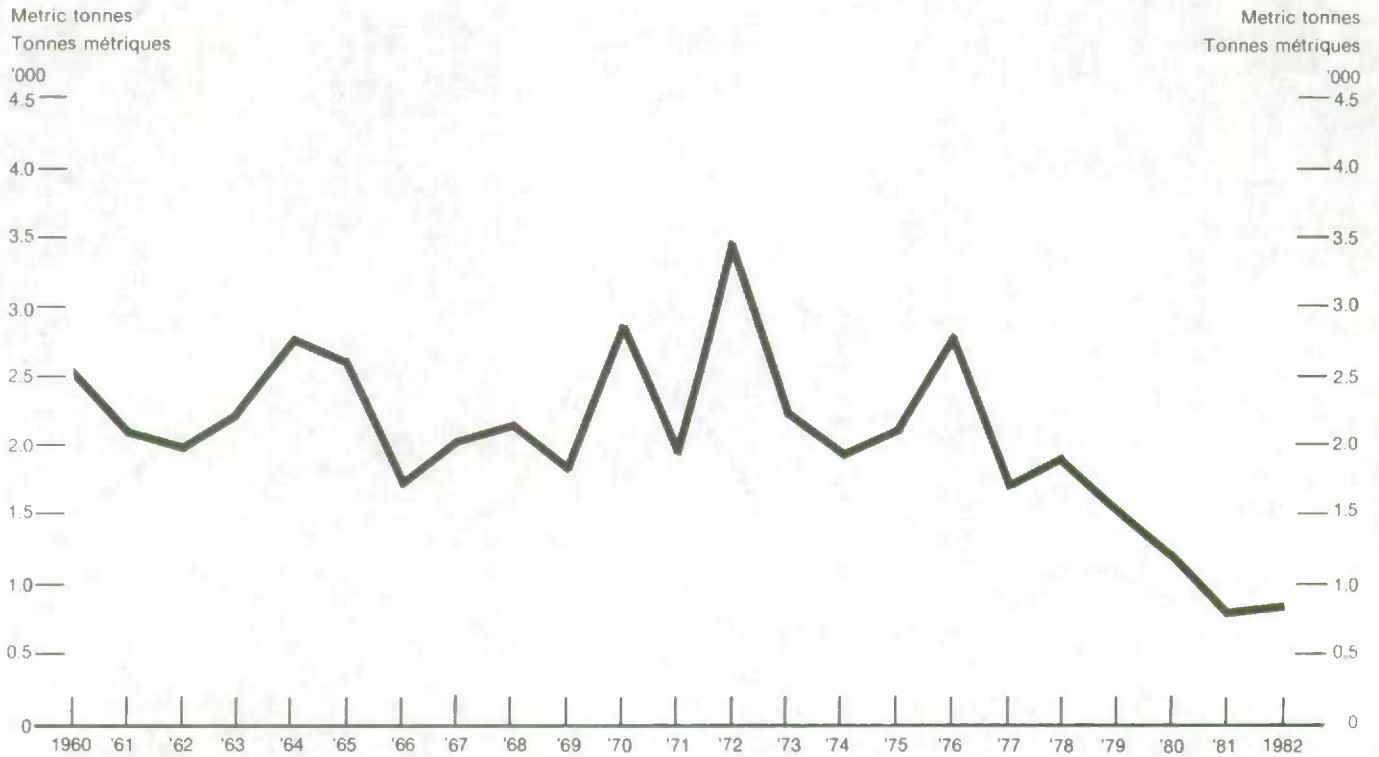
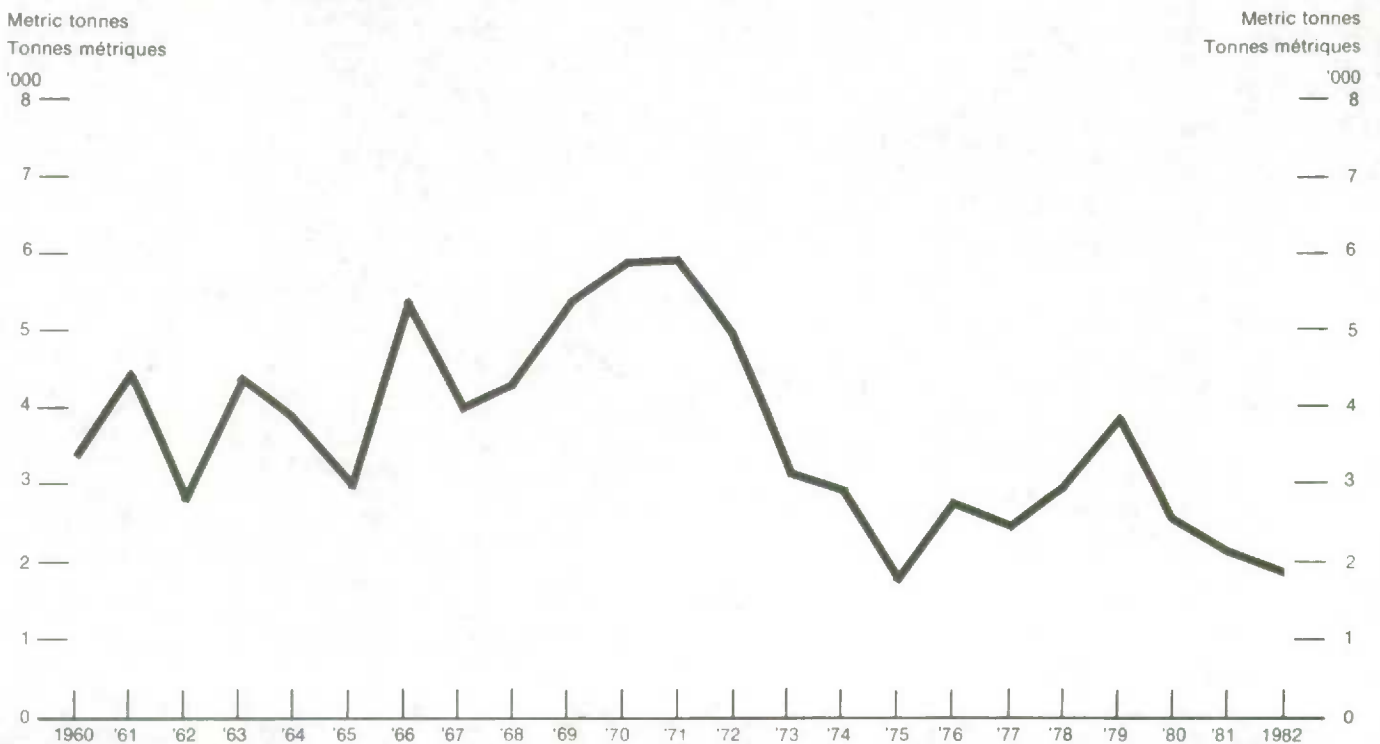



Chart — 4

Graphique — 4

Frozen Mutton and Lamb: December 1 Stocks, Canada, 1960-1982
Mouton et agneau congelé: Stocks au 1er décembre, Canada, 1960-1982





STATISTICS CANADA LIBRARY
BIBLIOTHÈQUE STATISTIQUE CANADA



1010673459