


C-2

Stocks of frozen meat products

February 1982

Stocks de viandes congelées

Février 1982



Note

This and other government publications may be purchased from local authorized agents and other community bookstores or by mail order.

Mail orders should be sent to Publication Sales and Services, Statistics Canada, Ottawa, KIA 0V7, or to Publishing Centre, Supply and Services Canada, Ottawa, KIA 0S9.

Inquiries about this publication should be addressed to:

Livestock and Animal Products Section,
Agriculture Statistics Division,

Statistics Canada, Ottawa, KIA 0T6 (telephone: 995-4853) or to a local Advisory Services office:

St. John's (Nfld.)	(737-4073)
Halifax	(426-5331)
Truro	(893-2308)
Montréal	(283-5725)
Ottawa	(992-4734)
Toronto	(966-6586)
Winnipeg	(949-4020)
Regina	(359-5405)
Edmonton	(420-3027)
Vancouver	(666-3695)

Toll-free access to the regional statistical information service is provided in Nova Scotia, New Brunswick, and Prince Edward Island by telephoning 1-800-565-7192. Throughout Saskatchewan, the Regina office can be reached by dialing 1(112)800-667-3524, and throughout Alberta, the Edmonton office can be reached by dialing 1-800-222-6400.

Nota

On peut se procurer cette publication, ainsi que toutes les publications du gouvernement du Canada, auprès des agents autorisés locaux, dans les librairies ordinaires ou par la poste.

Les commandes par la poste devront parvenir à Ventes et services de publications, Statistique Canada, Ottawa, KIA 0V7, ou à Imprimerie et édition, Approvisionnements et services Canada, Ottawa, KIA 0S9.

Toutes demandes de renseignements sur la présente publication doivent être adressées à:

Section du bétail et des produits d'origine animale,
Division de la statistique agricole,

Statistique Canada, Ottawa, KIA 0T6 (téléphone: 995-4853) ou à un bureau local des Services consultatifs situé aux endroits suivants:

St. John's (T.-N.)	(737-4073)
Halifax	(426-5331)
Truro	(893-2308)
Montréal	(283-5725)
Ottawa	(992-4734)
Toronto	(966-6586)
Winnipeg	(949-4020)
Regina	(359-5405)
Edmonton	(420-3027)
Vancouver	(666-3695)

On peut obtenir une communication gratuite avec le service régional d'information statistique de la Nouvelle-Écosse, du Nouveau-Brunswick et de l'Île-du-Prince-Édouard en composant 1-800-565-7192. En Saskatchewan, on peut communiquer avec le bureau régional de Regina en composant 1(112)800-667-3524, et en Alberta, avec le bureau d'Edmonton au numéro 1-800-222-6400.

Statistics Canada
Agriculture Statistics Division
Livestock and Animal Products Section

Stocks of frozen meat products

February 1982

Published under the authority of
the Minister of Supply and
Services Canada

Statistics Canada should be credited when
reproducing or quoting any part of this document

© Minister of Supply
and Services Canada 1982

March 1982
4-3103-507

Price: Canada, \$2.50, \$25.00 a year
Other Countries, \$3.00, \$30.00 a year

Catalogue 32-012, Vol. 65, No. 2

ISSN 0703-7333

Ottawa

Statistique Canada
Division de la statistique agricole
Section du bétail et des produits animaux

Stocks de viandes congelées

Février 1982

Publication autorisée par
le ministre des Approvisionnements et
Services Canada

Reproduction ou citation autorisée sous réserve
d'indication de la source: Statistique Canada

© Ministre des Approvisionnements
et Services Canada 1982

Mars 1982
4-3103-507

Prix: Canada, \$2.50, \$25.00 par année
Autres pays, \$3.00, \$30.00 par année

Catalogue 32-012, Vol. 65, n° 2

ISSN 0703-7333

Ottawa

SYMBOLS

The following standard symbols are used in Statistics Canada publications:

- .. figures not available.
- ... figures not appropriate or not applicable.
- nil or zero.
- amount too small to be expressed.
- P preliminary figures.
- r revised figures.
- x confidential to meet secrecy requirements of the Statistics Act.

SIGNES CONVENTIONNELS

Les signes conventionnels suivants sont employés uniformément dans les publications de Statistique Canada:

- .. nombres indisponibles.
- ... n'ayant pas lieu de figurer.
- néant ou zéro.
- nombres infimes.
- P nombres provisoires.
- r nombres rectifiés.
- x confidentiel en vertu des dispositions de la Loi sur la statistique relatives au secret.

TABLE OF CONTENTS

TABLE DES MATIÈRES

	Page
Source and Content	5

	Page
Source et contenu	5

Table

Tableau

1. Stocks of Frozen Meat in Cold Storage:	
Canada	6
Maritimes	7
Quebec	8
Ontario	9
Manitoba	10
Saskatchewan	11
Alberta	12
British Columbia	13

1. Stocks de viandes congelées en entreposage frigorifique:	
Canada	6
Maritimes	7
Québec	8
Ontario	9
Manitoba	10
Saskatchewan	11
Alberta	12
Colombie-Britannique	13

2. Stocks of Frozen Imported Meat	14
-----------------------------------	----

2. Stocks de viandes congelées importées	14
--	----

3. Summary - Frozen Meat Stocks by Kind, Canada	14
---	----

3. Sommaire - Viandes congelées par sorte, Canada	14
---	----

Chart

Graphique

1. Frozen Pork Stocks	15
2. Frozen Beef Stocks	15
3. Frozen Veal Stocks	16
4. Frozen Mutton and Lamb Stocks	16

1. Stocks de porc congelé	15
2. Stocks de boeuf congelé	15
3. Stocks de veau congelé	16
4. Stocks de mouton et agneau congelé	16



SOURCE AND CONTENT

This report contains data on the stocks of frozen meat held by meat packers and their sales' outlets, wholesale butchers, abattoirs and cold storage warehouses. Inventories are taken only at the wholesale level. Canned meat stocks are collected by the Manufacturing and Primary Industries Division of Statistics Canada.

Firms are required to report all stocks in their own establishment or in specially rented rooms elsewhere as at the opening of the first business day of the month. By a special arrangement, made with the industry through the Meat Packers Council of Canada, the larger meat packers report total meat inventories regardless of where held. Cold storage warehouses are instructed not to report stocks held for these large packers.

Total Meat

Total frozen meat in cold storage at the opening of the first business day of the month of February amounted to 29 698 metric tonnes as compared with 35 447 tonnes last month and 48 921 tonnes year ago.

Current stocks as a percentage of stocks at the same date last year are:

Pork	61%
Beef	60%
Veal	71%
Mutton and lamb	65%
Fancy meats	91%

Note

Quantities in this publication are, and will continue to be, in S.I. units.

The conversion factor is: 1 kg = 2.2046 lb.

See January 1, 1982 publication for methodology pertaining to the survey stocks of frozen meat products.

SOURCE ET CONTENU

Ce bulletin présente des données sur les stocks de viandes congelées détenus par les entreprises de conditionnement des viandes et leurs points de vente, par les bouchers-grossistes, les abattoirs et les entrepôts frigorifiques. L'inventaire se fait au niveau de la vente de gros seulement. Les renseignements sur les stocks de viandes en boîtes sont recueillis par la Division des industries manufacturières et primaires de Statistique Canada.

Les entreprises doivent déclarer tous les stocks qu'elles détiennent chez elles ou dans des endroits spécialement loués au premier jour d'affaires du mois. Par suite d'un arrangement spécial avec l'industrie, par l'entremise du Conseil des salaisons du Canada, les grosses entreprises de conditionnement des viandes déclarent leurs stocks totaux où qu'ils soient détenus. Les entrepôts frigorifiques ont instruction de ne pas inscrire les stocks détenus pour le compte de ces grandes entreprises.

Total, viandes

Au premier jour d'affaires de février, il y avait en tout 29 698 tonnes métriques de viandes congelées dans les entrepôts frigorifiques contre 35 447 le mois dernier et 48 921 il y a un an.

Stocks courants comme au pourcentage des stocks à la même date l'année dernière sont:

Porc	61%
Boeuf	60%
Veau	71%
Mouton et agneau	65%
Abats	91%

Nota

Les quantités dans cette publication sont et continueront d'être présentées uniquement en unités de mesure du S.I.

Le facteur utilisé est: 1 kg = 2.2046 liv.

Voir la publication du 1^{er} janvier 1982 pour la méthodologie relative à l'enquête de stocks de viandes congelées.

TABLE 1. Stocks of Frozen Meat in Cold Storage

TABLEAU 1. Stocks de viandes congelées en entreposage frigorifique

Kind and classification	February 1, 1982P	January 1, 1982 ^F	February 1, 1981
Sorte et classification	1 ^{er} février 1982P	1 ^{er} janvier 1982 ^F	1 ^{er} février 1981
Canada			
metric - tonnes - métriques			
Porc - Porc:			
Hams - Jambons:			
9 kg and under - et moins	579	1 006	1 323
9-12 kg	116	146	438
12 kg and over - et plus	132	79	338
Backs (boneless and skinless) - Dos (déossés et écaillés)			
Loins - Longes	721	958	931
	373	616	579
Bellies - Flancs:			
5.5 kg and under - et moins	157	477	647
5.5 kg and over - et plus	57	150	152
Shoulders - Épaules			
Butts - Socs	238	477	930
Picnics	429	899	1 409
Tenderloins - Filets	269	619	875
Spare ribs - Côtes levées	264	340	136
Back ribs - Côtes levées de dos	585	759	761
	350	228	460
Trimnings - Parures:			
80% and over, lean - et plus de maigre	826	1 152	1 344
80% and under - et moins	509	770	896
Skinless neck fat - Gras de cou écouenné			
Unclassified - Non classé	258	217	390
	2 595	2 994	2 403
Total	8 358	11 986	14 022
Beef - Boeufs:			
Bone in - Avec os	1 847	1 892	2 961
Boneless - Déossé	12 176	13 977	22 826
Total	14 023	15 869	25 787
Veal - Veau:			
Bone in - Avec os	176	101	206
Boneless - Déossé	504	504	778
Total	680	605	984
Mutton and lamb - Mouton et agneau:			
Carcasses and cuts - Carcasses et coupes	1 787	1 370	3 796
Fancy meats - Abats:			
Pork - Porc	1 030	1 108	1 428
Beef - Boeuf	3 641	3 724	3 730
Veal - Veau	126	137	154
Lamb - Agneau	53	48	20
Total	4 850	5 017	5 332
FROZEN MEAT - TOTAL - VIANDES CONGELÉES	29 698	35 447	48 921

See footnote(s) at end of Table 1.

Voir note(s) à la fin du tableau 1.

TABLE 1. Stocks of Frozen Meat in Cold Storage - Continued

TABLEAU 1. Stocks de viandes congelées en entreposage frigorifique - suite

Kind and classification	February 1, 1982 ^P	January 1, 1982 ^F	February 1, 1981
Sorte et classification	1 ^{er} février 1982 ^P	1 ^{er} janvier 1982 ^F	1 ^{er} février 1981
Maritimes			
metric - tonnes - métriques			
Porc - Porc:			
Hams - Jambons:			
9 kg and under - et moins)	7) 24
9-12 kg) 24) 16)
12 kg and over - et plus))) 12
Backs (boneless and skinless) - Dos (désossés et écouennés)	2	3	1
Loins - Longes	8	12	63
Bellies - Flancs:			
5.5 kg and under - et moins	(1)	(1)	8
5.5 kg and over - et plus	-	-	-
Shoulders - Épaules	1	4	57
Butts - Socs	10	15	14
Picnics	16	14	-
Tenderloins - Filets	-	1	2
Spare ribs - Côtes levées	16	20	22
Back ribs - Côtes levées de dos	1	1	2
Trimnings - Parures:			
80% and over, lean - et plus de maigre) 26	27	13
80% and under - et moins)		
Skinless neck fat - Gras de cou écouenné	(1)	(1)	(1)
Unclassified - Non classé	25	39	48
Total	129	159	266
Beef - Boeufs:			
Bone in - Avec os	27	27	122
Boneless - Désossé	431	486	701
Total	458	513	823
Veal - Veau:			
Bone in - Avec os	2	-	5
Boneless - Désossé	2	3	5
Total	4	3	10
Mutton and lamb - Mouton et agneau:			
Carcasses and cuts - Carcasses et coupes	53	96	136
Fancy meats - Abats:			
Pork - Porc	8	8	25
Beef - Boeuf	38	55	62
Veal - Veau	3	4	3
Lamb - Agneau	-	-	-
Total	49	67	90
FROZEN MEAT - TOTAL - VIANDES CONGELÉES	693	838	1 325

See footnote(s) at end of Table 1.
Voir note(s) à la fin du tableau 1.

TABLE 1. Stocks of Frozen Meat in Cold Storage - Continued

TABLEAU 1. Stocks de viandes congelées en entreposage frigorifique - suite

Kind and classification	February 1, 1982P	January 1, 1982F	February 1, 1981
Sorte et classification	1 ^{er} février 1982P	1 ^{er} janvier 1982F	1 ^{er} février 1981
Quebec - Québec			
SAISON - SAISON - SAISON			
Pork - Porc:			
Hams - Jambons:			
9 kg and under - et moins	397	405	548
9-12 kg) 16	-	11
12 kg and over - et plus) ((1)	58
Backs (boneless and skinless) - Dos (désossés et écouennés)	178	259	350
Loins - Longes	109	379	270
Bellies - Flancs:			
5.5 kg and under - et moins) 69	208	239
5.5 kg and over - et plus) ((43
Shoulders - Épaules	122	334	717
Butts - Socs	191	526	953
Picnics	111	264	399
Tenderloins - Filets	79	152	44
Spare ribs - Côtes levées	205	265	179
Back ribs - Côtes levées de dos	62	100	137
Trimnings - Parures:			
80% and over, lean - et plus de maigre	470	524	701
80% and under - et moins	180	321	299
Skinless neck fat - Gras de cou écouenné	30	34	74
Unclassified - Non classé	917	1 513	994
Total	3 156	5 344	6 114
Beef - Boeuf:			
Bone in - Avec os	744	844	1 142
Boneless - Désossé	1 578	4 234	7 316
Total	4 322	5 468	8 358
Veal - Veau:			
Bone in - Avec os	72	59	97
Boneless - Désossé	224	236	259
Total	296	296	356
Mutton and lamb - Mouton et agneau:			
Carcasses and cuts - Carcasses et coupes	410	514	1 082
Poultry meats - Abats:			
Pork - Porc	210	205	337
Beef - Boeuf	366	328	790
Veal - Veau	73	76	125
Lamb - Agneau	1	-	3
Total	1 150	949	1 158
FROZEN MEAT - TOTAL - VIANDES CONGELÉES	9 334	12 671	17 268

See footnote(s) at end of Table 1.
voir note(s) à la fin du tableau 1.

TABLE 1. Stocks of Frozen Meat in Cold Storage - Continued

TABLÉAU 1. Stocks de viandes congelées en entreposage frigorifique - suite

Kind and classification	February 1, 1982P	January 1, 1982 ^r	February 1, 1981
Sorte et classification	1 ^{er} février 1982P	1 ^{er} janvier 1982 ^r	1 ^{er} février 1981
Ontario			
metric - tonnes - métriques			
Pork - Porc:			
Hams - Jambons:			
9 kg and under - et moins	30	58	150
9-12 kg	84	112	373
12 kg and over - et plus	90	34	106
Backs (boneless and skinless) - Dos (désossés et écouennés)			
Loins - Longes	283	220	254
	46	67	97
Bellies - Flancs:			
5.5 kg and under - et moins	69	194	284
5.5 kg and over - et plus	4	46	49
Shoulders - Épaules			
Butts - Socs	85	107	153
Picnics	82	118	192
Tenderloins - Filets	27	55	98
Spare ribs - Côtes levées	119	115	54
Back ribs - Côtes levées de dos	243	335	373
	157	126	248
Trimnings - Parures:			
80% and over, lean - et plus de maigre	240	501	467
80% and under - et moins	199	254	406
Skinless neck fat - Gras de cou écouenné			
Unclassified - Non classé	132	119	251
	681	598	521
Total	2 571	3 059	4 076
Beef - Boeufs:			
Bone in - Avec os	880	772	1 316
Boneless - Désossé	6 145	6 791	10 904
Total	7 025	7 563	12 220
Veal - Veau:			
Bone in - Avec os	89	18	93
Boneless - Désossé	209	198	265
Total	298	216	358
Mutton and lamb - Mouton et agneau:			
Carcasses and cuts - Carcasses et coupes	1 161	1 070	1 328
Fancy meats - Abats:			
Pork - Porc	463	479	625
Beef - Boeuf	884	1 180	1 334
Veal - Veau	23	26	22
Lamb - Agneau	15	15	2
Total	1 385	1 700	1 983
FROZEN MEAT - TOTAL - VIANDES CONGELÉES	12 440	13 608	19 965

See footnotes at end of Table 1.
Voir note(s) à la fin du tableau 1.

TABLE 1. Stocks of Frozen Meat in Cold Storage - Continued

TABLEAU 1. Stocks de viandes congelées en entreposage frigorifique - suite

Kind and classification	February 1, 1982P	January 1, 1982 ^F	February 1, 1981
Sorte et classification	1 ^{er} février 1982P	1 ^{er} janvier 1982 ^F	1 ^{er} février 1981
Manitoba			
metric - tonnes - métriques			
Porc - Porc:			
Hams - Jambons:			
9 kg and under - et moins	57	145	314
9-12 kg)	3	26	53
12 kg and over - et plus)			
Backs (boneless and skinless) - Dos (désossés et écouennés)	156	241	150
Loins - Longes	13	82	34
Bellies - Flancs:			
5.5 kg and under - et moins)	24	70	63
5.5 kg and over - et plus)		54	23
Shoulders - Épaules			
Butts - Socs	52	111	62
Picnics	43	99	138
Tenderloins - Filets	27	29	13
Spare ribs - Côtes levées	41	29	48
Back ribs - Côtes levées de dos	63	46	35
Trimnings - Parures:			
80% and over, lean - et plus de maigre	38	41	60
80% and under - et moins	44	91	97
Skinless neck fat - Gras de cou écouenné	(1)	(1)	(1)
Unclassified - Non classé	353	331	326
Total	894	1 395	1 408
Beef - Boeufs:			
Bone in - Avec os	25	102	205
Boneless - Désossé	499	532	1 126
Total	524	634	1 331
Veal - Veau:			
Bone in - Avec os	2	4	4
Boneless - Désossé	16	14	26
Total	19	18	30
Mutton and Lamb - Mouton et agneau:			
Carcasses and cuts - Carcasses et coupes	30	58	57
Fancy meats - Abats:			
Pork - Porc	432	167	335
Beef - Boeuf	390	335	304
Veal - Veau	-	-	-
Lamb - Agneau	4	4	-
Total	526	506	336
FROZEN MEAT - TOTAL - VIANDES CONGELÉES	1 996	2 612	3 832

See footnote(s) at end of Table 1.
Voir note(s) à la fin du tableau 1.

TABLE 1. Stocks of Frozen Meat in Cold Storage - Continued

TABLEAU 1. Stocks de viandes congelées en entreposage frigorifique - suite

Kind and classification	February 1, 1982P	January 1, 1982 ^r	February 1, 1981
Sorte et classification	1 ^{er} février 1982P	1 ^{er} janvier 1982 ^r	1 ^{er} février 1981
Saskatchewan			
metric - tonnes - métriques			
Pork - Porc:			
Hams - Jambons:			
9 kg and under - et moins	-	-	-
9-12 kg	-	-	-
12 kg and over - et plus	(1)	(1)	(1)
Backs (boneless and skinless) - Dos (désossés et écouennés)	(1)	(1)	(1)
Loins - Longes	30	34	(1)
Bellies - Flancs:			
5.5 kg and under - et moins	-	-	-
5.5 kg and over - et plus	(1)	(1)	(1)
Shoulders - Épaules			
Butts - Socs	(1)	(1)	(1)
Picnics	(1)	(1)	(1)
Tenderloins - Filets	(1)	(1)	(1)
Spare ribs - Côtes levées	(1)	(1)	(1)
Back ribs - Côtes levées de dos	(1)	(1)	(1)
Trimnings - Parures:			
80% and over, lean - et plus de maigre) 51	52	45
80% and under - et moins)		
Skinless neck fat - Gras de cou écouenné	(1)	(1)	-
Unclassified - Non classé	353	359	261
Total	434	445	306
Beef - Boeufs:			
Bone in - Avec os	65	51	23
Boneless - Désossé	182	226	730
Total	247	277	753
Veal - Veau:			
Bone in - Avec os	1	-	-
Boneless - Désossé	3	-	14
Total	4	-	14
Mutton and lamb - Mouton et agneau:			
Carcasses and cuts - Carcasses et coupes	7	3	1
Fancy meats - Abats:			
Pork - Porc	70	71	45
Beef - Boeuf	138	142	185
Veal - Veau	-	-	-
Lamb - Agneau	-	-	-
Total	208	213	230
FROZEN MEAT - TOTAL - VIANDES CONGELÉES	900	938	1 304

See footnote(s) at end of Table 1.
Voir note(s) à la fin du tableau 1.

TABLE 1. Stocks of Frozen Meat in Cold Storage - Continued

TABLEAU 1. Stocks de viandes congelées en entreposage frigorifique - suite

Kind and classification	February 1, 1982 ^P	January 1, 1982 ^F	February 1, 1981
Sorte et classification	1 ^{er} février 1982 ^P	1 ^{er} janvier 1982 ^F	1 ^{er} février 1981
Alberta			
metric - tonnes - métriques			
Pork - Porc:			
Hams - Jambons:			
9 kg and under - et moins	18	5	46
9-12 kg	5	5	
12 kg and over - et plus	1		35
Backs (boneless and skinless) - Dos (désossés et écrouennés)	35	38	76
Loins - Longes	12	22	42
Bellies - Flancs:			
5.5 kg and under - et moins	(1)	19	3
5.5 kg and over - et plus	-		
Shoulders - Épaules	22	31	3
Butts - Socs	36	68	36
Picnics	20	69	4
Tenderloins - Filets	5	7	4
Spare ribs - Côtes levées	15	48	53
Back ribs - Côtes levées de dos	20	27	19
Trimnings - Parures:			
80% and over, lean - et plus de 80% de viande	11	36	12
80% and under - et moins			63
Skinless neck fat - Gras de cou écrouenné	(1)	10	(1)
Unclassified - Non classé	90	124	97
Total	291	513	513
Beef - Boeuf:			
Bone in - Avec os	77	59	72
Boneless - Désossé	749	969	1 252
Total	826	1 028	1 325
Veal - Veau:			
Bone in - Avec os	2	10	11
Boneless - Désossé	22	28	40
Total	24	38	51
Mutton and lamb - Mouton et agneau:			
Carcasses and cuts - Carcasses et coupes	67	79	109
Pork - Porc:			
Pork - Porc	90	107	192
Beef - Boeuf	351	969	754
Veal - Veau	22	26	1
Lamb - Agneau	7	6	6
Total	970	1 107	993
FROZEN MEAT - TOTAL - VIANDES CONGELÉES	2 178	2 765	2 991

See footnote(s) at end of Table 1.
Veuillez noter(s) à la fin du tableau 1.

TABLE 1. Stocks of Frozen Meat in Cold Storage - Concluded

TABLÉAU 1. Stocks de viandes congelées en entreposage frigorifique - fin

Kind and classification	February 1, 1982P	January 1, 1982 ^r	February 1, 1981
Sorte et classification	1 ^{er} février 1982P	1 ^{er} janvier 1982 ^r	1 ^{er} février 1981
British Columbia - Colombie-Britannique			
metric - tonnes - métriques			
Porc - Porc:			
Hams - Jambons:			
9 kg and under - et moins	72	182	158
9-12 kg)	8	6 (5
12 kg and over - et plus)		(82
Backs (boneless and skinless) - Dos (désossés et écouennés)			
Loins - Longes	24	53	87
	54	70	71
Bellies - Flancs:			
5.5 kg and under - et moins)	18	4	51
5.5 kg and over - et plus)			
Shoulders - Épaules			
Butts - Socs	13	15	87
Picnics	37	102	218
Tenderloins - Filets	6	7	8
Spare ribs - Côtes levées	37	29	52
Back ribs - Côtes levées de dos	42	21	11
Trimmings - Parures:			
80% and over, lean - et plus de maigre)	76	66 (72
80% and under - et moins)		(15
Skinless neck fat - Gras de cou écouenné			
Unclassified - Non classé	(1)	(1)	21
	496	316	401
Total	883	871	1 339
Beef - Boeufs:			
Bone in - Avec os	29	37	81
Boneless - Désossé	592	349	686
Total	621	386	767
Veal - Veau:			
Bone in - Avec os	7	9	6
Boneless - Désossé	28	25	149
Total	35	34	155
Mutton and lamb - Mouton et agneau:			
Carcasses and cuts - Carcasses et coupes	56	49	83
Fancy meats - Abats:			
Pork - Porc	57	71	69
Beef - Boeuf	474	376	264
Veal - Veau	5	5	-
Lamb - Agneau	26	23	9
Total	562	475	342
FROZEN MEAT - TOTAL - VIANDES CONGELÉES	2 157	1 815	2 686

(1) Included in unclassified.

(1) Inclus sous la rubrique "non classé".

TABLE 2. Stocks of Frozen Imported Meat

TABLEAU 2. Stocks de viandes congelées importées

Kind and classification	February 1, 1982 ^P	January 1, 1982 ^F	February 1, 1981
Sorte et classification	1 ^{er} février 1982 ^P	1 ^{er} janvier 1982 ^F	1 ^{er} février 1981
metric - tonnes - métriques			
Beef - Boeuf:			
Bone in - Avec os	128	140	512
Boneless - Désossé	5 028	5 602	8 789
Veal - Veau:			
Bone in - Avec os	38	12	83
Boneless - Désossé	123	136	218
Mutton - Mouton	264	103	482
Lamb - Agneau	1 489	1 823	2 269
TOTAL	7 070	7 816	12 353

Note: Included in Table 1.

Nota: Compris dans le tableau 1.

TABLE 3. Summary - Frozen Meat Stocks by Kind, Canada(1)

TABLEAU 3. Sommaire - Viandes congelées par sorte, Canada(1)

Kind	February 1, 1982 ^P	January 1, 1982 ^F	February 1, 1981
Sorte	1 ^{er} février 1982 ^P	1 ^{er} janvier 1982 ^F	1 ^{er} février 1981
metric - tonnes - métriques			
Pork - Porc	9 388	13 094	15 450
Beef - Boeuf	17 664	19 593	29 517
Veal - Veau	806	742	1 138
Mutton and lamb - Mouton et agneau	1 840	2 018	2 816
TOTAL	29 698	35 447	48 921

(1) Includes fancy meats.

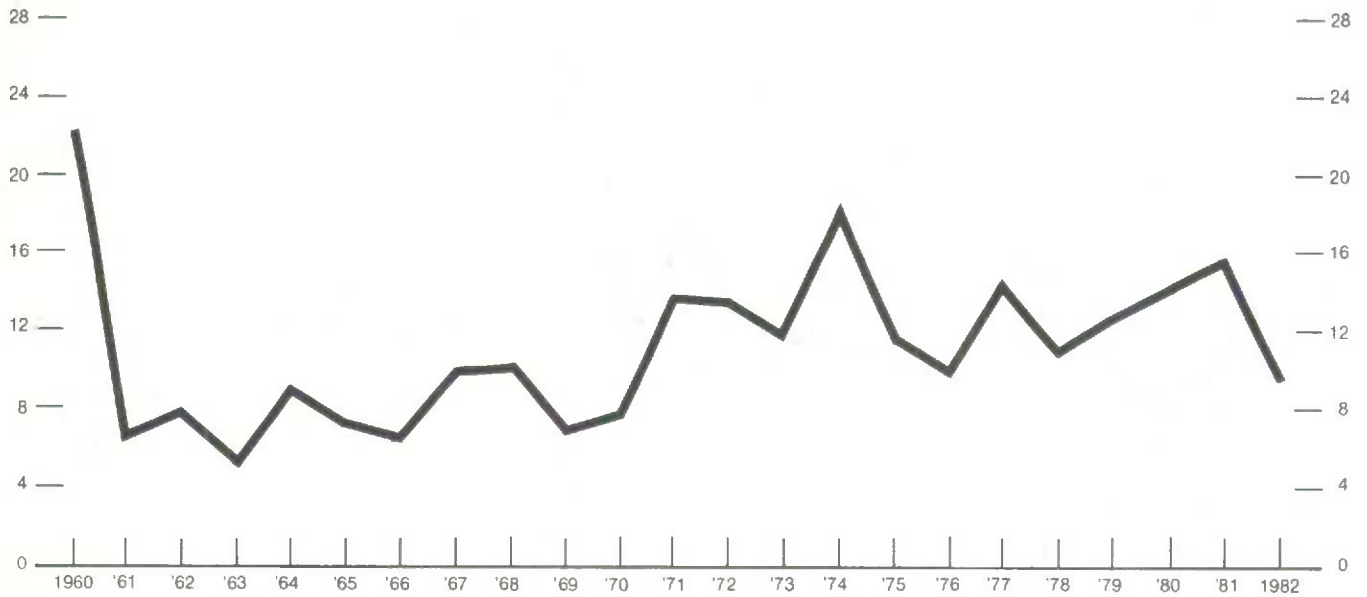
(1) Les stocks d'abats sont inclus.

Chart — 1

Frozen Pork: February 1 Stocks, Canada, 1960-1982

Porc congelé: Stocks au 1er février, Canada, 1960-1982

Metric tonnes
Tonnes métriques
'000
32 —



Graphique — 1

Metric tonnes
Tonnes métriques
'000
32 —


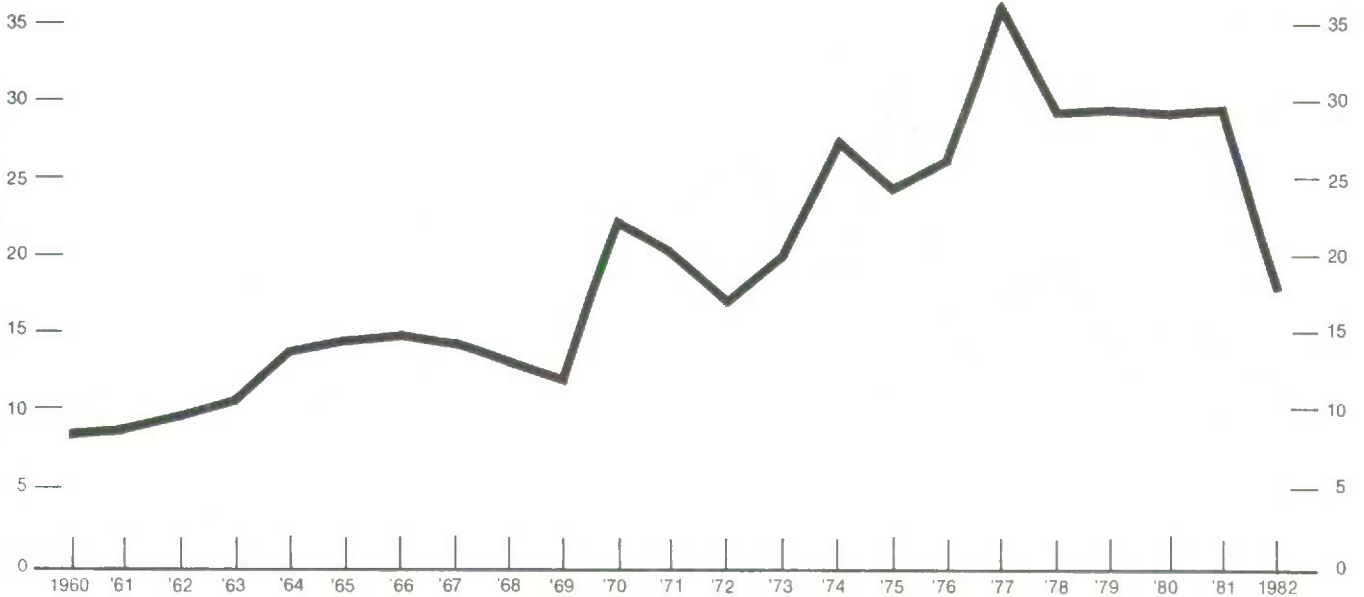


Chart — 2

Frozen Beef: February 1 Stocks, Canada, 1960-1982

Boeuf congelé: Stocks au 1er février, Canada, 1960-1982

Metric tonnes
Tonnes métriques
'000
40 —



Graphique — 2

Metric tonnes
Tonnes métriques
'000
40 —

Chart — 3

Frozen Veal: February 1 Stocks, Canada, 1960-1982

Veau congelé: Stocks au 1er février, Canada, 1960-1982

Metric tonnes
Tonnes métriques

'000

4.5

4.0

3.5

3.0

2.5

2.0

1.5

1.0

0.5

0 1960 '61 '62 '63 '64 '65 '66 '67 '68 '69 '70 '71 '72 '73 '74 '75 '76 '77 '78 '79 '80 '81 1982

Graphique — 3

Metric tonnes
Tonnes métriques

'000

4.5

4.0

3.5

3.0

2.5

2.0

1.5

1.0

0.5

0

Chart — 4

Frozen Mutton and Lamb: February 1 Stocks, Canada, 1960-1982

Mouton et agneau congelé: Stocks au 1er février, Canada, 1960-1982

Metric tonnes
Tonnes métriques

'000

8

7

6

5

4

3

2

1

0 1960 '61 '62 '63 '64 '65 '66 '67 '68 '69 '70 '71 '72 '73 '74 '75 '76 '77 '78 '79 '80 '81 1982

Graphique — 4

Metric tonnes
Tonnes métriques

'000

8

7

6

5


4

3

2

1

0



STATISTICS CANADA LIBRARY
BIBLIOTHÈQUE STATISTIQUE CANADA



1010673439

edä