

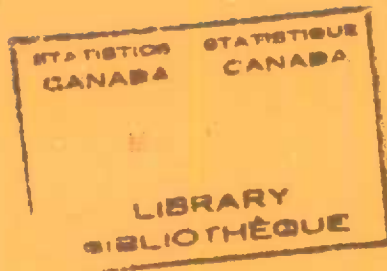
C-2

# Stocks of frozen meat products

April 1982

# Stocks de viandes congelées

Avril 1982



### Note

This and other government publications may be purchased from local authorized agents and other community bookstores or by mail order.

Mail orders should be sent to Publication Sales and Services, Statistics Canada, Ottawa, KIA 0V7, or to Publishing Centre, Supply and Services Canada, Ottawa, KIA 0S9.

Inquiries about this publication should be addressed to:

Livestock and Animal Products Section,  
Agriculture Statistics Division,

Statistics Canada, Ottawa, KIA 0T6 (telephone: 995-4853) or to a local Advisory Services office:

St. John's (Nfld.)	(772-4073)
Halifax	(426-5331)
Truro	(893-2308)
Montréal	(283-5725)
Ottawa	(992-4734)
Toronto	(966-6586)
Winnipeg	(949-4020)
Regina	(359-5405)
Edmonton	(420-3027)
Vancouver	(666-3691)

Toll-free access to the regional statistical information service is provided in Nova Scotia, New Brunswick, and Prince Edward Island by telephoning 1-800-565-7192. Throughout Saskatchewan, the Regina office can be reached by dialing 1(112)800-667-3524, and throughout Alberta, the Edmonton office can be reached by dialing 1-800-222-6400.

### Nota

On peut se procurer cette publication, ainsi que toutes les publications du gouvernement du Canada, auprès des agents autorisés locaux, dans les librairies ordinaires ou par la poste.

Les commandes par la poste devront parvenir à Ventes et services de publications, Statistique Canada, Ottawa, KIA 0V7, ou à Imprimerie et édition, Approvisionnement et services Canada, Ottawa, KIA 0S9.

Toutes demandes de renseignements sur la présente publication doivent être adressées à:

Section du bétail et des produits d'origine animale,  
Division de la statistique agricole,

Statistique Canada, Ottawa, KIA 0T6 (téléphone: 995-4853) ou à un bureau local des Services consultatifs situé aux endroits suivants:

St. John's (T.-N.)	(772-4073)
Halifax	(426-5331)
Truro	(893-2308)
Montréal	(283-5725)
Ottawa	(992-4734)
Toronto	(966-6586)
Winnipeg	(949-4020)
Regina	(359-5405)
Edmonton	(420-3027)
Vancouver	(666-3691)

On peut obtenir une communication gratuite avec le service régional d'information statistique de la Nouvelle-Écosse, du Nouveau-Brunswick et de l'Île-du-Prince-Édouard en composant 1-800-565-7192. En Saskatchewan, on peut communiquer avec le bureau régional de Regina en composant 1(112)800-667-3524, et en Alberta, avec le bureau d'Edmonton au numéro 1-800-222-6400.

Statistics Canada  
Agriculture Statistics Division  
Livestock and Animal Products Section

# Stocks of frozen meat products

April 1982

Statistique Canada  
Division de la statistique agricole  
Section du bétail et des produits animaux

# Stocks de viandes congelées

Avril 1982

Published under the authority of  
the Minister of Supply and  
Services Canada

Statistics Canada should be credited when  
reproducing or quoting any part of this document

© Minister of Supply  
and Services Canada 1982

May 1982  
4-3103-507

Price: Canada, \$2.50, \$25.00 a year  
Other Countries, \$3.00, \$30.00 a year

Catalogue 32-012, Vol. 65, No. 4

ISSN 0703-7333

Ottawa

Publication autorisée par  
le ministre des Approvisionnements et  
Services Canada

Reproduction ou citation autorisée sous réserve  
d'indication de la source: Statistique Canada

© Ministre des Approvisionnements  
et Services Canada 1982

Mai 1982  
4-3103-507

Prix: Canada, \$2.50, \$25.00 par année  
Autres pays, \$3.00, \$30.00 par année

Catalogue 32-012, Vol. 65, n° 4

ISSN 0703-7333

Ottawa

## SYMBOLS

The following standard symbols are used in Statistics Canada publications:

- .. figures not available.
- ... figures not appropriate or not applicable.
- nil or zero.
- amount too small to be expressed.
- P preliminary figures.
- ⌈ revised figures.
- x confidential to meet secrecy requirements of the Statistics Act.

## SIGNES CONVENTIONNELS

Les signes conventionnels suivants sont employés uniformément dans les publications de Statistique Canada:

- .. nombres indisponibles.
- ... n'ayant pas lieu de figurer.
- néant ou zéro.
- nombres infimes.
- P nombres provisoires.
- ⌈ nombres rectifiés.
- x confidentiel en vertu des dispositions de la loi sur la statistique relatives au secret.

TABLE OF CONTENTS

	Page
Source and Content	5

**Table**

1. Stocks of Frozen Meat in Cold Storage:	
Canada	6
Maritimes	7
Quebec	8
Ontario	9
Manitoba	10
Saskatchewan	11
Alberta	12
British Columbia	13
2. Stocks of Frozen Imported Meat	14
3. Summary - Frozen Meat Stocks by Kind, Canada	14

**Chart**

1. Frozen Pork Stocks	15
2. Frozen Beef Stocks	15
3. Frozen Veal Stocks	16
4. Frozen Mutton and Lamb Stocks	16

TABLE DES MATIÈRES


	Page
Source et contenu	5

**Tableau**

1. Stocks de viandes congelées en entreposage frigorifique:	
Canada	6
Maritimes	7
Québec	8
Ontario	9
Manitoba	10
Saskatchewan	11
Alberta	12
Colombie-Britannique	13
2. Stocks de viandes congelées importées	14
3. Sommaire - Viandes congelées par sorte, Canada	14

**Graphique**

1. Stocks de porc congelé	15
2. Stocks de boeuf congelé	15
3. Stocks de veau congelé	16
4. Stocks de mouton et agneau congelé	16





## SOURCE AND CONTENT

This report contains data on the stocks of frozen meat held by meat packers and their sales' outlets, wholesale butchers, abattoirs and cold storage warehouses. Inventories are taken only at the wholesale level. Canned meat stocks are collected by the Manufacturing and Primary Industries Division of Statistics Canada.

Firms are required to report all stocks in their own establishment or in specially rented rooms elsewhere as at the opening of the first business day of the month. By a special arrangement, made with the industry through the Meat Packers Council of Canada, the larger meat packers report total meat inventories regardless of where held. Cold storage warehouses are instructed not to report stocks held for these large packers.

### **Total Meat**

Total frozen meat in cold storage at the opening of the first business day of the month of April amounted to 31 655 metric tonnes as compared with 29 967 tonnes last month and 50 498 tonnes year ago.

Current stocks as a percentage of stocks at the same date last year are:

Pork	67%
Beef	59%
Veal	92%
Mutton and lamb	62%
Fancy meats	80%

### **Note**

Quantities in this publication are, and will continue to be, in S.I. units.

The conversion factor is: 1 kg = 2.2046 lb.

See January 1, 1982 publication for methodology pertaining to the survey stocks of frozen meat products.

## SOURCE ET CONTENU

Ce bulletin présente des données sur les stocks de viandes congelées détenus par les entreprises de conditionnement des viandes et leurs points de vente, par les bouchers-grossistes, les abattoirs et les entrepôts frigorifiques. L'inventaire se fait au niveau de la vente de gros seulement. Les renseignements sur les stocks de viandes en boîtes sont recueillis par la Division des industries manufacturières et primaires de Statistique Canada.

Les entreprises doivent déclarer tous les stocks qu'elles détiennent chez elles ou dans des endroits spécialement loués au premier jour d'affaires du mois. Par suite d'un arrangement spécial avec l'industrie, par l'entremise du Conseil des salaisons du Canada, les grosses entreprises de conditionnement des viandes déclarent leurs stocks totaux où qu'ils soient détenus. Les entrepôts frigorifiques ont instruction de ne pas inscrire les stocks détenus pour le compte de ces grandes entreprises.

### **Total, viandes**

Au premier jour d'affaires d'avril, il y avait en tout 31 655 tonnes métriques de viandes congelées dans les entrepôts frigorifiques contre 29 967 le mois dernier et 50 498 il y a un an.

Stocks courants comme au pourcentage des stocks à la même date l'année dernière sont:

Porc	67%
Boeuf	59%
Veau	92%
Mouton et agneau	62%
Abats	80%

### **Nota**

Les quantités dans cette publication sont et continueront d'être présentées uniquement en unités de mesure du S.I.

Le facteur utilisé est: 1 kg = 2.2046 liv.

Voir la publication du 1<sup>er</sup> janvier 1982 pour la méthodologie relative à l'enquête de stocks de viandes congelées.

TABLE 1. Stocks of Frozen Meat in Cold Storage

TABLEAU 1. Stocks de viandes congelées en entreposage frigorifique

Kind and classification	April 1, 1982P	March 1, 1982F	April 1, 1981
Sorte et classification	1 <sup>er</sup> avril 1982P	1 <sup>er</sup> mars 1982F	1 <sup>er</sup> avril 1981
Canada			
metric - tonnes - métriques			
Porc - Porc:			
Hams - Jambons:			
9 kg and under - et moins	865	857	1 313
9-12 kg	248	346	318
12 kg and over - et plus	76	259	226
Backs (boneless and skinless) - Dos (désossés et écouennés)	968	789	1 225
Loins - Longes	208	212	770
Bellies - Flancs:			
5.5 kg and under - et moins	323	252	975
5.5 kg and over - et plus	236	171	445
Shoulders - Épaules	546	374	962
Butts - Socs	656	666	1 572
Picnics	428	459	678
Tenderloins - Filets	221	214	141
Spare ribs - Côtes levées	805	661	681
Back ribs - Côtes levées de dos	423	373	426
Trimmings - Parures:			
80% and over, lean - et plus de maigre	693	581	1 749
80% and under - et moins	893	800	990
Skinless neck fat - Gras de cou écouenné	380	245	457
Unclassified - Non classé	2 816	2 662	3 004
<b>Total</b>	<b>10 785</b>	<b>9 921</b>	<b>15 930</b>
Beef - Boeufs:			
Bone in - Avec os	2 426	1 872	3 692
Boneless - Désossé	11 308	11 155	21 387
<b>Total</b>	<b>13 734</b>	<b>13 027</b>	<b>25 079</b>
Veal - Veau:			
Bone in - Avec os	210	224	419
Boneless - Désossé	761	643	591
<b>Total</b>	<b>971</b>	<b>867</b>	<b>1 010</b>
Mutton and lamb - Mouton et agneau:			
Carcasses and cuts - Carcasses et coupes	1 927	1 697	3 164
Fancy meats - Abats:			
Pork - Porc	1 071	1 051	1 727
Beef - Boeuf	3 012	3 278	3 414
Veal - Veau	100	92	151
Lamb - Agneau	55	34	23
<b>Total</b>	<b>4 238</b>	<b>4 455</b>	<b>5 317</b>
<b>FROZEN MEAT - TOTAL - VIANDES CONGELÉES</b>	<b>31 655</b>	<b>29 967</b>	<b>50 498</b>

See footnote(s) at end of Table 1.  
Voir note(s) à la fin du tableau 1.



TABLE 1. Stocks of Frozen Meat in Cold Storage - Continued

TABLÉAU 1. Stocks de viandes congelées en entreposage frigorifique - suite

Kind and classification	April 1, 1982 <sup>P</sup>	March 1, 1982 <sup>R</sup>	April 1, 1981
Sorte et classification	1 <sup>er</sup> avril 1982 <sup>P</sup>	1 <sup>er</sup> mars 1982 <sup>R</sup>	1 <sup>er</sup> avril 1981
Maritimes			
metric - tonnes - métriques			
Pork - Porc:			
Hams - Jambons:			
9 kg and under - et moins	) (	-	) 38
9-12 kg	) 4 (	42	)
12 kg and over - et plus	) (	-	25
Backs (boneless and skinless) - Dos (désossés et écouennés)	3	(1)	5
Loins - Longes	13	7	57
Bellies - Flancs:			
5.5 kg and under - et moins	-	-	28
5.5 kg and over - et plus	-	-	-
Shoulders - Épaules			
Butts - Socs	4	3	12
Picnics	7	9	17
Tenderloins - Filets	1	(1)	10
Spare ribs - Côtes levées	(1)	1	1
Back ribs - Côtes levées de dos	13	6	25
	1	1	3
Trimnings - Parures:			
50% and over, lean - et plus de maigre	) 14	4	) 10
50% and under - et moins	)		)
Skinless neck fat - Gras de cou écouenné	(1)	(1)	(1)
Unclassified - Non classé	8	31	93
Total	68	104	324
Beef - Bœufs:			
Bone in - Avec os	93	79	102
Boneless - Désossé	382	394	669
Total	475	473	771
Veal - Veau:			
Bone in - Avec os	-	5	5
Boneless - Désossé	8	2	8
Total	8	7	13
Mutton and lamb - Mouton et agneau:			
Carcasses and cuts - Carcasses et coupes	45	34	122
Fancy meats - Alvars:			
Pork - Porc	18	14	37
Beef - Bœuf	44	42	95
Veal - Veau	3	1	16
Lamb - Agneau	-	-	-
Total	65	57	148
FROZEN MEAT - TOTAL - VIANDES CONGELÉES	661	675	1 385

See footnote(s) at end of Table 1.  
Voir note(s) à la fin du tableau 1.

TABLE 1. Stocks of Frozen Meat in Cold Storage - Continued

TABLEAU 1. Stocks de viandes congelées en entreposage frigorifique - suite

Kind and classification	April 1, 1982P	March 1, 1982F	April 1, 1981
Sorte et classification	1 <sup>er</sup> avril 1982P	1 <sup>er</sup> mars 1982F	1 <sup>er</sup> avril 1981
Quebec - Québec			
metric - tonnes - métriques			
Porc - Porc:			
Hams - Jambons:			
9 kg and under - et moins	571	598	760
9-12 kg	) 14	10	) 55
12 kg and over - et plus	)	(	) 20
Backs (boneless and skinless) - Dos (désossés et écouennés)	308	187	474
Loins - Longes	120	139	488
Bellies - Flancs:			
5.5 kg and under - et moins	81	)	) 537
5.5 kg and over - et plus	64	)	)
Shoulders - Épaules	468	318	830
Butts - Socs	273	270	1 039
Picnics	179	181	258
Tenderloins - Filets	80	65	52
Spare ribs - Côtes levées	284	186	117
Back ribs - Côtes levées de dos	137	79	137
Trimnings - Parures:			
80% and over, lean - et plus de maigre	217	181	973
80% and under - et moins	331	194	316
Skinless neck fat - Gras de cou écouenné	164	43	83
Unclassified - Non classé	1 048	1 083	1 243
<b>Total</b>	<b>4 339</b>	<b>3 640</b>	<b>7 385</b>
Beef - Boeufs:			
Bone in - Avec os	943	944	1 342
Boneless - Désossé	3 571	3 218	6 420
<b>Total</b>	<b>4 514</b>	<b>4 162</b>	<b>7 762</b>
Veal - Veau:			
Bone in - Avec os	90	107	357
Boneless - Désossé	253	217	213
<b>Total</b>	<b>343</b>	<b>324</b>	<b>570</b>
Mutton and lamb - Mouton et agneau:			
Carcasses and cuts - Carcasses et coupes	542	552	1 059
Fancy meats - Abats:			
Pork - Porc	274	220	293
Beef - Boeuf	491	487	543
Veal - Veau	52	56	101
Lamb - Agneau	3	1	1
<b>Total</b>	<b>820</b>	<b>764</b>	<b>938</b>
<b>FROZEN MEAT - TOTAL - VIANDES CONGELÉES</b>	<b>10 558</b>	<b>9 442</b>	<b>17 714</b>

See footnote(s) at end of Table 1.  
Voir note(s) à la fin du tableau 1.

TABLE 1. Stocks of Frozen Meat in Cold Storage - Continued

TABLERAU 1. Stocks de viandes congelées en entreposage frigorifique - suite

Kind and classification	April 1, 1982P	March 1, 1982 <sup>F</sup>	April 1, 1981
Sorte et classification	1 <sup>er</sup> avril 1982P	1 <sup>er</sup> mars 1982 <sup>F</sup>	1 <sup>er</sup> avril 1981
Ontario			
metric - tonnes - métriques			
Pork - Porc:			
Hams - Jambons:			
9 kg and under - et moins	56	42	146
9-12 kg	156	234	172
12 kg and over - et plus	6	6	100
Backs (boneless and skinless) - Dos (désossés et écouennés)			
Loins - Longes	332	291	341
	12	9	59
Bellies - Flancs:			
5.5 kg and under - et moins	62	70	339
5.5 kg and over - et plus	65	80	65
Shoulders - Épaules			
Butts - Socs	51	37	109
Picnics	103	108	132
Tenderloins - Filets	23	23	55
Spare ribs - Côtes levées	83	88	48
Back ribs - Côtes levées de dos	351	355	370
	204	171	204
Trimnings - Parures:			
90% and over, lean - et plus de maigre	369	297	568
90% and under - et moins	427	482	404
Skinless neck fat - Gras de cou écouenné			
Unclassified - Non classé	168	136	261
	588	530	564
<b>Total</b>	<b>3 056</b>	<b>2 959</b>	<b>3 937</b>
Beef - Boeufs:			
Bone in - Avec os	1 188	618	1 681
Boneless - Désossé	5 296	5 287	10 550
<b>Total</b>	<b>6 484</b>	<b>5 905</b>	<b>12 231</b>
Veal - Veau:			
Bone in - Avec os	101	95	32
Boneless - Désossé	390	323	227
<b>Total</b>	<b>491</b>	<b>418</b>	<b>259</b>
Mutton and lamb - Mouton et agneau:			
Carcasses and cuts - Carcasses et coupes	1 166	945	1 684
Fancy meats - Abats:			
Pork - Porc	389	446	716
Beef - Boeuf	676	803	1 049
Veal - Veau	33	29	10
Lamb - Agneau	33	21	16
<b>Total</b>	<b>1 131</b>	<b>1 299</b>	<b>1 791</b>
<b>FROZEN MEAT - TOTAL - VIANDES CONGELÉES</b>	<b>12 328</b>	<b>11 526</b>	<b>19 902</b>

See footnote(s) at end of Table 1.  
Voir note(s) à la fin du tableau 1.

TABLE 1. Stocks of Frozen Meat in Cold Storage - Continued

TABLEAU 1. Stocks de viandes congelées en entreposage frigorifique - suite

Kind and classification	April 1, 1982P	March 1, 1982P	April 1, 1981
Sorte et classification	1er avril 1982P	1er mars 1982P	1er avril 1981
Manitoba			
metric - tonnes - métriques			
Porc - Porc:			
Hams - Jambons:			
9 kg and under - et moins	110	98	298
9-12 kg	74	) 107 (	42
12 kg and over - et plus	-	) (	13
Backs (boneless and skinless) - Dos (désossés et écouennés)	151	182	184
Loins - Longes	24	7	35
Bellies - Flancs:			
5.5 kg and under - et moins	115	67	) 128
5.5 kg and over - et plus	9	13	)
Shoulders - Épaules	(1)	(1)	-
Butts - Socs	155	111	138
Picnics	91	131	60
Tenderloins - Filets	39	36	23
Spare ribs - Côtes levées	110	62	16
Back ribs - Côtes levées de dos	38	57	32
Trimnings - Parures:			
80% and over, lean - et plus de maigre	30	33	97
80% and under - et moins	52	59	87
Skinless neck fat - Gras de cou écouenné	20	31	(1)
Unclassified - Non classé	437	408	421
<b>Total</b>	<b>1 455</b>	<b>1 402</b>	<b>1 574</b>
Beef - Boeufs:			
Bone in - Avec os	77	77	306
Boneless - Désossé	575	627	799
<b>Total</b>	<b>652</b>	<b>704</b>	<b>1 105</b>
Veal - Veau:			
Bone in - Avec os	3	3	-
Boneless - Désossé	18	15	47
<b>Total</b>	<b>21</b>	<b>18</b>	<b>47</b>
Mutton and lamb - Mouton et agneau:			
Carcasses and cuts - Carcasses et coupes	32	50	88
Fancy meats - Abats:			
Pork - Porc	208	181	262
Beef - Boeuf	216	261	313
Veal - Veau	-	-	-
Lamb - Agneau	-	-	-
<b>Total</b>	<b>424</b>	<b>442</b>	<b>575</b>
<b>FROZEN MEAT - TOTAL - VIANDES CONGELÉES</b>	<b>2 584</b>	<b>2 616</b>	<b>3 389</b>

See footnote(s) at end of Table 1.  
Voir note(s) à la fin du tableau 1.

TABLE 1. Stocks of Frozen Meat in Cold Storage - Continued

TABLEAU 1. Stocks de viandes congelées en entreposage frigorifique - suite

Kind and classification	April 1, 1982 <sup>P</sup>	March 1, 1982 <sup>r</sup>	April 1, 1981
Sorte et classification	1 <sup>er</sup> avril 1982 <sup>P</sup>	1 <sup>er</sup> mars 1982 <sup>r</sup>	1 <sup>er</sup> avril 1981
Saskatchewan			
metric - tonnes - métriques			
Pork - Porc:			
Hams - Jambons:			
9 kg and under - et moins	-	-	-
9-12 kg	-	-	-
12 kg and over - et plus	(1)	(1)	(1)
Backs (boneless and skinless) - Dos (désossés et écouennés)			
Loins - Longes	(1)	(1)	(1)
	11	5	18
Bellies - Flancs:			
5.5 kg and under - et moins	-	-	) 58
5.5 kg and over - et plus	(1)	(1)	)
Shoulders - Épaules			
Butts - Socs	(1)	(1)	(1)
Picnics	(1)	(1)	(1)
Tenderloins - Filets	(1)	(1)	(1)
Spare ribs - Côtes levées	(1)	(1)	(1)
Back ribs - Côtes levées de dos	(1)	(1)	(1)
Trimnings - Parures:			
80% and over, lean - et plus de maigre	) 47	34	36
80% and under - et moins	)		
Skinless neck fat - Gras de cou écouenné			
Unclassified - Non classé	439	370	368
<b>Total</b>	<b>497</b>	<b>409</b>	<b>480</b>
Beef - Boeufs:			
Bone in - Avec os	30	35	55
Boneless - Désossé	268	298	235
<b>Total</b>	<b>298</b>	<b>333</b>	<b>290</b>
Veal - Veau:			
Bone in - Avec os	1	1	-
Boneless - Désossé	3	3	-
<b>Total</b>	<b>4</b>	<b>4</b>	<b>-</b>
Mutton and lamb - Mouton et agneau:			
Carcasses and cuts - Carcasses et coupes	3	6	-
Fancy meats - Abats:			
Pork - Porc	56	58	73
Beef - Boeuf	153	136	98
Veal - Veau	-	-	-
Lamb - Agneau	-	-	-
<b>Total</b>	<b>209</b>	<b>194</b>	<b>171</b>
<b>FROZEN MEAT - TOTAL - VIANDES CONGELÉES</b>	<b>1 011</b>	<b>946</b>	<b>941</b>

See footnote(s) at end of Table 1.  
Voir note(s) à la fin du tableau 1.

TABLE 1. Stocks of Frozen Meat in Cold Storage - Continued

TABLEAU 1. Stocks de viandes congelées en entreposage frigorifique - suite

Kind and classification	April 1, 1982P	March 1, 1982 <sup>F</sup>	April 1, 1981
Sorte et classification	1 <sup>er</sup> avril 1982P	1 <sup>er</sup> mars 1982 <sup>F</sup>	1 <sup>er</sup> avril 1981
<b>Alberta</b>			
metric - tonnes - métriques			
<b>Porc - Porc:</b>			
<b>Hams - Jambons:</b>			
9 kg and under - et moins	15	8	)
9-12 kg	) 20	137	( ) 23
12 kg and over - et plus	)	(	)
<b>Backs (boneless and skinless) - Dos (désossés et écouennés)</b>	50	49	104
<b>Loins - Longes</b>	14	24	84
<b>Bellies - Flancs:</b>			
5.5 kg and under - et moins	) 19	-	) 61
5.5 kg and over - et plus	)	(1)	)
<b>Shoulders - Épaules</b>	(1)	(1)	9
<b>Butts - Socs</b>	12	34	63
<b>Picnics</b>	18	11	46
<b>Tenderloins - Filets</b>	(1)	(1)	3
<b>Spare ribs - Côtes levées</b>	19	23	88
<b>Back ribs - Côtes levées de dos</b>	22	21	14
<b>Trimnings - Parures:</b>			
80% and over, lean - et plus de maigre	) 13	6	( ) 64
80% and under - et moins	)	(	) 127
<b>Skinless neck fat - Gras de cou écouenné</b>	(1)	(1)	(1)
<b>Unclassified - Non classé</b>	235	147	263
<b>Total</b>	<b>437</b>	<b>460</b>	<b>949</b>
<b>Beef - Boeufs:</b>			
<b>Bone in - Avec os</b>	59	68	84
<b>Boneless - Désossé</b>	764	844	1 751
<b>Total</b>	<b>823</b>	<b>912</b>	<b>1 835</b>
<b>Veal - Veau:</b>			
<b>Bone in - Avec os</b>	5	4	10
<b>Boneless - Désossé</b>	46	47	60
<b>Total</b>	<b>51</b>	<b>51</b>	<b>70</b>
<b>Mutton and lamb - Mouton et agneau:</b>			
<b>Carcasses and cuts - Carcasses et coupes</b>	119	87	99
<b>Fancy meats - Abats:</b>			
<b>Pork - Porc</b>	87	79	279
<b>Beef - Boeuf</b>	974	1 105	943
<b>Veal - Veau</b>	2	2	4
<b>Lamb - Agneau</b>	1	1	5
<b>Total</b>	<b>1 064</b>	<b>1 187</b>	<b>1 231</b>
<b>FROZEN MEAT - TOTAL - VIANDES CONGELÉES</b>	<b>2 494</b>	<b>2 697</b>	<b>4 184</b>

See footnote(s) at end of Table 1.  
Voir note(s) à la fin du tableau 1.



TABLE 1. Stocks of Frozen Meat in Cold Storage - Concluded

TABLEAU 1. Stocks de viandes congelées en entreposage frigorifique - fin

Kind and classification	April 1, 1982P	March 1, 1982 <sup>F</sup>	April 1, 1981
Sorte et classification	1 <sup>er</sup> avril 1982P	1 <sup>er</sup> mars 1982 <sup>F</sup>	1 <sup>er</sup> avril 1981
British Columbia - Colombie-Britannique			
metric - tonnes - métriques			
Pork - Porc:			
Hams - Jambons:			
9 kg and under - et moins	111	111	97
9-12 kg )	24	25 (	5
12 kg and over - et plus )		(	31
Backs (boneless and skinless) - Dos (désossés et écouennés)	39	35	58
Loins - Longes	14	21	29
Bellies - Flancs:			
5.5 kg and under - et moins	47	21	26
5.5 kg and over - et plus	-	-	178
Shoulders - Épaules	(1)	(1)	-
Butts - Socs	55	48	124
Picnics	91	93	235
Tenderloins - Filets	6	7	4
Spare ribs - Côtes levées	7	20	55
Back ribs - Côtes levées de dos	14	21	32
Trimnings - Parures:			
80% and over, lean - et plus de maigre	52	53	21
80% and under - et moins	34	38	36
Skinless neck fat - Gras de cou écouenné	(1)	(1)	40
Unclassified - Non classé	439	454	310
<b>Total</b>	<b>933</b>	<b>947</b>	<b>1 281</b>
Beef - Boeufs:			
Bone in - Avec os	36	51	122
Boneless - Désossé	452	487	963
<b>Total</b>	<b>488</b>	<b>538</b>	<b>1 085</b>
Veal - Veau:			
Bone in - Avec os	10	9	15
Boneless - Désossé	43	36	36
<b>Total</b>	<b>53</b>	<b>45</b>	<b>51</b>
Mutton and Lamb - Mouton et agneau:			
Carcasses and cuts - Carcasses et coupes	20	23	103
Fancy meats - Abats:			
Pork - Porc	39	53	67
Beef - Boeuf	458	444	375
Veal - Veau	10	4	20
Lamb - Agneau	18	11	1
<b>Total</b>	<b>525</b>	<b>512</b>	<b>463</b>
<b>FROZEN MEAT - TOTAL - VIANDES CONGELÉES</b>	<b>2 019</b>	<b>2 065</b>	<b>2 983</b>

(1) Included in unclassified.

(1) Inclus sous la rubrique "non classé".

TABLE 2. Stocks of Frozen Imported Meat

TABLEAU 2. Stocks de viandes congelées importées

Kind and classification	April 1, 1982 <sup>P</sup>	March 1, 1982 <sup>R</sup>	April 1, 1981
Sorte et classification	1 <sup>er</sup> avril 1982 <sup>P</sup>	1 <sup>er</sup> mars 1982 <sup>R</sup>	1 <sup>er</sup> avril 1981
metric - tonnes - métriques			
<b>Beef - Boeuf:</b>			
Bone in - Avec os	550	151	440
Boneless - Désossé	3 425	3 933	7 658
<b>Veal - Veau:</b>			
Bone in - Avec os	41	38	22
Boneless - Désossé	223	157	167
Mutton - Mouton	320	365	523
Lamb - Agneau	1 533	1 277	2 577
<b>TOTAL</b>	<b>6 092</b>	<b>5 921</b>	<b>11 387</b>

Note: Included in Table 1.

Nota: Compris dans le tableau 1.

TABLE 3. Summary - Frozen Meat Stocks by Kind, Canada(1)

TABLEAU 3. Sommaire - Viandes congelées par sorte, Canada(1)

Kind	April 1, 1982 <sup>P</sup>	March 1, 1982 <sup>R</sup>	April 1, 1981
Sorte	1 <sup>er</sup> avril 1982 <sup>P</sup>	1 <sup>er</sup> mars 1982 <sup>R</sup>	1 <sup>er</sup> avril 1981
metric - tonnes - métriques			
Pork - Porc	11 856	10 972	17 657
Beef - Boeuf	16 746	16 305	28 495
Veal - Veau	1 071	959	1 161
Mutton and lamb - Mouton et agneau	1 982	1 731	3 185
<b>TOTAL</b>	<b>31 655</b>	<b>29 967</b>	<b>50 498</b>

(1) Includes fancy meats.

(1) Les stocks d'abats sont inclus.

Chart — 1

Graphique — 1

**Frozen Pork: April 1 Stocks, Canada, 1960-1982**  
**Porc congelé: Stocks au 1er avril, Canada, 1960-1982**

Metric tonnes  
Tonnes métriques

Metric tonnes  
Tonnes métriques

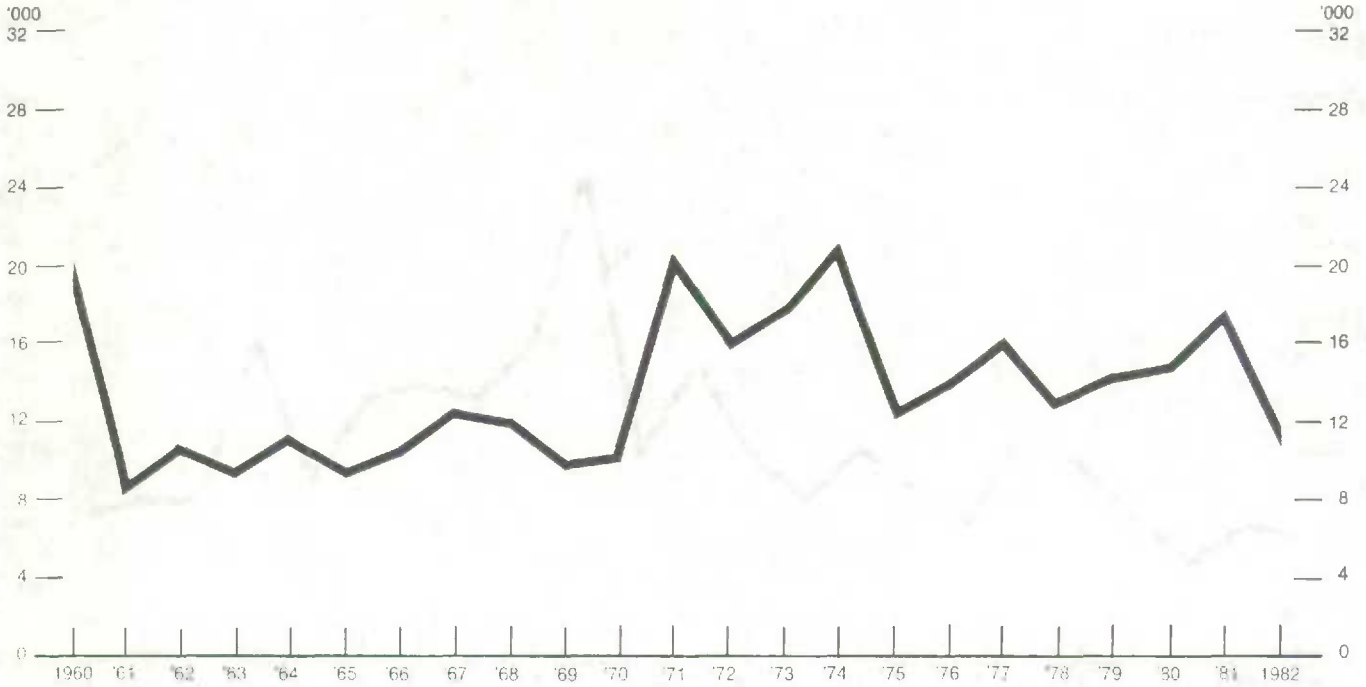


Chart — 2

Graphique — 2

**Frozen Beef: April 1 Stocks, Canada, 1960-1982**  
**Boeuf congelé: Stocks au 1er avril, Canada, 1960-1982**

Metric tonnes  
Tonnes métriques

Metric tonnes  
Tonnes métriques

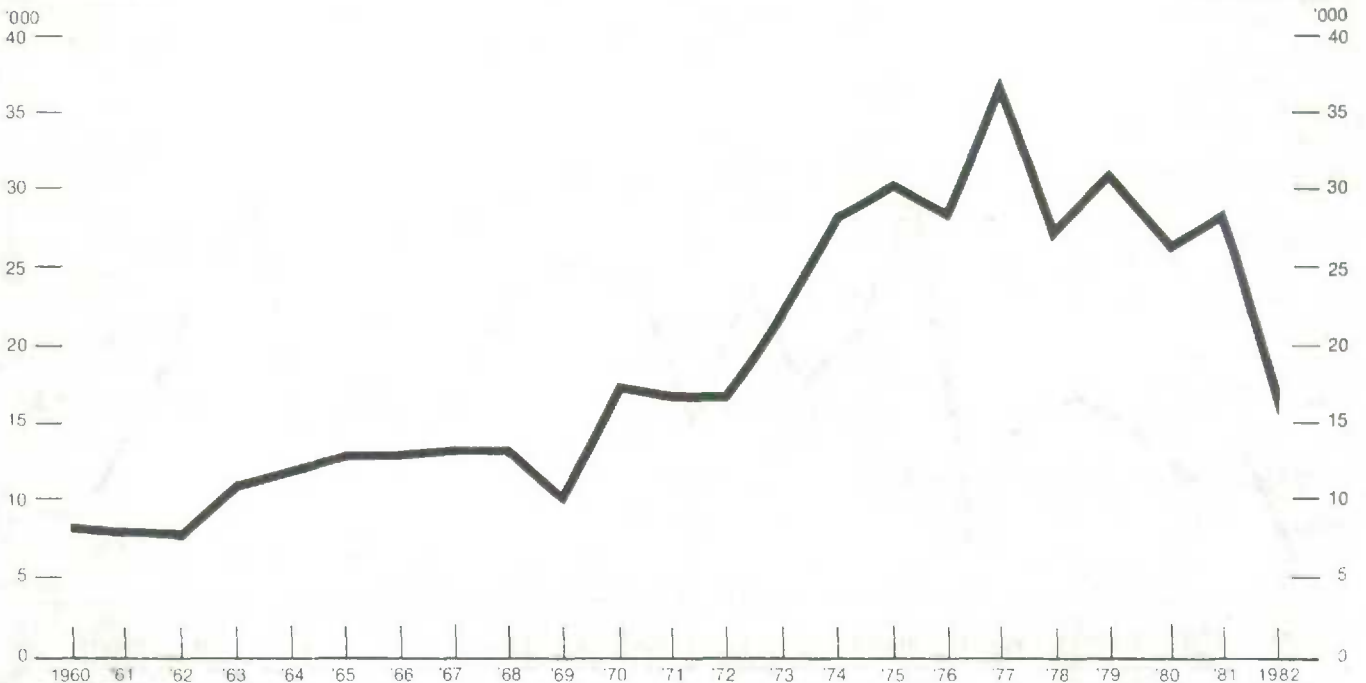


Chart — 3

Graphique — 3

**Frozen Veal: April 1 Stocks, Canada, 1960-1982**  
**Veau congelé: Stocks au 1er avril, Canada, 1960-1982**

Metric tonnes  
Tonnes métriques

Metric tonnes  
Tonnes métriques

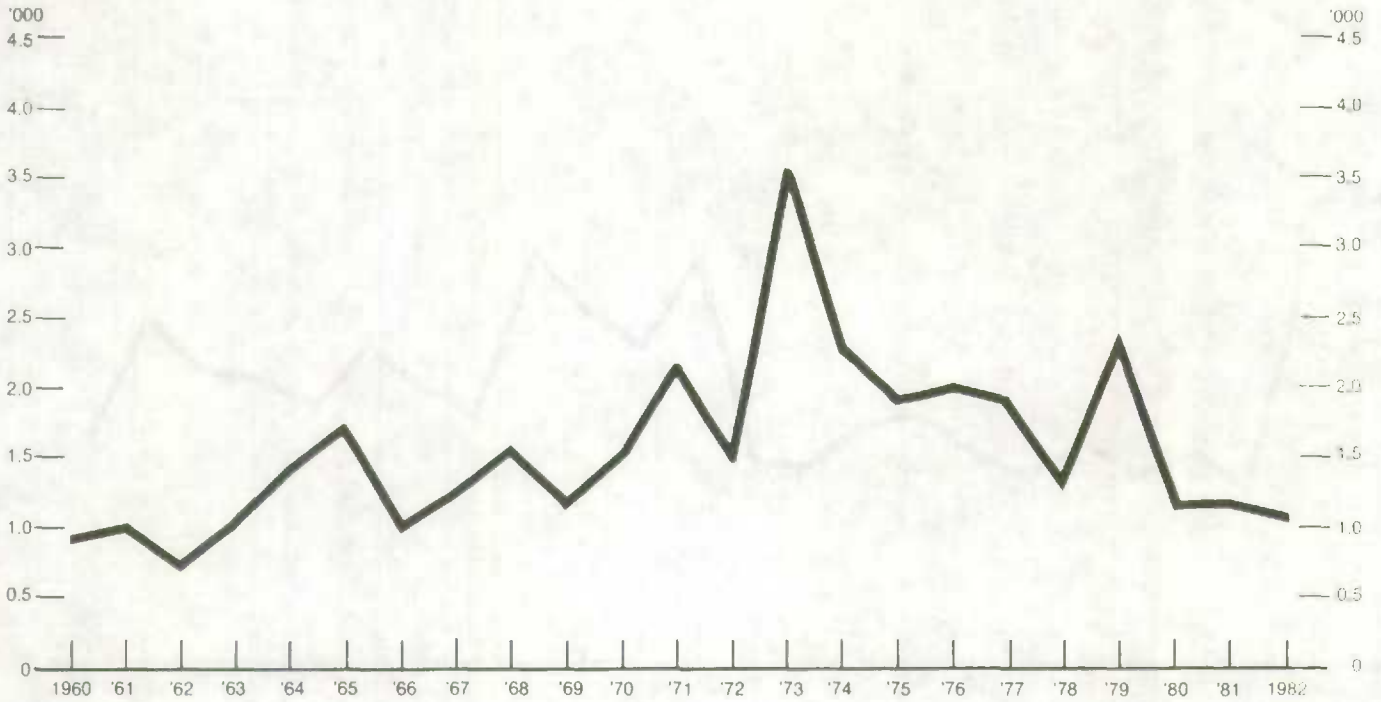


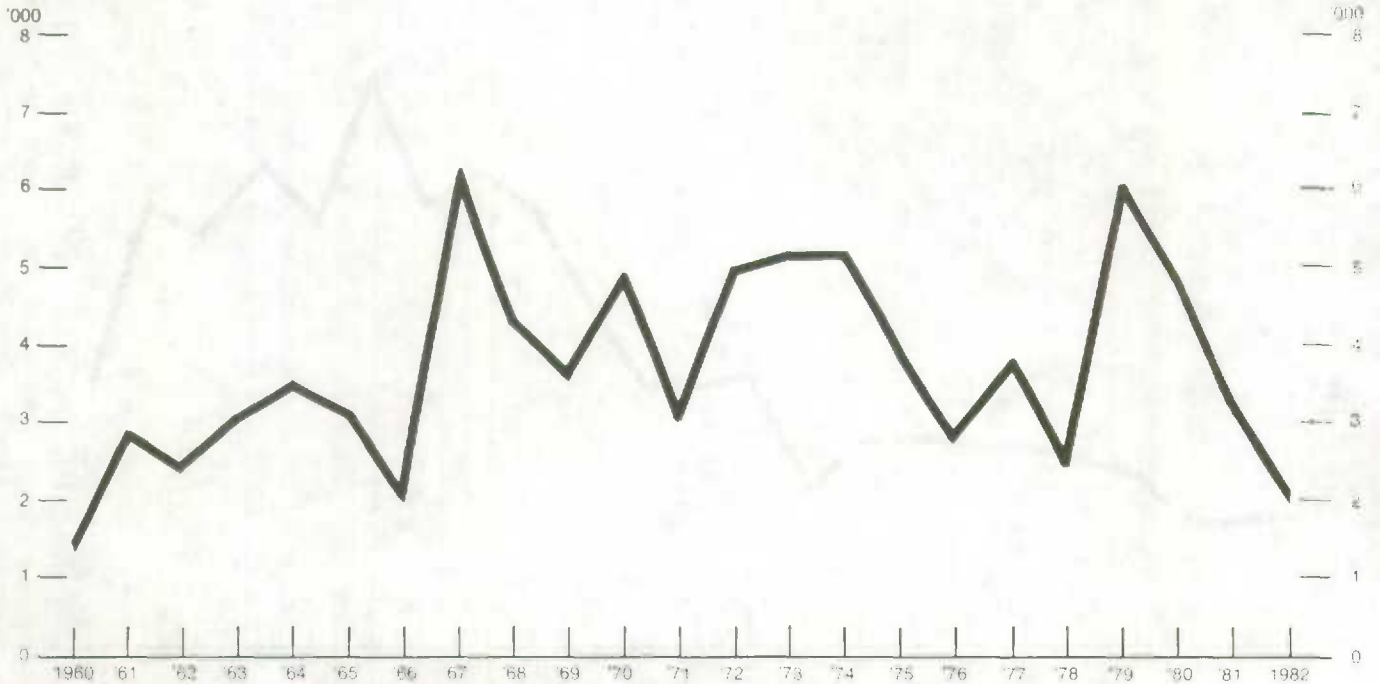
Chart — 4


Graphique — 4

**Frozen Mutton and Lamb: April 1 Stocks, Canada, 1960-1982**  
**Mouton et agneau congelé: Stocks au 1er avril, Canada, 1960-1982**

Metric tonnes  
Tonnes métriques

Metric tonnes  
Tonnes métriques





STATISTICS CANADA LIBRARY  
BIBLIOTHÈQUE STATISTIQUE CANADA



1010673443