


0.2

# Stocks of frozen meat products

May 1982

# Stocks de viandes congelées

Mai 1982



### Note

This and other government publications may be purchased from local authorized agents and other community bookstores or by mail order.

Mail orders should be sent to Publication Sales and Services, Statistics Canada, Ottawa, KIA 0V7, or to Publishing Centre, Supply and Services Canada, Ottawa, KIA 0S9.

Inquiries about this publication should be addressed to:

Livestock and Animal Products Section,  
Agriculture Statistics Division,

Statistics Canada, Ottawa, KIA 0T6 (telephone: 995-4853) or to a local Advisory Services office:

St. John's (Nfld.)	(772-4073)
Halifax	(426-5331)
Truro	(893-2308)
Montréal	(283-5725)
Ottawa	(992-4734)
Toronto	(966-6586)
Winnipeg	(949-4020)
Regina	(359-5405)
Edmonton	(420-3027)
Vancouver	(666-3691)

Toll-free access to the regional statistical information service is provided in Nova Scotia, New Brunswick, and Prince Edward Island by telephoning 1-800-565-7192. Throughout Saskatchewan, the Regina office can be reached by dialing 1(112)800-667-3524, and throughout Alberta, the Edmonton office can be reached by dialing 1-800-222-6400.

### Nota

On peut se procurer cette publication, ainsi que toutes les publications du gouvernement du Canada, auprès des agents autorisés locaux, dans les librairies ordinaires ou par la poste.

Les commandes par la poste devront parvenir à Ventes et services de publications, Statistique Canada, Ottawa, KIA 0V7, ou à Imprimerie et édition, Approvisionnements et services Canada, Ottawa, KIA 0S9.

Toutes demandes de renseignements sur la présente publication doivent être adressées à:

Section du bétail et des produits d'origine animale,  
Division de la statistique agricole,

Statistique Canada, Ottawa, KIA 0T6 (téléphone: 995-4853) ou à un bureau local des Services consultatifs situé aux endroits suivants:

St. John's (T.-N.)	(772-4073)
Halifax	(426-5331)
Truro	(893-2308)
Montréal	(283-5725)
Ottawa	(992-4734)
Toronto	(966-6586)
Winnipeg	(949-4020)
Regina	(359-5405)
Edmonton	(420-3027)
Vancouver	(666-3691)

On peut obtenir une communication gratuite avec le service régional d'information statistique de la Nouvelle-Écosse, du Nouveau-Brunswick et de l'Île-du-Prince-Édouard en composant 1-800-565-7192. En Saskatchewan, on peut communiquer avec le bureau régional de Regina en composant 1(112)800-667-3524, et en Alberta, avec le bureau d'Edmonton au numéro 1-800-222-6400.

Statistics Canada  
Agriculture Statistics Division  
Livestock and Animal Products Section

# Stocks of frozen meat products

May 1982

Published under the authority of  
the Minister of Supply and  
Services Canada

Statistics Canada should be credited when  
reproducing or quoting any part of this document

© Minister of Supply  
and Services Canada 1982

June 1982  
4-3103-507

Price: Canada, \$2.50, \$25.00 a year  
Other Countries, \$3.00, \$30.00 a year

Catalogue 32-012, Vol. 65, No. 5

ISSN 0703-7333

Ottawa

Statistique Canada  
Division de la statistique agricole  
Section du bétail et des produits animaux

# Stocks de viandes congelées

Mai 1982

Publication autorisée par  
le ministre des Approvisionnements et  
Services Canada

Reproduction ou citation autorisée sous réserve  
d'indication de la source: Statistique Canada

© Ministre des Approvisionnements  
et Services Canada 1982

Juin 1982  
4-3103-507

Prix: Canada, \$2.50, \$25.00 par année  
Autres pays, \$3.00, \$30.00 par année

Catalogue 32-012, Vol. 65, n° 5

ISSN 0703-7333

Ottawa

## SYMBOLS

The following standard symbols are used in Statistics Canada publications:

- .. figures not available.
- ... figures not appropriate or not applicable.
- nil or zero.
- amount too small to be expressed.
- P preliminary figures.
- r revised figures.
- x confidential to meet secrecy requirements of the Statistics Act.

## SIGNES CONVENTIONNELS

Les signes conventionnels suivants sont employés uniformément dans les publications de Statistique Canada:

- .. nombres indisponibles.
- ... n'ayant pas lieu de figurer.
- néant ou zéro.
- nombres infimes.
- P nombres provisoires.
- r nombres rectifiés.
- x confidentiel en vertu des dispositions de la Loi sur la statistique relatives au secret.

TABLE OF CONTENTS

	Page
Source and Content	5

**Table**

1. Stocks of Frozen Red Meat in Cold Storage:	
Canada	6
Maritimes	7
Quebec	8
Ontario	9
Manitoba	10
Saskatchewan	11
Alberta	12
British Columbia	13
2. Stocks of Frozen Red Imported Meat	14
3. Summary - Frozen Red Meat Stocks by Kind, Canada	14

**Chart**

1. Frozen Pork Stocks	15
2. Frozen Beef Stocks	15
3. Frozen Veal Stocks	16
4. Frozen Mutton and Lamb Stocks	16

TABLE DES MATIÈRES

	Page
Source et contenu	5

**Tableau**

1. Stocks de viandes rouges congelées en entreposage frigorifique:	
Canada	6
Maritimes	7
Québec	8
Ontario	9
Manitoba	10
Saskatchewan	11
Alberta	12
Colombie-Britannique	13
2. Stocks de viandes rouges congelées importées	14
3. Sommaire - Viandes rouges congelées par sortie, Canada	14

**Graphique**

1. Stocks de porc congelé	15
2. Stocks de boeuf congelé	15
3. Stocks de veau congelé	16
4. Stocks de mouton et agneau congelé	16





SOURCE AND CONTENT

This report contains data on the stocks of frozen red meat held by meat packers and their sales' outlets, wholesale butchers, abattoirs and cold storage warehouses. Inventories are taken only at the wholesale level. Canned meat stocks are collected by the Manufacturing and Primary Industries Division of Statistics Canada.

Firms are required to report all stocks in their own establishment or in specially rented rooms elsewhere as at the opening of the first business day of the month. By a special arrangement, made with the industry through the Meat Packers Council of Canada, the larger meat packers report total meat inventories regardless of where held. Cold storage warehouses are instructed not to report stocks held for these large packers.

**Total Red Meat**

Total frozen meat in cold storage at the opening of the first business day of the month of May amounted to 30 931 metric tonnes as compared with 32 242 tonnes last month and 49 194 tonnes year ago.

Current stocks as a percentage of stocks at the same date last year are:

Pork	69%
Beef	58%
Veal	73%
Mutton and lamb	68%
Fancy meats	69%

Note

Quantities in this publication are, and will continue to be, in S.I. units.

The conversion factor is: 1 kg = 2.2046 lb.

See January 1, 1982 publication for methodology pertaining to the survey, "Stocks of frozen meat products".

SOURCE ET CONTENU

Ce bulletin présente des données sur les stocks de viandes rouges congelées détenus par les entreprises de conditionnement des viandes et leurs points de vente, par les bouchers-grossistes, les abattoirs et les entrepôts frigorifiques. L'inventaire se fait au niveau de la vente de gros seulement. Les renseignements sur les stocks de viandes en boîtes sont recueillis par la Division des industries manufacturières et primaires de Statistique Canada.

Les entreprises doivent déclarer tous les stocks qu'elles détiennent chez elles ou dans des endroits spécialement loués au premier jour d'affaires du mois. Par suite d'un arrangement spécial avec l'industrie, par l'entremise du Conseil des salaisons du Canada, les grosses entreprises de conditionnement des viandes déclarent leurs stocks totaux où qu'ils soient détenus. Les entrepôts frigorifiques ont instruction de ne pas inscrire les stocks détenus pour le compte de ces grandes entreprises.

**Total, viandes rouges**

Au premier jour d'affaires de mai, il y avait en tout 30 931 tonnes métriques de viandes congelées dans les entrepôts frigorifiques contre 32 242 le mois dernier et 49 194 il y a un an.

Stocks courants comme au pourcentage des stocks à la même date l'année dernière sont:

Porc	69%
Boeuf	58%
Veau	73%
Mouton et agneau	68%
Abats	69%

Nota

Les quantités dans cette publication sont et continueront d'être présentées uniquement en unités de mesure du S.I.

Le facteur utilisé est: 1 kg = 2.2046 liv.

Voir la publication du 1<sup>er</sup> janvier 1982 pour la méthodologie relative à l'enquête de "Stocks de viandes congelées".

TABLE 1. Stocks of Frozen Meat in Cold Storage

TABLEAU 1. Stocks de viandes congelées en entreposage frigorifique

Kind and classification	May 1, 1982 <sup>P</sup>	April 1, 1982 <sup>F</sup>	May 1, 1981
Sorte et classification	1 <sup>er</sup> mai 1982 <sup>P</sup>	1 <sup>er</sup> avril 1982 <sup>F</sup>	1 <sup>er</sup> mai 1981
Canada			
metric - tonnes - métriques			
Pork - Porc:			
Hams - Jambons:			
9 kg and under - et moins	1 139	793	975
9-12 kg	397	241	496
12 kg and over - et plus	110	83	229
Backs (boneless and skinless) - Dos (désossés et écouennés)			
Loins - Longes	1 529	952	1 568
	305	202	1 094
Bellies - Flancs:			
5.5 kg and under - et moins	524	382	1 016
5.5 kg and over - et plus	186	215	351
Shoulders - Épaules			
Butts - Socs	474	569	1 204
Picnics	689	652	1 599
Tenderloins - Filets	467	508	613
Spare ribs - Côtes levées	236	187	185
Back ribs - Côtes levées de dos	864	827	591
	460	493	382
Trimnings - Parures:			
80% and over, lean - et plus de maigre	503	569	1 563
80% and under - et moins	726	915	1 161
Skinless neck fat - Gras de cou écouenné			
Unclassified - Non classé	425	396	377
	2 613	3 001	3 429
Total	11 708	10 984	16 833
Beef - Boeufs:			
Bone in - Avec os	2 351	2 398	3 491
Boneless - Désossé	10 579	11 708	19 652
Total	12 930	14 106	23 143
Veal - Veau:			
Bone in - avec os	173	213	485
Boneless - Désossé	639	764	877
Total	832	976	1 162
Mutton and lamb - Mouton et agneau:			
Carcasses and cuts - Carcasses et coupes	1 757	1 911	3 477
Fancy meats - Abats:			
Pork - Porc	1 019	1 143	1 630
Beef - Boeuf	2 490	2 960	3 562
Veal - Veau	122	103	146
Lamb - Agneau	73	58	21
Total	3 704	4 264	5 379
<b>FROZEN MEAT - TOTAL - VIANDES CONGELÉES</b>	<b>30 931</b>	<b>32 242</b>	<b>49 194</b>

See footnote(s) at end of Table 1.  
Voir note(s) à la fin du tableau 1.



TABLE 1. Stocks of Frozen Meat in Cold Storage - Continued

TABLÉAU 1. Stocks de viandes congelées en entreposage frigorifique - suite

Kind and classification	May 1, 1982P	April 1, 1982 <sup>r</sup>	May 1, 1981
Sorte et classification	1 <sup>er</sup> mai 1982P	1 <sup>er</sup> avril 1982 <sup>r</sup>	1 <sup>er</sup> mai 1981
Maritimes			
metric - tonnes - métriques			
Pork - Porc:			
Hams - Jambons:			
9 kg and under - et moins	-	) (	-
9-12 kg	36	) 4 (	) 10
12 kg and over - et plus	-	) (	)
Backs (boneless and skinless) - Dos (désossés et écouennés)	8	3	3
Loins - Longes	38	13	82
Bellies - Flancs:			
5.5 kg and under - et moins	-	-	1
5.5 kg and over - et plus	-	-	-
Shoulders - Épaules	7	4	16
Butts - Socs	14	7	42
Picnics	3	1	(1)
Tenderloins - Filets	1	(1)	1
Spare ribs - Côtes levées	11	13	13
Back ribs - Côtes levées de dos	(1)	1	3
Trimnings - Parures:			
80% and over, lean - et plus de maigre	) 10	14 (	-
80% and under - et moins	)	(	(1)
Skinless neck fat - Gras de cou écouenné	(1)	(1)	(1)
Unclassified - Non classé	13	8	97
<b>Total</b>	<b>141</b>	<b>68</b>	<b>268</b>
Beef - Bœufs:			
Bone in - Avec os	103	93	155
Boneless - Désossé	240	383	657
<b>Total</b>	<b>343</b>	<b>476</b>	<b>812</b>
Veal - Veau:			
Bone in - Avec os	2	-	4
Boneless - Désossé	4	8	9
<b>Total</b>	<b>6</b>	<b>8</b>	<b>13</b>
Mutton and lamb - Mouton et agneau:			
Carcasses and cuts - Carcasses et coupes	38	43	170
Fancy meats - Abats:			
Pork - Porc	23	18	44
Beef - Bœuf	56	43	79
Veal - Veau	3	3	6
Lamb - Agneau	-	-	-
<b>Total</b>	<b>82</b>	<b>64</b>	<b>129</b>
<b>FROZEN MEAT - TOTAL - VIANDES CONGELÉES</b>	<b>610</b>	<b>661</b>	<b>1 392</b>

See footnote(s) at end of Table 1.  
Voir note(s) à la fin du tableau 1.

TABLE 1. Stocks of Frozen Meat in Cold Storage - Continued

TABLEAU 1. Stocks de viandes congelées en entreposage frigorifique - suite

Kind and classification	May 1, 1982P	April 1, 1982 <sup>r</sup>	May 1, 1981
Sorte et classification	1 <sup>er</sup> mai 1982P	1 <sup>er</sup> avril 1982 <sup>r</sup>	1 <sup>er</sup> mai 1981
Quebec - Québec			
metric - tonnes - métriques			
Pork - Porc:			
Hams - Jambons:			
9 kg and under - et moins	623	446	654
9-12 kg )	21	14 (	172
12 kg and over - et plus )			-
Backs (boneless and skinless) - Dos (désossés et écouennés)	493	308	592
Loins - Longes	150	120	675
Bellies - Flancs:			
5.5 kg and under - et moins	153	75	345
5.5 kg and over - et plus	28	64	
Shoulders - Épaules	286	468	1 013
Butts - Socs	224	269	1 191
Picnics	100	182	325
Tenderloins - Filets	94	83	80
Spare ribs - Côtes levées	233	283	145
Back ribs - Côtes levées de dos	65	135	68
Trimnings - Parures:			
80% and over, lean - et plus de maigre	234	227	988
80% and under - et moins	229	333	512
Skinless neck fat - Gras de cou écouenné	161	182	79
Unclassified - Non classé	1 019	1 042	1 410
<b>Total</b>	<b>4 113</b>	<b>4 232</b>	<b>8 354</b>
Beef - Boeuf:			
Bone in - Avec os	980	901	1 247
Boneless - Désossé	3 977	3 607	5 258
<b>Total</b>	<b>4 957</b>	<b>4 508</b>	<b>6 305</b>
Veal - Veau:			
Bone in - Avec os	78	91	403
Boneless - Désossé	212	252	346
<b>Total</b>	<b>290</b>	<b>343</b>	<b>643</b>
Mutton and lamb - Mouton et agneau:			
Carcasses and cuts - Carcasses et coupes	350	545	785
Fancy meats - Abats:			
Pork - Porc	149	273	227
Beef - Boeuf	472	493	558
Veal - Veau	76	51	111
Lamb - Agneau	2	3	1
<b>Total</b>	<b>699</b>	<b>820</b>	<b>897</b>
<b>FROZEN MEAT - TOTAL - VIANDES CONGELÉES</b>	<b>10 739</b>	<b>10 448</b>	<b>16 985</b>

See footnote(s) at end of Table 1.  
Voir note(s) à la fin du tableau 1.

TABLE 1. Stocks of Frozen Meat in Cold Storage - Continued

TABLEAU 1. Stocks de viandes congelées en entreposage frigorifique - suite

Kind and classification	May 1, 1982 <sup>P</sup>	April 1, 1982 <sup>F</sup>	May 1, 1981
Sorte et classification	1 <sup>er</sup> mai 1982 <sup>P</sup>	1 <sup>er</sup> avril 1982 <sup>F</sup>	1 <sup>er</sup> mai 1981
Ontario			
metric - tonnes - métriques			
<b>Porc - Porc:</b>			
<b>Hams - Jambons:</b>			
9 kg and under - et moins	103	111	146
9-12 kg	143	149	107
12 kg and over - et plus	52	15	154
<b>Backs (boneless and skinless) - Dos (désossés et écouennés)</b>			
Loins - Longes	610	335	392
	72	10	97
<b>Bellies - Flancs:</b>			
5.5 kg and under - et moins	213	126	318
5.5 kg and over - et plus	46	36	68
<b>Shoulders - Épaules</b>			
Butts - Socs	128	73	115
Picnics	174	108	136
Tenderloins - Filets	97	71	31
Spare ribs - Côtes levées	84	47	41
Back ribs - Côtes levées de dos	419	397	279
	286	279	211
<b>Trimnings - Parures:</b>			
30% and over, lean - et plus de maigre	191	234	374
30% and under - et moins	360	442	370
<b>Skinless neck fat - Gras de cou écouenné</b>			
Unclassified - Non classé	185	168	215
	560	784	899
<b>Total</b>	<b>3 723</b>	<b>3 385</b>	<b>3 953</b>
<b>Beef - Boeuf:</b>			
Bone in - Avec os	1 073	1 180	1 711
Boneless - Désossé	4 447	5 591	9 976
<b>Total</b>	<b>5 520</b>	<b>6 771</b>	<b>11 687</b>
<b>Veal - Veau:</b>			
Bone in - Avec os	80	101	43
Boneless - Désossé	359	399	271
<b>Total</b>	<b>439</b>	<b>500</b>	<b>314</b>
<b>Mutton and lamb - Mouton et agneau:</b>			
Carcasses and cuts - Carcasses et coupes	681	1 143	1 457
<b>Fancy meats - Abats:</b>			
Pork - Porc	449	472	704
Beef - Boeuf	517	655	1 050
Veal - Veau	24	34	11
Lamb - Agneau	41	36	7
<b>Total</b>	<b>1 031</b>	<b>1 197</b>	<b>1 772</b>
<b>FROZEN MEAT - TOTAL - VIANDES CONGELÉES</b>	<b>11 574</b>	<b>12 995</b>	<b>19 183</b>

See footnote(s) at end of Table 1.  
Voir note(s) à la fin du tableau 1.

TABLE 1. Stocks of Frozen Meat in Cold Storage - Continued

TABLEAU 1. Stocks de viandes congelées en entreposage frigorifique - suite

Kind and classification	May 1, 1982P	April 1, 1982P	May 1, 1981
Sorte et classification	1er mai 1982P	1er avril 1982P	1er mai 1981
<b>Manitoba</b>			
metric - tonnes - métriques			
<b>Porc - Porc:</b>			
Hams - Jambons:			
9 kg and under - et moins	254	110	108
9-12 kg	174	72	) 206
12 kg and over - et plus	-	-	)
Backs (boneless and skinless) - Dos (désossés et écouennés)	192	131	222
Loins - Longes	16	24	51
Bellies - Flancs:			
5.5 kg and under - et moins	108	115	) 193
5.5 kg and over - et plus	14	16	)
Shoulders - Épaules	(1)	(1)	39
Butts - Socs	159	153	88
Picnics	125	108	77
Tenderloins - Filets	37	40	28
Spare ribs - Côtes levées	70	85	58
Back ribs - Côtes levées de dos	64	42	42
Trimnings - Parures:			
80% and over, lean - et plus de maigre	51	39	61
80% and under - et moins	40	50	71
Skinless neck fat - Gras de cou écouenné	61	(1)	(1)
Unclassified - Non classé	404	423	468
<b>Total</b>	<b>1 769</b>	<b>1 398</b>	<b>1 712</b>
<b>Beef - Boeufs:</b>			
Bone in - Avec os	73	79	112
Boneless - Désossé	594	579	865
<b>Total</b>	<b>667</b>	<b>658</b>	<b>977</b>
<b>Veal - Veau:</b>			
Bone in - Avec os	3	3	21
Boneless - Désossé	23	18	41
<b>Total</b>	<b>25</b>	<b>21</b>	<b>62</b>
<b>Mutton and lamb - Mouton et agneau:</b>			
Carcasses and cuts - Carcasses et coupes	53	38	54
<b>Fancy meats - Abats:</b>			
Pork - Porc	221	210	373
Beef - Boeuf	226	218	256
Veal - Veau	-	-	-
Lamb - Agneau	-	-	-
<b>Total</b>	<b>448</b>	<b>428</b>	<b>529</b>
<b>FROZEN MEAT - TOTAL - VIANDES CONGELÉES</b>	<b>2 962</b>	<b>2 543</b>	<b>3 344</b>

See footnote(s) at end of Table 1.  
Voir note(s) à la fin du tableau 1.

TABLE 1. Stocks of Frozen Meat in Cold Storage - Continued

TABLEAU 1. Stocks de viandes congelées en entreposage frigorifique - suite

Kind and classification	May 1, 1982P	April 1, 1982F	May 1, 1981
Sorte et classification	1er mai 1982P	1er avril 1982F	1er mai 1981
Saskatchewan			
metric - tonnes - métriques			
Pork - Porc:			
Hams - Jambons:			
9 kg and under - et moins	-	-	-
9-12 kg	-	-	-
12 kg and over - et plus	(1)	(1)	(1)
Backs (boneless and skinless) - Dos (désossés et écouennés)	(1)	(1)	(1)
Loins - Longes	11	11	33
Bellies - Flancs:			
5.5 kg and under - et moins	-	-	-
5.5 kg and over - et plus	(1)	(1)	(1)
Shoulders - Épaules	-	-	-
Butts - Socs	(1)	(1)	(1)
Picnics	(1)	(1)	(1)
Tenderloins - Filets	(1)	(1)	(1)
Spare ribs - Côtes levées	(1)	(1)	(1)
Back ribs - Côtes levées de dos	(1)	(1)	(1)
Trimnings - Parures:			
80% and over, lean - et plus de maigre	) 45	46	129
80% and under - et moins	)		
Skinless neck fat - Gras de cou écouenné	-	-	(1)
Unclassified - Non classé	429	441	494
<b>Total</b>	<b>485</b>	<b>498</b>	<b>656</b>
Beef - Boeuf:			
Bone in - Avec os	38	37	95
Boneless - Désossé	311	333	149
<b>Total</b>	<b>349</b>	<b>370</b>	<b>244</b>
Veal - Veau:			
Bone in - Avec os	1	2	-
Boneless - Désossé	-	-	9
<b>Total</b>	<b>1</b>	<b>2</b>	<b>9</b>
Mutton and lamb - Mouton et agneau:			
Carcasses and cuts - Carcasses et coupes	2	3	1
Hardy meats - Autres:			
Pork - Porc	57	56	96
Beef - Boeuf	122	146	114
Veal - Veau	-	-	-
Lamb - Agneau	-	-	-
<b>Total</b>	<b>179</b>	<b>202</b>	<b>210</b>
<b>FROZEN MEAT - TOTAL - VIANDES CONGELÉES</b>	<b>1 023</b>	<b>1 075</b>	<b>1 120</b>

See footnote(s) at end of Table 1.  
Voir note(s) à la fin du tableau 1.



TABLE 1. Stocks of Frozen Meat in Cold Storage - Continued

TABLEAU 1. Stocks de viandes congelées en entreposage frigorifique - suite

Kind and classification	May 1, 1982 <sup>P</sup>	April 1, 1982 <sup>F</sup>	May 1, 1981
Sorte et classification	1er mai 1982 <sup>P</sup>	1er avril 1982 <sup>F</sup>	1er mai 1981
<b>Alberta</b>			
metric - tonnes - métriques			
<b>Porc - Porc:</b>			
<b>Hams - Jambons:</b>			
9 kg and under - et moins )	134	26 ( )	56
9-12 kg )		9 ( )	
12 kg and over - et plus	2		
<b>Backs (boneless and skinless) - Dos (désossés et écouennés)</b>	96	51	143
<b>Loins - Longes</b>	8	10	107
<b>Bellies - Flancs:</b>			
5.5 kg and under - et moins )	4	19	79
5.5 kg and over - et plus )			
<b>Shoulders - Épaules</b>	11	7	-
<b>Butts - Socs</b>	24	9	39
<b>Picnics</b>	22	30	(1)
<b>Tenderloins - Filets</b>	4	(1)	9
<b>Spare ribs - Côtes levées</b>	56	21	22
<b>Back ribs - Côtes levées de dos</b>	13	15	18
<b>Trimnings - Parures:</b>			
80% and over, lean - et plus de maigre	10	4	17
80% and under - et moins	9	13	86
<b>Skinless neck fat - Gras de cou écouenné</b>	(1)	(1)	(1)
<b>Unclassified - Non classé</b>	137	252	169
<b>Total</b>	<b>532</b>	<b>466</b>	<b>743</b>
<b>Beef - Boeuf:</b>			
<b>Bone in - Avec os</b>	49	74	262
<b>Boneless - Désossé</b>	520	774	1 741
<b>Total</b>	<b>569</b>	<b>848</b>	<b>2 003</b>
<b>Veal - Veau:</b>			
<b>Bone in - Avec os</b>	1	5	6
<b>Boneless - Désossé</b>	33	44	26
<b>Total</b>	<b>37</b>	<b>49</b>	<b>32</b>
<b>Mutton and lamb - Mouton et agneau:</b>			
<b>Carcasses and cuts - Carcasses et coupes</b>	85	119	110
<b>Poultry meats - Abats:</b>			
<b>Pork - Porc</b>	76	76	241
<b>Beef - Boeuf</b>	557	953	1 092
<b>Veal - Veau</b>	5	5	3
<b>Lamb - Agneau</b>	1	1	2
<b>Total</b>	<b>639</b>	<b>1 035</b>	<b>1 338</b>
<b>FROZEN MEAT - TOTAL - VIANDES CONGELÉES</b>	<b>1 862</b>	<b>2 517</b>	<b>4 226</b>

See footnote(s) at end of Table 1.  
Voyez note(s) à la fin de tableau 1.



TABLE 1. Stocks of Frozen Meat in Cold Storage - Concluded

TABLEAU 1. Stocks de viandes congelées en entreposage frigorifique - fin

Kind and classification	May 1, 1982P	April 1, 1982 <sup>r</sup>	May 1, 1981
Sorte et classification	1 <sup>er</sup> mai 1982P	1 <sup>er</sup> avril 1982 <sup>r</sup>	1 <sup>er</sup> mai 1981
British Columbia - Colombie-Britannique			
metric - tonnes - métriques			
Porc - Porc:			
Hams - Jambons:			
9 kg and under - et moins	56	111	56
9-12 kg )	20	21 (	-
12 kg and over - et plus )			2
Backs (boneless and skinless) - Dos (désossés et écouennés)	45	39	88
Loins - Longes	11	14	48
Bellies - Flancs:			
5.5 kg and under - et moins	45	47	) 120
5.5 kg and over - et plus	-	-	)
Shoulders - Épaules	-	(1)	(1)
Butts - Socs	43	55	42
Picnics	95	91	218
Tenderloins - Filets	8	6	10
Spare ribs - Côtes levées	54	7	69
Back ribs - Côtes levées de dos	23	14	38
Trimmings - Parures:			
80% and over, lean - et plus de maigre	59	52	53
80% and under - et moins	51	39	49
Skinless neck fat - Gras de cou écouenné	(1)	(1)	(1)
Unclassified - Non classé	435	441	354
<b>Total</b>	<b>945</b>	<b>937</b>	<b>1 147</b>
Beef - Boeufs:			
Bone in - Avec os	35	34	109
Boneless - Désossé	490	441	1 006
<b>Total</b>	<b>525</b>	<b>475</b>	<b>1 115</b>
Veal - Veau:			
Bone in - Avec os	6	10	8
Boneless - Désossé	28	43	81
<b>Total</b>	<b>34</b>	<b>53</b>	<b>89</b>
Mutton and lamb - Mouton et agneau:			
Carcasses and cuts - Carcasses et coupes	31	20	89
Fancy meats - Abats:			
Pork - Porc	43	38	45
Beef - Boeuf	540	452	433
Veal - Veau	14	10	15
Lamb - Agneau	29	18	11
<b>Total</b>	<b>626</b>	<b>518</b>	<b>504</b>
<b>FROZEN MEAT - TOTAL - VIANDES CONGELÉES</b>	<b>2 161</b>	<b>2 003</b>	<b>2 944</b>

(1) Included in unclassified.

(1) Inclus sous la rubrique "non classé".

TABLE 2. Stocks of Frozen Imported Meat

TABLEAU 2. Stocks de viandes congelées importées

Kind and classification	May 1, 1982 <sup>P</sup>	April 1, 1982 <sup>F</sup>	May 1, 1981
Sorte et classification	1 <sup>er</sup> mai 1982 <sup>P</sup>	1 <sup>er</sup> avril 1982 <sup>F</sup>	1 <sup>er</sup> mai 1981
metric - tonnes - métriques			
Beef - Boeuf:			
Bone in - Avec os	488	546	486
Boneless - Désossé	3 436	3 663	6 943
Veal - Veau:			
Bone in - Avec os	35	41	18
Boneless - Désossé	181	224	254
Mutton - Mouton	189	293	448
Lamb - Agneau	1 523	1 539	2 186
<b>TOTAL</b>	<b>5 852</b>	<b>6 306</b>	<b>10 335</b>

Note: Included in Table 1.

Nota: Compris dans le tableau 1.

TABLE 3. Summary - Frozen Meat Stocks by Kind, Canada(1)

TABLEAU 3. Sommaire - Viandes congelées par sorte, Canada(1)

Kind	May 1, 1982 <sup>P</sup>	April 1, 1982 <sup>F</sup>	May 1, 1981
Sorte	1 <sup>er</sup> mai 1982 <sup>P</sup>	1 <sup>er</sup> avril 1982 <sup>F</sup>	1 <sup>er</sup> mai 1981
metric - tonnes - métriques			
Pork - Porc	12 727	12 127	13 463
Beef - Boeuf	15 420	17 066	26 725
Veal - Veau	954	1 079	1 308
Mutton and lamb - Mouton et agneau	1 830	1 970	2 598
<b>TOTAL</b>	<b>30 931</b>	<b>32 242</b>	<b>49 194</b>

(1) Includes fancy meats.

(1) Les stocks d'abats sont inclus.

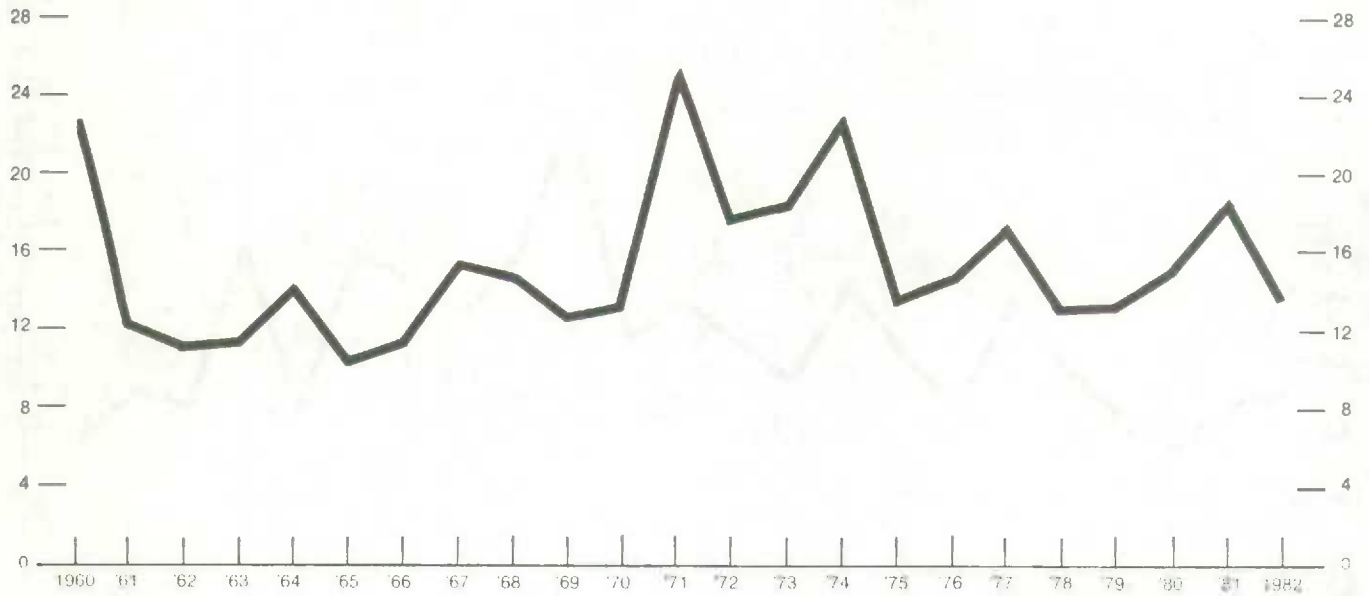
Chart — 1

**Frozen Pork: May 1 Stocks, Canada, 1960-1982**

**Porc congelé: Stocks au 1er mai, Canada, 1960-1982**

Graphique — 1

Metric tonnes  
Tonnes métriques  
'000  
32 —



Metric tonnes  
Tonnes métriques  
'000  
32 —

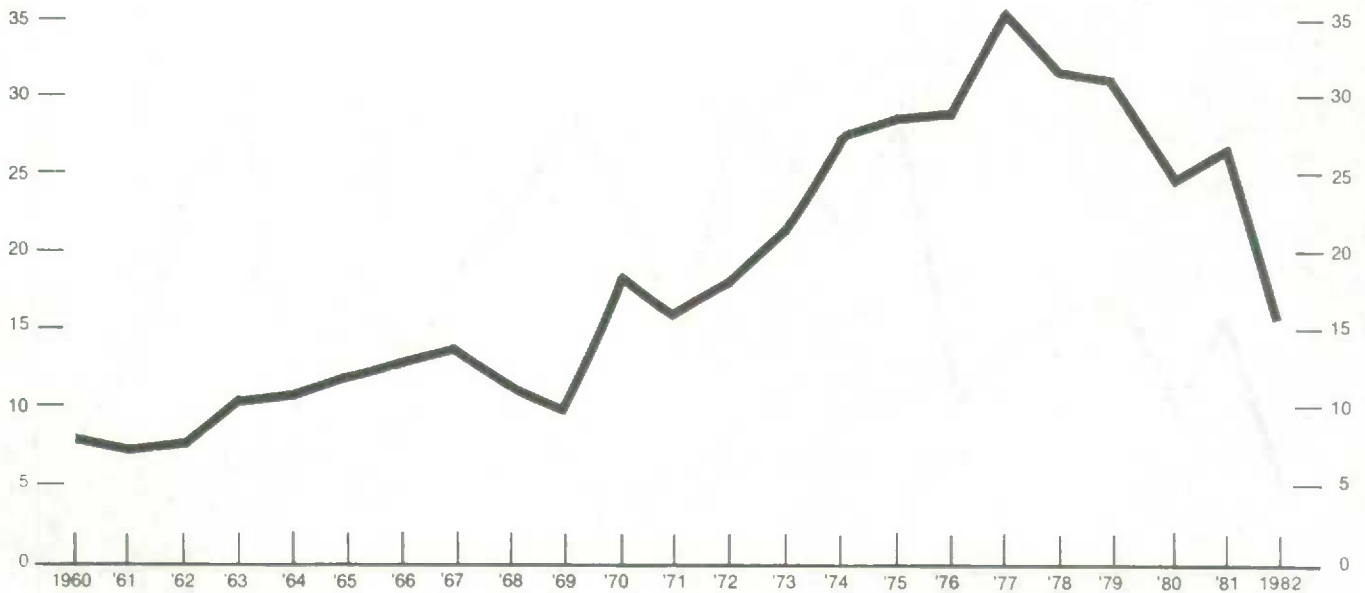
Chart — 2

**Frozen Beef: May 1 Stocks, Canada, 1960-1982**

**Boeuf congelé: Stocks au 1er mai, Canada, 1960-1982**

Graphique — 2

Metric tonnes  
Tonnes métriques  
'000  
40 —



Metric tonnes  
Tonnes métriques  
'000  
40 —

Chart — 3

**Frozen Veal: May 1 Stocks, Canada, 1960-1982**

**Veau congelé: Stocks au 1er mai, Canada, 1960-1982**

Metric tonnes  
Tonnes métriques

'000

4.5

4.0

3.5

3.0

2.5

2.0

1.5

1.0

0.5

0

1960 '61 '62 '63 '64 '65 '66 '67 '68 '69 '70 '71 '72 '73 '74 '75 '76 '77 '78 '79 '80 '81 1982

Graphique — 3

Metric tonnes  
Tonnes métriques

'000

4.5

4.0

3.5

3.0

2.5

2.0

1.5

1.0

0.5

0

Chart — 4

**Frozen Mutton and Lamb: May 1 Stocks, Canada, 1960-1982**

**Mouton et agneau congelé: Stocks au 1er mai, Canada, 1960-1982**

Metric tonnes  
Tonnes métriques

'000

8

7

6

5

4

3

2

1

0

1960 '61 '62 '63 '64 '65 '66 '67 '68 '69 '70 '71 '72 '73 '74 '75 '76 '77 '78 '79 '80 '81 1982

Graphique — 4

Metric tonnes  
Tonnes métriques

'000

8

7

6

5

4

3

2

1

0



STATISTICS CANADA LIBRARY  
BIBLIOTHÈQUE STATISTIQUE CANADA



1010673445