

# Stocks of frozen meat products

June 1982

# Stocks de viandes congelées

Juin 1982



### Note

This and other government publications may be purchased from local authorized agents and other community bookstores or by mail order.

Mail orders should be sent to Publication Sales and Services, Statistics Canada, Ottawa, K1A 0V7, or to Publishing Centre, Supply and Services Canada, Ottawa, K1A 0S9.

Inquiries about this publication should be addressed to:

Livestock and Animal Products Section,  
Agriculture Statistics Division,

Statistics Canada, Ottawa, K1A 0T6 (telephone: 995-4853) or to a local Advisory Services office:

St. John's (Nfld.)	(772-4073)
Halifax	(426-5331)
Truro	(893-2308)
Montréal	(283-5725)
Ottawa	(992-4734)
Toronto	(966-6586)
Winnipeg	(949-4020)
Regina	(359-5405)
Edmonton	(420-3027)
Vancouver	(666-3691)

Toll-free access to the regional statistical information service is provided in Nova Scotia, New Brunswick, and Prince Edward Island by telephoning 1-800-565-7192. Throughout Saskatchewan, the Regina office can be reached by dialing 1(112)800-667-3524, and throughout Alberta, the Edmonton office can be reached by dialing 1-800-222-6400.

### Nota

On peut se procurer cette publication, ainsi que toutes les publications du gouvernement du Canada, auprès des agents autorisés locaux, dans les librairies ordinaires ou par la poste.

Les commandes par la poste devront parvenir à Ventes et services de publications, Statistique Canada, Ottawa, K1A 0V7, ou à Imprimerie et édition, Approvisionnements et services Canada, Ottawa, K1A 0S9.

Toutes demandes de renseignements sur la présente publication doivent être adressées à:

Section du bétail et des produits d'origine animale,  
Division de la statistique agricole,

Statistique Canada, Ottawa, K1A 0T6 (téléphone: 995-4853) ou à un bureau local des Services consultatifs situé aux endroits suivants:

St. John's (T.-N.)	(772-4073)
Halifax	(426-5331)
Truro	(893-2308)
Montréal	(283-5725)
Ottawa	(992-4734)
Toronto	(966-6586)
Winnipeg	(949-4020)
Regina	(359-5405)
Edmonton	(420-3027)
Vancouver	(666-3691)

On peut obtenir une communication gratuite avec le service régional d'information statistique de la Nouvelle-Écosse, du Nouveau-Brunswick et de l'Île-du-Prince-Édouard en composant 1-800-565-7192. En Saskatchewan, on peut communiquer avec le bureau régional de Regina en composant 1(112)800-667-3524, et en Alberta, avec le bureau d'Edmonton au numéro 1-800-222-6400.

Statistics Canada  
Agriculture Statistics Division  
Livestock and Animal Products Section

# Stocks of frozen meat products

June 1982

Published under the authority of  
the Minister of Supply and  
Services Canada

Statistics Canada should be credited when  
reproducing or quoting any part of this document

© Minister of Supply  
and Services Canada 1982

July 1982  
4-3103-507

Price: Canada, \$2.50, \$25.00 a year  
Other Countries, \$3.00, \$30.00 a year

Catalogue 32-012, Vol. 65, No. 6

ISSN 0703-7333

Ottawa

Statistique Canada  
Division de la statistique agricole  
Section du bétail et des produits animaux

# Stocks de viandes congelées

Juin 1982

Publication autorisée par  
le ministre des Approvisionnements et  
Services Canada

Reproduction ou citation autorisée sous réserve  
d'indication de la source: Statistique Canada

© Ministre des Approvisionnements  
et Services Canada 1982

Juillet 1982  
4-3103-507

Prix: Canada, \$2.50, \$25.00 par année  
Autres pays, \$3.00, \$30.00 par année

Catalogue 32-012, Vol. 65, n° 6

ISSN 0703-7333

Ottawa

## SYMBOLS

The following standard symbols are used in Statistics Canada publications:

- .. figures not available.
- ... figures not appropriate or not applicable.
- nil or zero.
- amount too small to be expressed.
- P preliminary figures.
- r revised figures.
- x confidential to meet secrecy requirements of the Statistics Act.

## SIGNES CONVENTIONNELS

Les signes conventionnels suivants sont employés uniformément dans les publications de Statistique Canada:

- .. nombres indisponibles.
- ... n'ayant pas lieu de figurer.
- néant ou zéro.
- nombres infimes.
- P nombres provisoires.
- r nombres rectifiés.
- x confidentiel en vertu des dispositions de la Loi sur la statistique relatives au secret.

TABLE OF CONTENTS

	Page
<b>Source and Content</b>	5

**Table**

1. Stocks of Frozen Red Meat in Cold Storage:	
Canada	6
Maritimes	7
Quebec	8
Ontario	9
Manitoba	10
Saskatchewan	11
Alberta	12
British Columbia	13

2. Stocks of Frozen Red Imported Meat	14
---------------------------------------	----

3. Summary - Frozen Red Meat Stocks by Kind, Canada	14
---	----

**Chart**

1. Frozen Pork Stocks	15
2. Frozen Beef Stocks	15
3. Frozen Veal Stocks	16
4. Frozen Mutton and Lamb Stocks	16

TABLE DES MATIÈRES

	Page
<b>Source et contenu</b>	5

**Tableau**

1. Stocks de viandes rouges congelées en entreposage frigorifique:	
Canada	6
Maritimes	7
Québec	8
Ontario	9
Manitoba	10
Saskatchewan	11
Alberta	12
Colombie-Britannique	13

2. Stocks de viandes rouges congelées importées	14
---	----

3. Sommaire - Viandes rouges congelées par sortie, Canada	14
---	----

**Graphique**

1. Stocks de porc congelé	15
2. Stocks de boeuf congelé	15
3. Stocks de veau congelé	16
4. Stocks de mouton et agneau congelé	16



## SOURCE AND CONTENT

This report contains data on the stocks of frozen red meat held by meat packers and their sales' outlets, wholesale butchers, abattoirs and cold storage warehouses. Inventories are taken only at the wholesale level. Canned meat stocks are collected by the Manufacturing and Primary Industries Division of Statistics Canada.

Firms are required to report all stocks in their own establishment or in specially rented rooms elsewhere as at the opening of the first business day of the month. By a special arrangement, made with the industry through the Meat Packers Council of Canada, the larger meat packers report total meat inventories regardless of where held. Cold storage warehouses are instructed not to report stocks held for these large packers.

### **Total Red Meat**

Total frozen meat in cold storage at the opening of the first business day of the month of June amounted to 30 297 metric tonnes as compared with 31 584 tonnes last month and 47 884 tonnes year ago.

Current stocks as a percentage of stocks at the same date last year are:

Pork	68%
Beef	57%
Veal	108%
Mutton and lamb	75%
Fancy meats	67%

#### **Note**

Quantities in this publication are, and will continue to be, in S.I. units.

The conversion factor is: 1 kg = 2.2046 lb.

See January 1, 1982 publication for methodology pertaining to the survey, "Stocks of frozen meat products".

## SOURCE ET CONTENU

Ce bulletin présente des données sur les stocks de viandes rouges congelées détenus par les entreprises de conditionnement des viandes et leurs points de vente, par les bouchers-grossistes, les abattoirs et les entrepôts frigorifiques. L'inventaire se fait au niveau de la vente de gros seulement. Les renseignements sur les stocks de viandes en boîtes sont recueillis par la Division des industries manufacturières et primaires de Statistique Canada.

Les entreprises doivent déclarer tous les stocks qu'elles détiennent chez elles ou dans des endroits spécialement loués au premier jour d'affaires du mois. Par suite d'un arrangement spécial avec l'industrie, par l'entremise du Conseil des salaisons du Canada, les grosses entreprises de conditionnement des viandes déclarent leurs stocks totaux où qu'ils soient détenus. Les entrepôts frigorifiques ont instruction de ne pas inscrire les stocks détenus pour le compte de ces grandes entreprises.

### **Total, viandes rouges**

Au premier jour d'affaires de juin, il y avait en tout 30 297 tonnes métriques de viandes congelées dans les entrepôts frigorifiques contre 31 584 le mois dernier et 47 884 il y a un an.

Stocks courants comme au pourcentage des stocks à la même date l'année dernière sont:

Porc	68%
Boeuf	57%
Veau	108%
Mouton et agneau	75%
Abats	67%

#### **Nota**

Les quantités dans cette publication sont et continueront d'être présentées uniquement en unités de mesure du S.I.

Le facteur utilisé est: 1 kg = 2.2046 liv.

Voir la publication du 1<sup>er</sup> janvier 1982 pour la méthodologie relative à l'enquête de "Stocks de viandes congelées".

TABLE 1. Stocks of Frozen Meat in Cold Storage

TABLEAU 1. Stocks de viandes congelées en entreposage frigorifique

Kind and classification	June 1, 1982 <sup>P</sup>	May 1, 1982 <sup>R</sup>	June 1, 1981
Sorte et classification	1 <sup>er</sup> juin 1982 <sup>P</sup>	1 <sup>er</sup> mai 1982 <sup>R</sup>	1 <sup>er</sup> juin 1981
Canada			
metric - tonnes - métriques			
Porc - Porc:			
Hams - Jambons:			
9 kg and under - et moins	900	1 222	977
9-12 kg	405	539	396
12 kg and over - et plus	51	144	310
Backs (boneless and skinless) - Dos (désossés et écouennés)			
Loins - Longes	1 333	1 517	1 170
	401	333	763
Bellies - Flancs:			
5.5 kg and under - et moins	668	592	745
5.5 kg and over - et plus	134	142	298
Shoulders - Épaules			
Butts - Socs	410	469	1 431
Picnics	802	776	1 299
Tenderloins - Filets	419	445	537
Spare ribs - Côtes levées	201	257	184
Back ribs - Côtes levées de dos	707	931	658
	482	457	388
Trimnings - Parures:			
80% and over, lean - et plus de maigre	618	712	2 969
80% and under - et moins	498	650	801
Skinless neck fat - Gras de cou écouenné			
Unclassified - Non classé	359	427	306
	2 762	2 708	3 173
<b>Total</b>	<b>11 150</b>	<b>12 321</b>	<b>16 405</b>
Beef - Boeufs:			
Bone in - Avec os	2 262	2 349	4 015
Boneless - Désossé	10 330	10 239	18 671
<b>Total</b>	<b>12 592</b>	<b>12 588</b>	<b>22 686</b>
Veal - Veau:			
Bone in - Avec os	149	190	196
Boneless - Désossé	919	708	588
<b>Total</b>	<b>1 068</b>	<b>898</b>	<b>784</b>
Mutton and lamb - Mouton et agneau:			
Carcasses and cuts - Carcasses et coupes	1 622	1 923	2 227
Fancy meats - Abats:			
Pork - Porc	1 146	981	1 561
Beef - Boeuf	2 552	2 670	3 913
Veal - Veau	96	131	291
Lamb - Agneau	71	72	17
<b>Total</b>	<b>3 865</b>	<b>3 854</b>	<b>5 782</b>
<b>FROZEN MEAT - TOTAL - VIANDES CONGELÉES</b>	<b>30 297</b>	<b>31 584</b>	<b>47 884</b>

See footnote(s) at end of Table 1.  
Voir note(s) à la fin du tableau 1.



TABLE 1. Stocks of Frozen Meat in Cold Storage - Continued

TABLEAU 1. Stocks de viandes congelées en entreposage frigorifique - suite

Kind and classification	June 1, 1982 <sup>P</sup>	May 1, 1982 <sup>T</sup>	June 1, 1981
Sorte et classification	1 <sup>er</sup> juin 1982 <sup>P</sup>	1 <sup>er</sup> mai 1982 <sup>T</sup>	1 <sup>er</sup> juin 1981
Maritimes			
metric - tonnes - métriques			
Porc - Porc:			
Hams - Jambons:			
9 kg and under - et moins	) 35 (	-	) 2
9-12 kg	) (	36	) 20
12 kg and over - et plus	-	-	)
Backs (boneless and skinless) - Dos (désossés et écouennés)			
Loins - Longes	(1) 24	8 39	1 41
Bellies - Flancs:			
5.5 kg and under - et moins	-	-	(1)
5.5 kg and over - et plus	-	-	-
Shoulders - Épaules			
Butts - Socs	11 30	8 14	19 19
Picnics	9	3	(1)
Tenderloins - Filets	1	2	1
Spare ribs - Côtes levées	22	11	26
Back ribs - Côtes levées de dos	5	(1)	5
Trimnings - Parures:			
80% and over, lean - et plus de maigre	) 7	10	) 7
80% and under - et moins	)		
Skinless neck fat - Gras de cou écouenné			
Unclassified - Non classé	(1) 18	(1) 13	(1) 68
<b>Total</b>	<b>162</b>	<b>144</b>	<b>209</b>
Beef - Boeufs:			
Bone in - Avec os	75	102	49
Boneless - Désossé	239	219	730
<b>Total</b>	<b>314</b>	<b>321</b>	<b>779</b>
Veal - Veau:			
Bone in - Avec os	3	2	8
Boneless - Désossé	5	4	3
<b>Total</b>	<b>8</b>	<b>6</b>	<b>11</b>
Mutton and lamb - Mouton et agneau:			
Carcasses and cuts - Carcasses et coupes	39	40	133
Fancy meats - Abats:			
Pork - Porc	18	23	39
Beef - Boeuf	89	58	118
Veal - Veau	2	2	6
Lamb - Agneau	-	-	-
<b>Total</b>	<b>109</b>	<b>83</b>	<b>163</b>
<b>FROZEN MEAT - TOTAL - VIANDES CONGELÉES</b>	<b>632</b>	<b>594</b>	<b>1 295</b>

See footnote(s) at end of Table 1.  
Voir note(s) à la fin du tableau 1.

TABLE 1. Stocks of Frozen Meat in Cold Storage - Continued

TABLEAU 1. Stocks de viandes congelées en entreposage frigorifique - suite

Kind and classification	June 1, 1982 <sup>P</sup>	May 1, 1982 <sup>T</sup>	June 1, 1981
Sorte et classification	1 <sup>er</sup> juin 1982 <sup>P</sup>	1 <sup>er</sup> mai 1982 <sup>T</sup>	1 <sup>er</sup> juin 1981
Quebec - Québec			
metric - tonnes - métriques			
Porc - Porc:			
Hams - Jambons:			
9 kg and under - et moins	546	656	516
9-12 kg )	142	85 (	191
12 kg and over - et plus )			-
Backs (boneless and skinless) - Dos (désossés et écouennés)	447	481	262
Loins - Longes	274	133	535
Bellies - Flancs:			
5.5 kg and under - et moins	342	158	) 566
5.5 kg and over - et plus	25	68	)
Shoulders - Épaules	230	286	1 285
Butts - Socs	267	241	970
Picnics	111	100	220
Tenderloins - Filets	72	94	94
Spare ribs - Côtes levées	161	246	184
Back ribs - Côtes levées de dos	69	65	67
Trimnings - Parures:			
80% and over, lean - et plus de maigre	195	276	2 440
80% and under - et moins	155	201	290
Skinless neck fat - Gras de cou écouenné	137	161	122
Unclassified - Non classé	1 025	1 022	1 412
<b>Total</b>	<b>4 198</b>	<b>4 273</b>	<b>9 154</b>
Beef - Boeufs:			
Bone in - Avec os	1 006	1 012	1 496
Boneless - Désossé	3 853	3 729	4 290
<b>Total</b>	<b>4 859</b>	<b>4 741</b>	<b>5 786</b>
Veal - Veau:			
Bone in - Avec os	109	95	90
Boneless - Désossé	375	264	255
<b>Total</b>	<b>484</b>	<b>359</b>	<b>345</b>
Mutton and lamb - Mouton et agneau:			
Carcasses and cuts - Carcasses et coupes	622	845	523
Fancy meats - Abats:			
Pork - Porc	236	159	228
Beef - Boeuf	375	476	603
Veal - Veau	54	81	104
Lamb - Agneau	1	2	1
<b>Total</b>	<b>666</b>	<b>718</b>	<b>936</b>
<b>FROZEN MEAT - TOTAL - VIANDES CONGELÉES</b>	<b>10 829</b>	<b>10 936</b>	<b>16 744</b>

See footnote(s) at end of Table 1.  
Voir note(s) à la fin du tableau 1.

TABLE 1. Stocks of Frozen Meat in Cold Storage - Continued

TABLEAU 1. Stocks de viandes congelées en entreposage frigorifique - suite

Kind and classification	June 1, 1982 <sup>P</sup>	May 1, 1982 <sup>R</sup>	June 1, 1981
Sorte et classification	1 <sup>er</sup> juin 1982 <sup>P</sup>	1 <sup>er</sup> mai 1982 <sup>R</sup>	1 <sup>er</sup> juin 1981
Ontario			
metric - tonnes - métriques			
Pork - Porc:			
Hams - Jambons:			
9 kg and under - et moins	116	128	198
9-12 kg	128	214	150
12 kg and over - et plus	11	64	224
Backs (boneless and skinless) - Dos (désossés et écouennés)	506	550	256
Loins - Longes	39	106	80
Bellies - Flancs:			
5.5 kg and under - et moins	189	183	94
5.5 kg and over - et plus	62	52	78
Shoulders - Épaules	103	123	89
Butts - Socs	206	180	101
Picnics	97	102	63
Tenderloins - Filets	73	109	37
Spare ribs - Côtes levées	341	411	291
Back ribs - Côtes levées de dos	289	273	163
Trimnings - Parures:			
80% and over, lean - et plus de maigre	268	295	372
80% and under - et moins	189	291	296
Skinless neck fat - Gras de cou écouenné	157	180	151
Unclassified - Non classé	461	543	689
<b>Total</b>	<b>3 235</b>	<b>3 804</b>	<b>3 332</b>
Beef - Boeufs:			
Bone in - Avec os	1 015	1 060	1 807
Boneless - Désossé	4 516	4 396	10 307
<b>Total</b>	<b>5 531</b>	<b>5 456</b>	<b>12 114</b>
Veal - Veau:			
Bone in - Avec os	25	80	74
Boneless - Désossé	474	357	157
<b>Total</b>	<b>499</b>	<b>437</b>	<b>231</b>
Mutton and lamb - Mouton et agneau:			
Carcasses and cuts - Carcasses et coupes	727	856	1 260
Fancy meats - Abats:			
Pork - Porc	371	400	715
Beef - Boeuf	605	622	1 250
Veal - Veau	21	29	19
Lamb - Agneau	43	40	11
<b>Total</b>	<b>1 040</b>	<b>1 091</b>	<b>1 995</b>
<b>FROZEN MEAT - TOTAL - VIANDES CONGELÉES</b>	<b>11 032</b>	<b>11 644</b>	<b>18 932</b>

See footnotes at end of Table 1.  
Voir note(s) à la fin du tableau 1.

TABLE 1. Stocks of Frozen Meat in Cold Storage - Continued

TABLEAU 1. Stocks de viandes congelées en entreposage frigorifique - suite

Kind and classification	June 1, 1982 <sup>P</sup>	May 1, 1982 <sup>R</sup>	June 1, 1981
Sorte et classification	1 <sup>er</sup> juin 1982 <sup>P</sup>	1 <sup>er</sup> mai 1982 <sup>R</sup>	1 <sup>er</sup> juin 1981
Manitoba			
metric - tonnes - métriques			
Pork - Porc:			
Hams - Jambons:			
9 kg and under - et moins	101	254	87
9-12 kg	87	179	) 66
12 kg and over - et plus	-	-	)
Backs (boneless and skinless) - Dos (désossés et écouennés)	151	219	287
Loins - Longes	16	41	39
Bellies - Flancs:			
5.5 kg and under - et moins	26	111	) 142
5.5 kg and over - et plus	12	5	)
Shoulders - Épaules	32	(1)	(1)
Butts - Socs	114	160	61
Picnics	65	112	64
Tenderloins - Filets	33	36	19
Spare ribs - Côtes levées	63	103	67
Back ribs - Côtes levées de dos	42	60	46
Trimnings - Parures:			
80% and over, lean - et plus de maigre	70	52	75
80% and under - et moins	40	48	107
Skinless neck fat - Gras de cou écouenné	41	73	-
Unclassified - Non classé	424	423	301
<b>Total</b>	<b>1 317</b>	<b>1 876</b>	<b>1 361</b>
Beef - Boeufs:			
Bone in - Avec os	36	73	156
Boneless - Désossé	630	600	698
<b>Total</b>	<b>666</b>	<b>673</b>	<b>854</b>
Veal - Veau:			
Bone in - Avec os	1	2	6
Boneless - Désossé	15	23	53
<b>Total</b>	<b>16</b>	<b>25</b>	<b>59</b>
Mutton and lamb - Mouton et agneau:			
Carcasses and cuts - Carcasses et coupes	62	55	73
Fancy meats - Abats:			
Pork - Porc	247	214	235
Beef - Boeuf	207	229	238
Veal - Veau	-	-	-
Lamb - Agneau	-	-	-
<b>Total</b>	<b>454</b>	<b>443</b>	<b>473</b>
<b>FROZEN MEAT - TOTAL - VIANDES CONGELÉES</b>	<b>2 515</b>	<b>3 072</b>	<b>2 820</b>

See footnote(s) at end of Table 1.  
Voir note(s) à la fin du tableau 1.

TABLE 1. Stocks of Frozen Meat in Cold Storage - Continued

TABLEAU 1. Stocks de viandes congelées en entreposage frigorifique - suite

Kind and classification	June 1, 1982 <sup>P</sup>	May 1, 1982 <sup>F</sup>	June 1, 1981
Sorte et classification	1 <sup>er</sup> juin 1982 <sup>P</sup>	1 <sup>er</sup> mai 1982 <sup>F</sup>	1 <sup>er</sup> juin 1981
Saskatchewan			
metric - tonnes - métriques			
<b>Porc - Porc:</b>			
<b>Hams - Jambons:</b>			
9 kg and under - et moins	-	-	-
9-12 kg	-	-	-
12 kg and over - et plus	(1)	(1)	(1)
<b>Backs (boneless and skinless) - Dos (désossés et écouennés)</b>	(1)	(1)	(1)
<b>Loins - Longes</b>	8	2	22
<b>Bellies - Flancs:</b>			
5.5 kg and under - et moins	-	-	) 14
5.5 kg and over - et plus	(1)	(1)	)
<b>Shoulders - Épaules</b>	(1)	-	(1)
<b>Butts - Socs</b>	(1)	(1)	(1)
<b>Picnics</b>	(1)	(1)	(1)
<b>Tenderloins - Filets</b>	(1)	(1)	(1)
<b>Spare ribs - Côtes levées</b>	(1)	(1)	(1)
<b>Back ribs - Côtes levées de dos</b>	(1)	(1)	(1)
<b>Trimnings - Parures:</b>			
80% and over, lean - et plus de maigre	) 35	33	83
80% and under - et moins	)		
<b>Skinless neck fat - Gras de cou écouenné</b>	-	-	-
<b>Unclassified - Non classé</b>	498	465	418
<b>Total</b>	<b>541</b>	<b>500</b>	<b>537</b>
<b>Beef - Boeufs:</b>			
<b>Bone in - Avec os</b>	15	36	223
<b>Boneless - Désossé</b>	170	310	478
<b>Total</b>	<b>185</b>	<b>346</b>	<b>701</b>
<b>Veal - Veau:</b>			
<b>Bone in - Avec os</b>	1	1	-
<b>Boneless - Désossé</b>	5	-	33
<b>Total</b>	<b>6</b>	<b>1</b>	<b>33</b>
<b>Mutton and lamb - Mouton et agneau:</b>			
<b>Carcasses and cuts - Carcasses et coupes</b>	10	9	3
<b>Fancy meats - Abats:</b>			
<b>Pork - Porc</b>	49	62	46
<b>Beef - Boeuf</b>	104	135	135
<b>Veal - Veau</b>	-	-	-
<b>Lamb - Agneau</b>	-	-	-
<b>Total</b>	<b>153</b>	<b>197</b>	<b>181</b>
<b>FROZEN MEAT - TOTAL - VIANDES CONGELÉES</b>	<b>895</b>	<b>1 053</b>	<b>1 455</b>

See Footnote(s) at end of Table 1.  
Voir note(s) à la fin du tableau 1.

TABLE 1. Stocks of Frozen Meat in Cold Storage - Continued

TABLÉAU 1. Stocks de viandes congelées en entreposage frigorifique - suite

Kind and classification	June 1, 1982 <sup>P</sup>	May 1, 1982 <sup>R</sup>	June 1, 1981
Sorte et classification	1 <sup>er</sup> juin 1982 <sup>P</sup>	1 <sup>er</sup> mai 1982 <sup>R</sup>	1 <sup>er</sup> juin 1981
Alberta			
metric - tonnes - métriques			
Pork - Porc:			
Hams - Jambons:			
9 kg and under - et moins )	76	136	13
9-12 kg )			
12 kg and over - et plus	2	1	-
Backs (boneless and skinless) - Dos (désossés et écouennés)	82	99	232
Loins - Longes	29	3	7
Bellies - Flancs:			
5.5 kg and under - et moins (1)		) 6	24
5.5 kg and over - et plus -		)	
Shoulders - Épaules	(1)	(1)	18
Butts - Socs	25	34	33
Picnics	33	21	(1)
Tenderloins - Filets	4	3	12
Spare ribs - Côtes levées	42	64	32
Back ribs - Côtes levées de dos	27	18	24
Trimmings - Parures:			
80% and over, lean - et plus de maigre	12	11	) 31
80% and under - et moins	30	33	)
Skinless neck fat - Gras de cou écouenné	(1)	(1)	(1)
Unclassified - Non classé	256	146	248
<b>Total</b>	<b>618</b>	<b>575</b>	<b>674</b>
Beef - Boeufs:			
Bone in - Avec os	86	31	203
Boneless - Désossé	486	518	1 450
<b>Total</b>	<b>572</b>	<b>549</b>	<b>1 653</b>
Veal - Veau:			
Bone in - Avec os	2	4	12
Boneless - Désossé	17	32	31
<b>Total</b>	<b>19</b>	<b>36</b>	<b>43</b>
Mutton and lamb - Mouton et agneau:			
Carcasses and cuts - Carcasses et coupes	111	86	108
Fancy meats - Abats:			
Pork - Porc	174	77	238
Beef - Boeuf	718	646	1 080
Veal - Veau	6	5	2
Lamb - Agneau	3	1	1
<b>Total</b>	<b>901</b>	<b>729</b>	<b>1 321</b>
<b>FROZEN MEAT - TOTAL - VIANDES CONGELÉES</b>	<b>2 221</b>	<b>1 975</b>	<b>3 799</b>

See footnote(s) at end of Table 1.  
Voir note(s) à la fin du tableau 1.

TABLE 1. Stocks of Frozen Meat in Cold Storage - Concluded

TABLÉAU 1. Stocks de viandes congelées en entreposage frigorifique - fin

Kind and classification	June 1, 1982 <sup>P</sup>	May 1, 1982 <sup>F</sup>	June 1, 1981
Sorte et classification	1 <sup>er</sup> juin 1982 <sup>P</sup>	1 <sup>er</sup> mai 1982 <sup>F</sup>	1 <sup>er</sup> juin 1981
British Columbia - Colombie-Britannique			
metric - tonnes - métriques			
Porc - Porc:			
Hams - Jambons:			
9 kg and under - et moins	83	81	164
9-12 kg	-	) 20	4
12 kg and over - et plus	-	)	
Backs (boneless and skinless) - Dos (désossés et écouennés)	71	85	73
Loins - Longes	11	9	39
Bellies - Flancs:			
5.5 kg and under - et moins	107	135	64
5.5 kg and over - et plus	-	-	60
Shoulders - Épaules			
Butts - Socs	77	75	40
Picnics	90	79	153
Tenderloins - Filets	10	9	3
Spare ribs - Côtes levées	49	60	40
Back ribs - Côtes levées de dos	31	30	82
Trimnings - Parures:			
80% and over, lean - et plus de maigre	63	64	33
80% and under - et moins	52	48	36
Skinless neck fat - Gras de cou écouenné	(1)	(1)	(1)
Unclassified - Non classé	435	454	347
<b>Total</b>	<b>1 079</b>	<b>1 149</b>	<b>1 138</b>
Beef - Boeufs:			
Bone in - Avec os	29	35	81
Boneless - Désossé	436	467	718
<b>Total</b>	<b>465</b>	<b>502</b>	<b>799</b>
Veal - Veau:			
Bone in - Avec os	8	6	6
Boneless - Désossé	28	28	56
<b>Total</b>	<b>36</b>	<b>34</b>	<b>62</b>
Mutton and lamb - Mouton et agneau:			
Carcasses and cuts - Carcasses et coupes	51	32	127
Fancy meats - Abats:			
Pork - Porc	51	46	60
Beef - Boeuf	454	504	489
Veal - Veau	13	14	160
Lamb - Agneau	24	29	4
<b>Total</b>	<b>542</b>	<b>593</b>	<b>713</b>
<b>FROZEN MEAT - TOTAL - VIANDES CONGELÉES</b>	<b>2 173</b>	<b>2 310</b>	<b>2 839</b>

(1) Included in unclassified.

(1) Inclus sous la rubrique "non classé".

TABLE 2. Stocks of Frozen Imported Meat

TABLEAU 2. Stocks de viandes congelées importées

Kind and classification	June 1, 1982 <sup>P</sup>	May 1, 1982 <sup>F</sup>	June 1, 1981
Sorte et classification	1 <sup>er</sup> juin 1982 <sup>P</sup>	1 <sup>er</sup> mai 1982 <sup>F</sup>	1 <sup>er</sup> juin 1981
metric - tonnes - métriques			
Beef - Boeuf:			
Bone in - Avec os	475	476	460
Boneless - Désossé	3 438	3 444	7 151
Veal - Veau:			
Bone in - Avec os	6	35	71
Boneless - Désossé	305	180	107
Mutton - Mouton	201	180	421
Lamb - Agneau	1 361	1 694	1 763
<b>TOTAL</b>	<b>5 786</b>	<b>6 009</b>	<b>9 973</b>

Note: Included in Table 1.

Nota: Compris dans le tableau 1.

TABLE 3. Summary - Frozen Meat Stocks by Kind, Canada(1)

TABLEAU 3. Sommaire - Viandes congelées par sorte, Canada(1)

Kind	June 1, 1982 <sup>P</sup>	May 1, 1982 <sup>F</sup>	June 1, 1981
Sorte	1 <sup>er</sup> juin 1982 <sup>P</sup>	1 <sup>er</sup> mai 1982 <sup>F</sup>	1 <sup>er</sup> juin 1981
metric - tonnes - métriques			
Pork - Porc	12 296	13 302	17 966
Beef - Boeuf	15 144	15 258	26 599
Veal - Veau	1 164	1 029	1 075
Mutton and lamb - Mouton et agneau	1 693	1 995	2 244
<b>TOTAL</b>	<b>30 297</b>	<b>31 584</b>	<b>47 884</b>

(1) Includes fancy meats.

(1) Les stocks d'abats sont inclus.



Chart — 1  
**Frozen Pork: June 1 Stocks, Canada, 1960-1982**  
**Porc congelé: Stocks au 1er juin, Canada, 1960-1982**

Graphique — 1

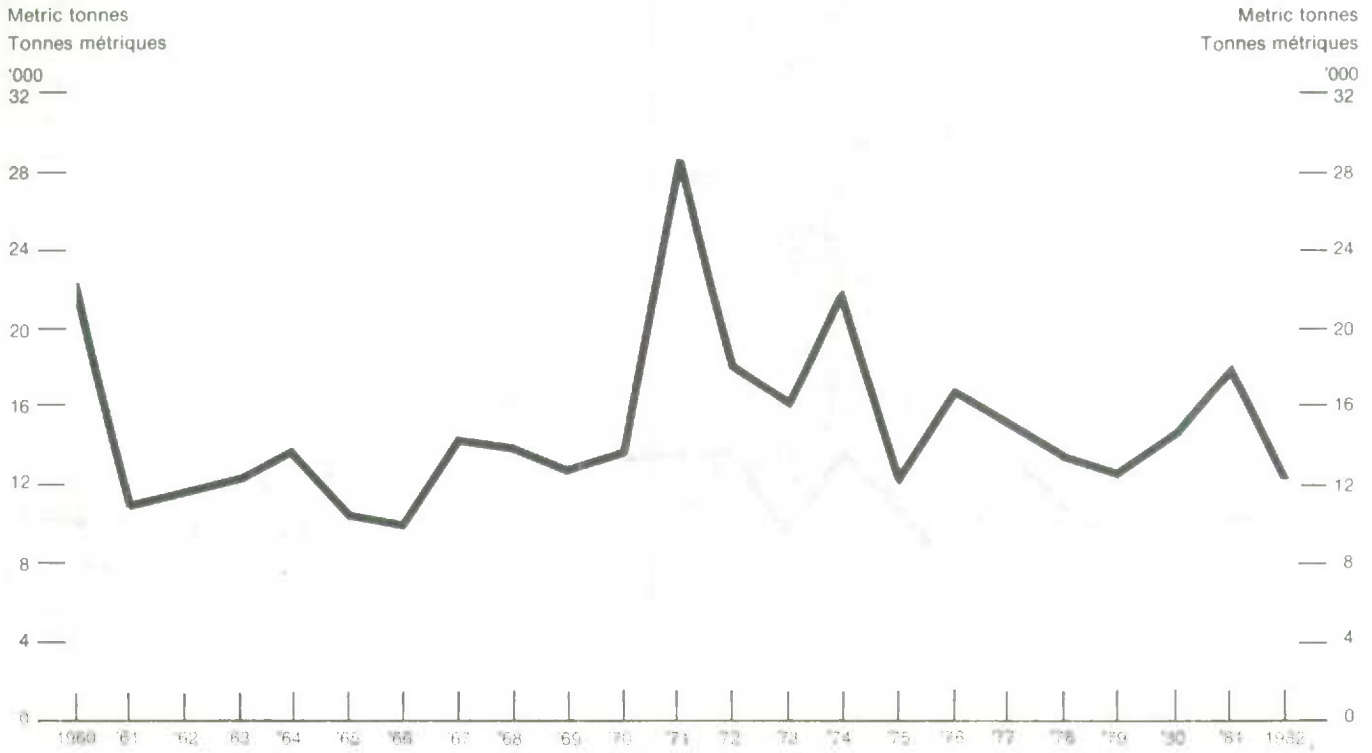


Chart — 2  
**Frozen Beef: June 1 Stocks, Canada, 1960-1982**  
**Boeuf congelé: Stocks au 1er juin, Canada, 1960-1982**

Graphique — 2

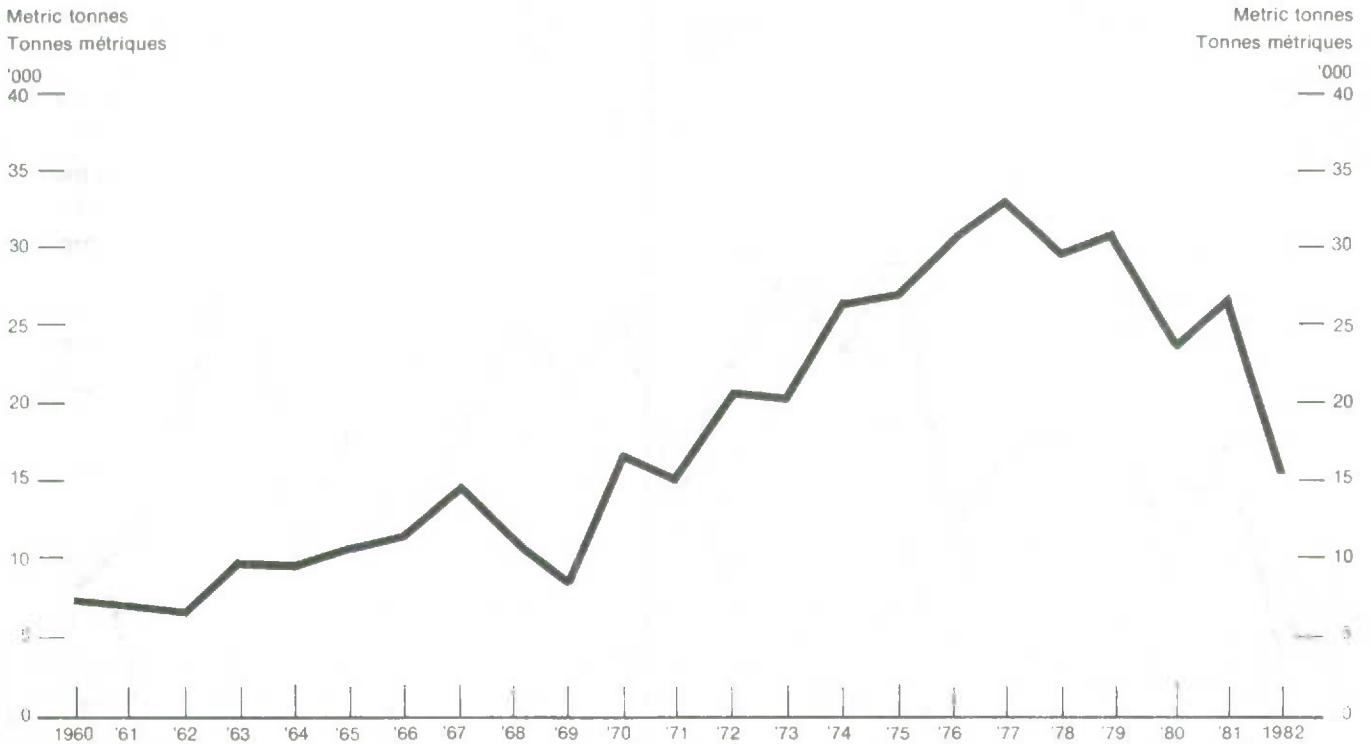


Chart - 3

Graphique - 3

**Frozen Veal: June 1 Stocks, Canada, 1960-1982**

**Veau congelé: Stocks au 1er juin, Canada, 1960-1982**

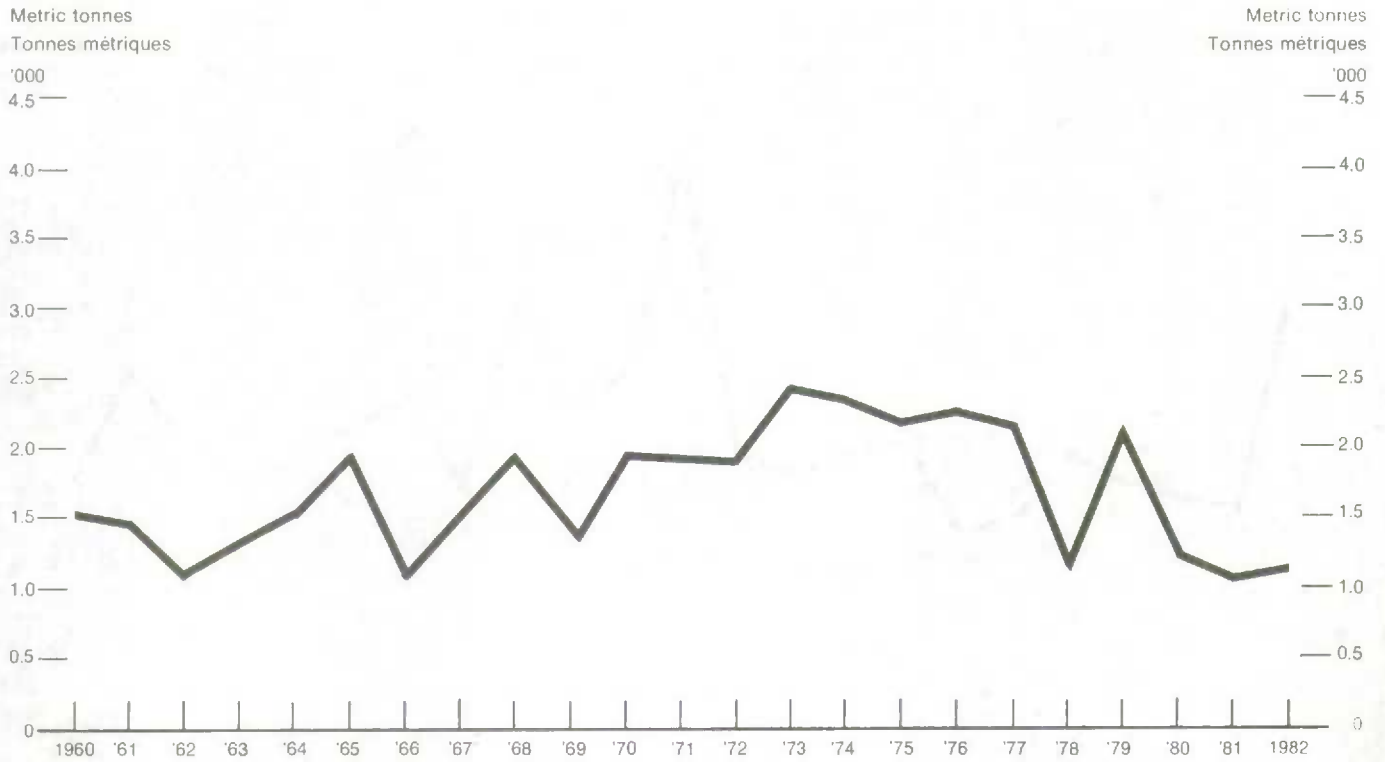
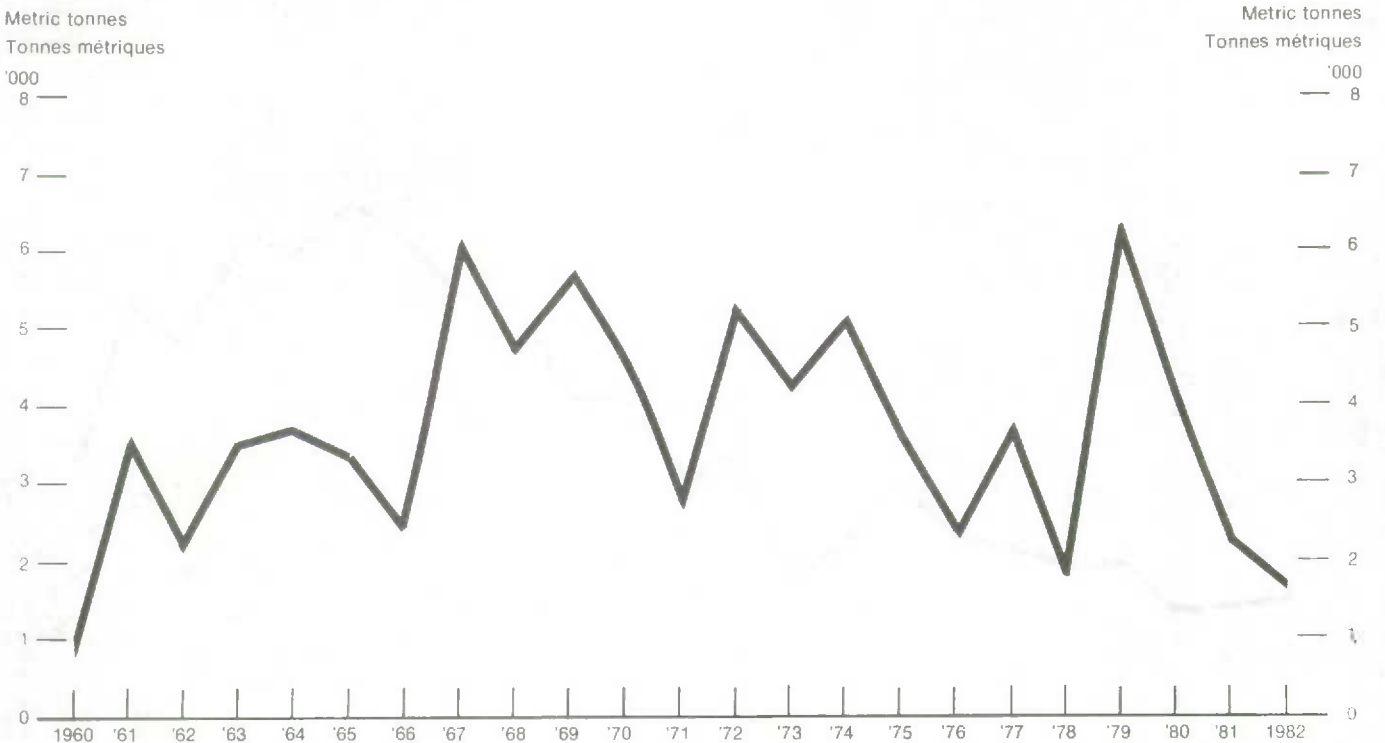


Chart - 4

Graphique - 4

**Frozen Mutton and Lamb: June 1 Stocks, Canada, 1960-1982**

**Mouton et agneau congelé: Stocks au 1er juin, Canada, 1960-1982**





STATISTICS CANADA LIBRARY  
BIBLIOTHÈQUE STATISTIQUE CANADA



1010673447