



e-2

Stocks of frozen meat products

July 1982

Stocks de viandes congelées

Juillet 1982



Data in Many Forms...

Statistics Canada disseminates data in a variety of forms. In addition to publications, both standard and special tabulations are offered on computer print-outs, microfiche and microfilm, and magnetic tapes. Maps and other geographic reference materials are available for some types of data. Direct access to aggregated information is possible through CANSIM, Statistics Canada's machine-readable data base and retrieval system.

How to Obtain More Information

Inquiries about this publication and related statistics or services should be directed to:

Livestock and Animal Products Section,
Agriculture Statistics Division,

Statistics Canada, Ottawa, K1A 0T6 (Telephone: 995-4853) or to the Statistics Canada reference centre in:

St. John's (772-4073)	Toronto (966-6586)
Halifax (426-5331)	Winnipeg (949-4020)
Truro (893-7251)	Regina (359-5405)
Montréal (283-5725)	Edmonton (420-3027)
Ottawa (992-4734)	Vancouver (666-3691)

Toll-free access is provided in all provinces and territories, for users who reside outside the local dialing area of any of the regional reference centres.

Newfoundland and Labrador	Zenith 0-7037
Nova Scotia, New Brunswick and Prince Edward Island	1-800-565-7192
Quebec	1-800-361-2831
Ontario	1-800-268-1150
Manitoba	1-800-282-8006
Saskatchewan	1(112)800-282-8006
Alberta	1-800-222-6400
British Columbia (South and Central)	112-800-663-1551
Yukon and Northern B.C. (area served by Northwest Telephone Co.)	Zenith 0-8913
Northwest Territories (area served by Northwest Telephone Co.)	Zenith 2-2015

How to Order Publications

This and other Statistics Canada publications may be purchased from local authorized agents and other community bookstores, through the local Statistics Canada offices, or by mail order to Publication Sales and Services, Statistics Canada, Ottawa, K1A 0V7.

Des données sous plusieurs formes...

Statistique Canada diffuse les données sous formes diverses. Outre les publications, des totalisations habituelles et spéciales sont offertes sur imprimés d'ordinateur, sur microfiches et microfilms et sur bandes magnétiques. Des cartes et d'autres documents de référence géographique sont disponibles pour certaines sortes de données. L'accès direct à des données agrégées est possible par le truchement de CANSIM, la base de données ordiolingué et le système d'extraction de Statistique Canada.

Comment obtenir d'autres renseignements

Toutes demandes de renseignements au sujet de cette publication ou de statistiques et services connexes doivent être adressées à:

Section du bétail et des produits d'origine animale,
Division de la statistique Agricole,

Statistique Canada, Ottawa, K1A 0T6 (téléphone: 995-4853) ou au centre de consultation de Statistique Canada à:

St. John's (772-4073)	Toronto (966-6586)
Halifax (426-5331)	Winnipeg (949-4020)
Truro (893-7251)	Regina (359-5405)
Montréal (283-5725)	Edmonton (420-3027)
Ottawa (992-4734)	Vancouver (666-3691)

Un service de communication sans frais est offert, dans toutes les provinces et dans les territoires, aux utilisateurs qui habitent à l'extérieur des zones de communication locale des centres régionaux de consultation.

Terre-Neuve et Labrador	Zénith 0-7037
Nouvelle-Écosse, Nouveau-Brunswick et Île-du-Prince-Édouard	1-800-565-7192
Québec	1-800-361-2831
Ontario	1-800-268-1150
Manitoba	1-800-282-8006
Saskatchewan	1(112)800-282-8006
Alberta	1-800-222-6400
Colombie-Britannique (sud et centrale)	112-800-663-1551
Yukon et nord de la C.-B. (territoire desservi par la Northwest Telephone Co.)	Zénith 0-8913
Territoires du Nord-Ouest (territoire desservi par la Northwest Telephone Co.)	Zénith 2-2015

Comment commander les publications

On peut se procurer cette publication et les autres publications de Statistique Canada auprès des agents autorisés et des autres librairies locales, par l'entremise des bureaux locaux de Statistique Canada, ou en écrivant à la Section des ventes et de la distribution des publications, Statistique Canada, Ottawa, K1A 0V7.

Statistics Canada
Agriculture Statistics Division
Livestock and Animal Products Section

Stocks of frozen meat products

July 1982

Published under the authority of
the Minister of Supply and
Services Canada

Statistics Canada should be credited when
reproducing or quoting any part of this document

© Minister of Supply
and Services Canada 1982

August 1982
4-3103-507

Price: Canada, \$2.50, \$25.00 a year
Other Countries, \$3.00, \$30.00 a year

Catalogue 32-012, Vol. 65, No. 7

ISSN 0703-7333

Ottawa

Statistique Canada
Division de la statistique agricole
Section du bétail et des produits animaux

Stocks de viandes congelées

Juillet 1982

Publication autorisée par
le ministre des Approvisionnements et
Services Canada

Reproduction ou citation autorisée sous réserve
d'indication de la source: Statistique Canada

© Ministre des Approvisionnements
et Services Canada 1982

Août 1982
4-3103-507

Prix: Canada, \$2.50, \$25.00 par année
Autres pays, \$3.00, \$30.00 par année

Catalogue 32-012, Vol. 65, n° 7

ISSN 0703-7333

Ottawa

SYMBOLS

The following standard symbols are used in Statistics Canada publications:

- .. figures not available.
- ... figures not appropriate or not applicable.
- nil or zero.
- amount too small to be expressed.
- P preliminary figures.
- F revised figures.
- x confidential to meet secrecy requirements of the Statistics Act.

SIGNES CONVENTIONNELS

Les signes conventionnels suivants sont employés uniformément dans les publications de Statistique Canada:

- .. nombres indisponibles.
- ... n'ayant pas lieu de figurer.
- néant ou zéro.
- nombres infimes.
- P nombres provisoires.
- F nombres rectifiés.
- x confidentiel en vertu des dispositions de la Loi sur la statistique relatives au secret.

TABLE OF CONTENTS

	Page
Source and Content	5

Table

1. Stocks of Frozen Red Meat in Cold Storage:	
Canada	6
Maritimes	7
Quebec	8
Ontario	9
Manitoba	10
Saskatchewan	11
Alberta	12
British Columbia	13

2. Stocks of Frozen Red Imported Meat	14
---------------------------------------	----

3. Summary - Frozen Red Meat Stocks by Kind, Canada	14
---	----

Chart

1. Frozen Pork Stocks	15
2. Frozen Beef Stocks	15
3. Frozen Veal Stocks	16
4. Frozen Mutton and Lamb Stocks	16

TABLE DES MATIÈRES

	Page
Source et contenu	5

Tableau


1. Stocks de viandes rouges congelées en entreposage frigorifique:	
Canada	6
Maritimes	7
Québec	8
Ontario	9
Manitoba	10
Saskatchewan	11
Alberta	12
Colombie-Britannique	13

2. Stocks de viandes rouges congelées importées	14
---	----

3. Sommaire - Viandes rouges congelées par sortie, Canada	14
---	----

Graphique

1. Stocks de porc congelé	15
2. Stocks de boeuf congelé	15
3. Stocks de veau congelé	16
4. Stocks de mouton et agneau congelé	16



SOURCE AND CONTENT

This report contains data on the stocks of frozen red meat held by meat packers and their sales' outlets, wholesale butchers, abattoirs and cold storage warehouses. Inventories are taken only at the wholesale level. Canned meat stocks are collected by the Manufacturing and Primary Industries Division of Statistics Canada.

Firms are required to report all stocks in their own establishment or in specially rented rooms elsewhere as at the opening of the first business day of the month. By a special arrangement, made with the industry through the Meat Packers Council of Canada, the larger meat packers report total meat inventories regardless of where held. Cold storage warehouses are instructed not to report stocks held for these large packers.

Total Red Meat

Total frozen meat in cold storage at the opening of the first business day of the month of July amounted to 31 092 metric tonnes as compared with 30 674 tonnes last month and 44 553 tonnes year ago.

Current stocks as a percentage of stocks at the same date last year are:

Pork	73%
Beef	64%
Veal	157%
Mutton and lamb	67%
Fancy meats	82%

Note

Quantities in this publication are, and will continue to be, in S.I. units.

The conversion factor is: 1 kg = 2.2046 lb.

See January 1, 1982 publication for methodology pertaining to the survey, "Stocks of frozen meat products".

SOURCE ET CONTENU

Ce bulletin présente des données sur les stocks de viandes rouges congelées détenus par les entreprises de conditionnement des viandes et leurs points de vente, par les bouchers-grossistes, les abattoirs et les entrepôts frigorifiques. L'inventaire se fait au niveau de la vente de gros seulement. Les renseignements sur les stocks de viandes en boîtes sont recueillis par la Division des industries manufacturières et primaires de Statistique Canada.

Les entreprises doivent déclarer tous les stocks qu'elles détiennent chez elles ou dans des endroits spécialement loués au premier jour d'affaires du mois. Par suite d'un arrangement spécial avec l'industrie, par l'entremise du Conseil des salaisons du Canada, les grosses entreprises de conditionnement des viandes déclarent leurs stocks totaux où qu'ils soient détenus. Les entrepôts frigorifiques ont instruction de ne pas inscrire les stocks détenus pour le compte de ces grandes entreprises.

Total, viandes rouges

Au premier jour d'affaires de juillet, il y avait en tout 31 092 tonnes métriques de viandes congelées dans les entrepôts frigorifiques contre 30 674 le mois dernier et 44 553 il y a un an.

Stocks courants comme au pourcentage des stocks à la même date l'année dernière sont:

Porc	73%
Boeuf	64%
Veau	157%
Mouton et agneau	67%
Abats	82%

Nota

Les quantités dans cette publication sont et continueront d'être présentées uniquement en unités de mesure du S.I.

Le facteur utilisé est: 1 kg = 2.2046 liv.

Voir la publication du 1^{er} janvier 1982 pour la méthodologie relative à l'enquête de "Stocks de viandes congelées".

TABLE 1. Stocks of Frozen Meat in Cold Storage

TABLEAU 1. Stocks de viandes congelées en entreposage frigorifique

Kind and classification	July 1, 1982 ^P	June 1, 1982 ^F	July 1, 1981
Sorte et classification	1 ^{er} juillet 1982 ^P	1 ^{er} juin 1982 ^F	1 ^{er} juillet 1981
Canada			
metric - tonnes - métriques			
Pork - Porc:			
Hams - Jambons:			
9 kg and under - et moins	924	983	1 021
9-12 kg	333	405	296
12 kg and over - et plus	79	48	341
Backs (boneless and skinless) - Dos (désossés et écouennés)			
Loins - Longes	1 378	1 362	1 131
	369	409	423
Bellies - Flancs:			
5.5 kg and under - et moins	478	645	653
5.5 kg and over - et plus	97	144	208
Shoulders - Épaules			
Butts - Socs	227	410	1 171
Picnics	683	848	1 569
Tenderloins - Filets	319	455	534
Spare ribs - Côtes levées	241	219	191
Back ribs - Côtes levées de dos	640	715	573
	475	502	245
Trimnings - Parures:			
80% and over, lean - et plus de maigre	657	635	2 283
80% and under - et moins	497	476	569
Skinless neck fat - Gras de cou écouenné			
Unclassified - Non classé	279	363	319
	2 825	2 789	3 230
Total	10 501	11 408	14 757
Beef - Boeufs:			
Bone in - Avec os			
	2 219	2 300	3 362
Boneless - Désossé			
	10 973	10 251	17 653
Total	13 192	12 551	21 015
Veal - Veau:			
Bone in - Avec os			
	133	146	196
Boneless - Désossé			
	1 189	855	565
Total	1 322	1 001	761
Mutton and lamb - Mouton et agneau:			
Carcasses and cuts - Carcasses et coupes			
	1 683	1 632	2 636
Fancy meats - Abats:			
Pork - Porc	1 393	1 116	1 465
Beef - Boeuf	2 765	2 778	3 739
Veal - Veau	131	115	162
Lamb - Agneau	105	73	18
Total	4 394	4 082	5 384
FROZEN MEAT - TOTAL - VIANDES CONGELÉES	31 092	30 674	44 553

See footnote(s) at end of Table 1.
Voir note(s) à la fin du tableau 1.

TABLE 1. Stocks of Frozen Meat in Cold Storage - Continued

TABLEAU 1. Stocks de viandes congelées en entreposage frigorifique - suite

Kind and classification	July 1, 1982 ^P	June 1, 1982 ^R	July 1, 1981
Sorte et classification	1 ^{er} juillet 1982 ^P	1 ^{er} juin 1982 ^R	1 ^{er} juillet 1981
Maritimes			
metric - tonnes - métriques			
Pork - Porc:			
Hams - Jambons:			
9 kg and under - et moins	-) 35 (-
9-12 kg	16) (7
12 kg and over - et plus	-	-)
Backs (boneless and skinless) - Dos (désossés et écouennés)	16	(1)	1
Loins - Longes	14	24	29
Bellies - Flancs:			
5.5 kg and under - et moins	-	-	-
5.5 kg and over - et plus	-	-	-
Shoulders - Épaules	(1)	11	7
Butts - Socs	20	30	22
Picnics	13	9	(1)
Tenderloins - Filets	1	1	1
Spare ribs - Côtes levées	24	22	13
Back ribs - Côtes levées de dos	4	5	8
Trimmings - Parures:			
80% and over, lean - et plus de maigre) 20	7 (-
80% and under - et moins)	(6
Skinless neck fat - Gras de cou écouenné	(1)	(1)	(1)
Unclassified - Non classé	40	18	112
Total	168	162	206
Beef - Boeufs:			
Bone in - Avec os	83	75	36
Boneless - Désossé	363	239	669
Total	446	314	705
Veal - Veau:			
Bone in - Avec os	-	3	5
Boneless - Désossé	8	5	3
Total	8	8	8
Mutton and lamb - Mouton et agneau:			
Carcasses and cuts - Carcasses et coupes	76	39	147
Fancy meats - Abats:			
Pork - Porc	14	18	28
Beef - Boeuf	63	89	101
Veal - Veau	1	2	2
Lamb - Agneau	-	-	-
Total	78	109	131
FROZEN MEAT - TOTAL - VIANDES CONGELÉES	776	632	1 197

See footnote(s) at end of Table 1.
Voir note(s) à la fin du tableau 1.

TABLE 1. Stocks of Frozen Meat in Cold Storage - Continued

TABLEAU 1. Stocks de viandes congelées en entreposage frigorifique - suite

Kind and classification	July 1, 1982P	June 1, 1982 ^r	July 1, 1981
Sorte et classification	1 ^{er} juillet 1982P	1 ^{er} juin 1982 ^r	1 ^{er} juillet 1981
Quebec - Québec			
metric - tonnes - métriques			
Pork - Porc:			
Hams - Jambons:			
9 kg and under - et moins	471	556	436
9-12 kg	94	142	192
12 kg and over - et plus	26		-
Backs (boneless and skinless) - Dos (désossés et écouennés)	511	500	344
Loins - Longes	229	280	230
Bellies - Flancs:			
5.5 kg and under - et moins	232	348	495
5.5 kg and over - et plus		25	
Shoulders - Épaules	160	230	1 094
Butts - Socs	273	291	1 219
Picnics	69	109	234
Tenderloins - Filets	116	89	80
Spare ribs - Côtes levées	196	157	139
Back ribs - Côtes levées de dos	80	72	89
Trimnings - Parures:			
80% and over, lean - et plus de maigre	200	200	1 859
80% and under - et moins	164	157	202
Skinless neck fat - Gras de cou écouenné	194	137	83
Unclassified - Non classé	1 070	1 006	1 697
Total	4 085	4 299	8 393
Beef - Boeufs:			
Bone in - Avec os	927	1 006	1 239
Boneless - Désossé	3 890	3 853	4 705
Total	4 817	4 859	5 944
Veal - Veau:			
Bone in - Avec os	98	109	171
Boneless - Désossé	663	375	257
Total	761	484	428
Mutton and lamb - Mouton et agneau:			
Carcasses and cuts - Carcasses et coupes	554	622	858
Fancy meats - Abats:			
Pork - Porc	210	236	195
Beef - Boeuf	355	375	684
Veal - Veau	65	54	123
Lamb - Agneau	1	1	9
Total	631	666	1 011
FROZEN MEAT - TOTAL - VIANDES CONGELÉES	10 848	10 930	16 634

See footnote(s) at end of Table 1.
Voir note(s) à la fin du tableau 1.

TABLE 1. Stocks of Frozen Meat in Cold Storage - Continued

TABLERAU 1. Stocks de viandes congelées en entreposage frigorifique - suite

Kind and classification	July 1, 1982P	June 1, 1982F	July 1, 1981
Sorte et classification	1 ^{er} juillet 1982P	1 ^{er} juin 1982F	1 ^{er} juillet 1981
Ontario			
metric - tonnes - métriques			
Pork - Porc:			
Hams - Jambons:			
9 kg and under - et moins	69	116	214
9-12 kg	134	128	43
12 kg and over - et plus	7	6	253
Backs (boneless and skinless) - Dos (désossés et écouennés)			
Loins - Longes	455	505	256
	30	32	53
Bellies - Flancs:			
5.5 kg and under - et moins)	184 (189	14
5.5 kg and over - et plus)	(62	45
Shoulders - Épaules			
Butts - Socs	48	103	51
Picnics	94	205	67
Tenderloins - Filets	56	97	18
Spare ribs - Côtes levées	53	73	42
Back ribs - Côtes levées de dos	243	349	248
	306	301	92
Trimnings - Parures:			
30% and over, lean - et plus de maigre	291	269	325
30% and under - et moins	215	195	245
Skinless neck fat - Gras de cou écouenné			
Unclassified - Non classé	38	157	182
	461	461	545
Total	2 684	3 248	2 693
Beef - Bœufs:			
Bone in - Avec os	1 020	1 040	1 463
Boneless - Désossé	5 052	4 443	9 387
Total	6 072	5 483	10 850
Veal - Veau:			
Bone in - Avec os	24	22	6
Boneless - Désossé	464	423	163
Total	488	445	169
Mutton and lamb - Mouton et agneau:			
Carcasses and cuts - Carcasses et coupes	834	740	1 300
Fancy meats - Abats:			
Pork - Porc	658	349	523
Beef - Bœuf	554	604	1 044
Veal - Veau	30	21	16
Lamb - Agneau	75	43	5
Total	1 317	1 017	1 588
FROZEN MEAT - TOTAL - VIANDES CONGELÉES	11 395	10 933	16 600

See footnote(s) at end of Table 1.
Voir note(s) à la fin du tableau 1.

TABLE 1. Stocks of Frozen Meat in Cold Storage - Continued

TABLEAU 1. Stocks de viandes congelées en entreposage frigorifique - suite

Kind and classification	July 1, 1982 ^P	June 1, 1982 ^r	July 1, 1981
Sorte et classification	1 ^{er} juillet 1982 ^P	1 ^{er} juin 1982 ^r	1 ^{er} juillet 1981
Manitoba			
metric - tonnes - métriques			
Pork - Porc:			
Hams - Jambons:			
9 kg and under - et moins	112	101	101
9-12 kg	60	87) 69
12 kg and over - et plus	-	-)
Backs (boneless and skinless) - Dos (désossés et écouennés)	167	151	318
Loins - Longes	13	16	18
Bellies - Flancs:			
5.5 kg and under - et moins) 54 (26) 180
5.5 kg and over - et plus) (12)
Shoulders - Épaules	-	32	9
Butts - Socs	52	114	67
Picnics	48	65	80
Tenderloins - Filets	44	33	28
Spare ribs - Côtes levées	46	63	60
Back ribs - Côtes levées de dos	18	42	15
Trimnings - Parures:			
80% and over, lean - et plus de maigre	57	70	85
80% and under - et moins	19	40	44
Skinless neck fat - Gras de cou écouenné	(1)	41	-
Unclassified - Non classé	460	424	348
Total	1 150	1 317	1 403
Beef - Boeufs:			
Bone in - Avec os	34	36	171
Boneless - Désossé	547	623	680
Total	581	659	851
Veal - Veau:			
Bone in - Avec os	1	1	1
Boneless - Désossé	14	15	23
Total	15	16	24
Mutton and lamb - Mouton et agneau:			
Carcasses and cuts - Carcasses et coupes	46	57	61
Fancy meats - Abats:			
Pork - Porc	262	247	237
Beef - Boeuf	296	207	249
Veal - Veau	-	-	-
Lamb - Agneau	-	-	-
Total	558	454	486
FROZEN MEAT - TOTAL - VIANDES CONGELÉES	2 350	2 503	2 825

See footnote(s) at end of Table 1.
Voir note(s) à la fin du tableau 1.

TABLE 1. Stocks of Frozen Meat in Cold Storage - Continued

TABLERAU 1. Stocks de viandes congelées en entreposage frigorifique - suite

Kind and classification	July 1, 1982 ^P	June 1, 1982 ^r	July 1, 1981
Sorte et classification	1 ^{er} juillet 1982 ^P	1 ^{er} juin 1982 ^r	1 ^{er} juillet 1981
Saskatchewan			
metric - tonnes - métriques			
Pork - Porc:			
Hams - Jambons:			
9 kg and under - et moins	-	-	-
9-12 kg	-	-	-
12 kg and over - et plus	(1)	(1)	(1)
Backs (boneless and skinless) - Dos (désossés et écouennés)	(1)	(1)	(1)
Loins - Longes	5	3	10
Bellies - Flancs:			
5.5 kg and under - et moins	-) 35	37
5.5 kg and over - et plus	(1))	
Shoulders - Épaules	(1)	(1)	(1)
Butts - Socs	(1)	(1)	(1)
Picnics	(1)	(1)	(1)
Tenderloins - Filets	(1)	(1)	(1)
Spare ribs - Côtes levées	(1)	(1)	(1)
Back ribs - Côtes levées de dos	(1)	(1)	(1)
Trimnings - Parures:			
80% and over, lean - et plus de maigre) 44	35	32
80% and under - et moins)		
Skinless neck fat - Gras de cou écouenné	-	-	(1)
Unclassified - Non classé	475	463	358
Total	524	541	437
Beef - Boeufs:			
Bone in - Avec os	20	22	262
Boneless - Désossé	226	168	355
Total	246	190	617
Veal - Veau:			
Bone in - Avec os	-	-	1
Boneless - Désossé	4	5	19
Total	4	5	20
Mutton and lamb - Mouton et agneau:			
Carcasses and cuts - Carcasses et coupes	12	10	2
Fancy meats - Abats:			
Pork - Porc	27	49	54
Beef - Boeuf	115	104	148
Veal - Veau	-	-	-
Lamb - Agneau	-	-	-
Total	142	153	202
FROZEN MEAT - TOTAL - VIANDES CONGELÉES	928	899	1 278

See footnote(s) at end of Table 1.
Voir note(s) à la fin du tableau 1.

TABLE 1. Stocks of Frozen Meat in Cold Storage - Continued

TABLEAU 1. Stocks de viandes congelées en entreposage frigorifique - suite

Kind and classification	July 1, 1982 ^P	June 1, 1982 ^r	July 1, 1981
Sorte et classification	1 ^{er} juillet 1982 ^P	1 ^{er} juin 1982 ^r	1 ^{er} juillet 1981
Alberta			
metric - tonnes - métriques			
Pork - Porc:			
Hams - Jambons:			
9 kg and under - et moins) 154	76	80
9-12 kg)		
12 kg and over - et plus	19	2	9
Backs (boneless and skinless) - Dos (désossés et écouennés)	80	82	141
Loins - Longes	36	29	44
Bellies - Flancs:			
5.5 kg and under - et moins) 3 ((1)	(1)
5.5 kg and over - et plus) (-	-
Shoulders - Épaules	2	(1)	(1)
Butts - Socs	68	25	36
Picnics	19	33	21
Tenderloins - Filets	10	4	15
Spare ribs - Côtes levées	67	42	57
Back ribs - Côtes levées de dos	22	26	3
Trimnings - Parures:			
80% and over, lean - et plus de maigre	24	12	5
80% and under - et moins	35	30	18
Skinless neck fat - Gras de cou écouenné	(1)	(1)	(1)
Unclassified - Non classé	192	256	90
Total	731	617	519
Beef - Boeufs:			
Bone in - Avec os	79	92	46
Boneless - Désossé	528	484	1 137
Total	607	576	1 183
Veal - Veau:			
Bone in - Avec os	2	3	7
Boneless - Désossé	3	4	42
Total	5	7	49
Mutton and lamb - Mouton et agneau:			
Carcasses and cuts - Carcasses et coupes	107	112	110
Fancy meats - Abats:			
Pork - Porc	192	184	351
Beef - Boeuf	900	870	974
Veal - Veau	13	15	6
Lamb - Agneau	3	2	1
Total	1 108	1 071	1 332
FROZEN MEAT - TOTAL - VIANDES CONGELÉES	2 558	2 383	3 193

See footnote(s) at end of Table 1.
Voir note(s) à la fin du tableau 1.

TABLE 1. Stocks of Frozen Meat in Cold Storage - Concluded

TABLEAU 1. Stocks de viandes congelées en entreposage frigorifique - fin

Kind and classification	July 1, 1982 ^P	June 1, 1982 ^r	July 1, 1981
Sorte et classification	1 ^{er} juillet 1982 ^P	1 ^{er} juin 1982 ^r	1 ^{er} juillet 1981
British Columbia - Colombie-Britannique			
metric - tonnes - métriques			
Pork - Porc:			
Hams - Jambons:			
9 kg and under - et moins	141)	(191
9-12 kg)	7	()	(20
12 kg and over - et plus)		()	(21
Backs (boneless and skinless) - Dos (désossés et écouennés)	47	48	57
Loins - Longes	42	20	39
Bellies - Flancs:			
5.5 kg and under)	85	88	(63
5.5 kg and over)		()	(26
Shoulders - Épaules	-	-	(1)
Butts - Socs	98	100	78
Picnics	100	128	165
Tenderloins - Filets	10	11	8
Spare ribs - Côtes levées	54	53	35
Back ribs - Côtes levées de dos	31	37	34
Trimnings - Parures:			
80% and over, lean - et plus de maigre	63	74) 50
80% and under - et moins	22	22)
Skinless neck fat - Gras de cou écouenné	(1)	(1)	(1)
Unclassified - Non classé	459	485	319
Total	1 159	1 224	1 106
Beef - Bœufs:			
Bone in - Avec os	56	29	145
Boneless - Désossé	367	441	720
Total	423	470	865
Veal - Veau:			
Bone in - Avec os	8	8	5
Boneless - Désossé	33	28	38
Total	41	36	63
Mutton and lamb - Mouton et agneau:			
Carcasses and cuts - Carcasses et coupes	54	52	158
Fancy meats - Abats:			
Pork - Porc	30	33	77
Beef - Bœuf	482	529	539
Veal - Veau	22	23	15
Lamb - Agneau	26	27	3
Total	560	612	634
FROZEN MEAT - TOTAL - VIANDES CONGELÉES	2 237	2 394	2 826

(1) Included in unclassified.

(1) Inclus sous la rubrique "non classe".

TABLE 2. Stocks of Frozen Imported Meat

TABLEAU 2. Stocks de viandes congelées importées

Kind and classification	July 1, 1982 ^P	June 1, 1982 ^R	July 1, 1981
Sorte et classification	1 ^{er} juillet 1982 ^P	1 ^{er} juin 1982 ^R	1 ^{er} juillet 1981
metric - tonnes - métriques			
Beef - Boeuf:			
Bone in - Avec os	515	494	543
Boneless - Désossé	3 686	3 350	7 421
Veal - Veau:			
Bone in - Avec os	6	6	107
Boneless - Désossé	424	305	129
Mutton - Mouton	103	204	397
Lamb - Agneau	1 489	1 372	2 166
TOTAL	6 223	5 731	10 763

Note: Included in Table 1.

Nota: Compris dans le tableau 1.

TABLE 3. Summary - Frozen Meat Stocks by Kind, Canada(1)

TABLEAU 3. Sommaire - Viandes congelées par sorte, Canada(1)

Kind	July 1, 1982 ^P	June 1, 1982 ^R	July 1, 1981
Sorte	1 ^{er} juillet 1982 ^P	1 ^{er} juin 1982 ^R	1 ^{er} juillet 1981
metric - tonnes - métriques			
Pork - Porc	11 894	12 524	16 222
Beef - Boeuf	15 957	15 329	24 754
Veal - Veau	1 453	1 116	923
Mutton and lamb - Mouton et agneau	1 788	1 705	2 654
TOTAL	31 092	30 674	44 553

(1) Includes fancy meats.

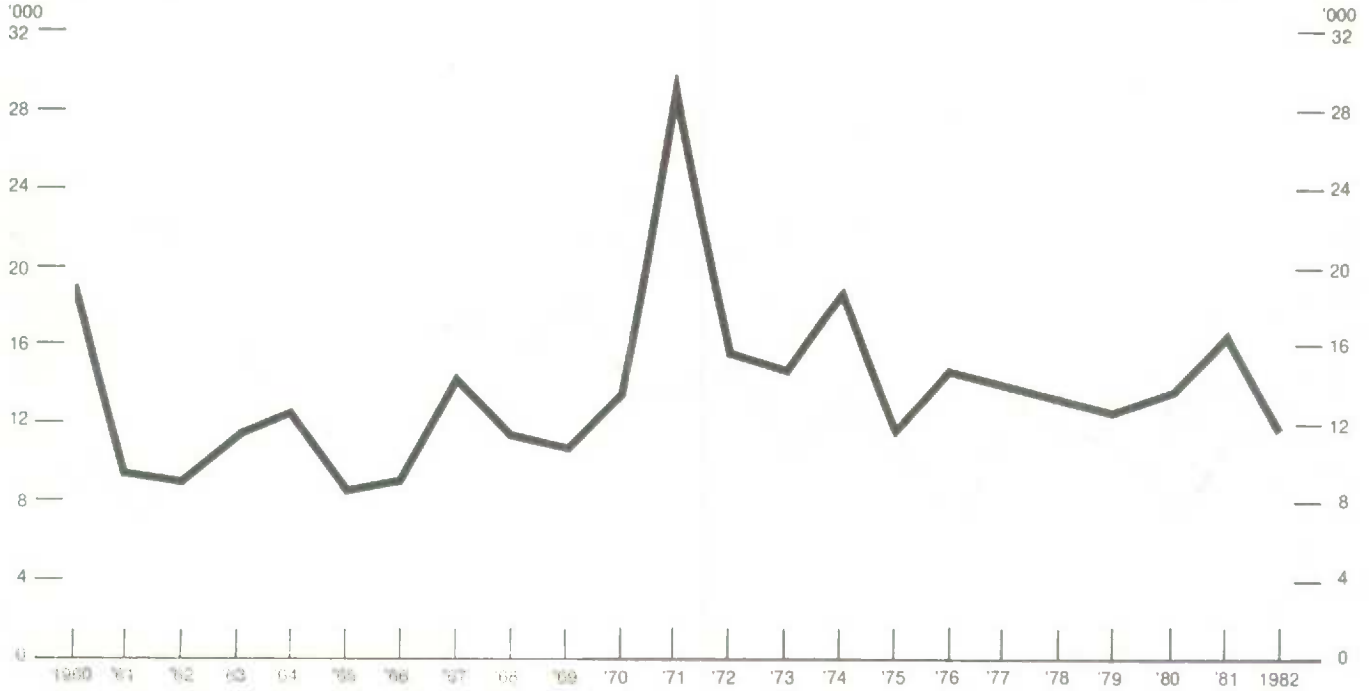
(1) Les stocks d'abats sont inclus.

Chart — 1

Frozen Pork: July 1 Stocks, Canada, 1960-1982

Porc congelé: Stocks au 1er juillet, Canada, 1960-1982

Metric tonnes
Tonnes métriques



Graphique — 1

Metric tonnes
Tonnes métriques

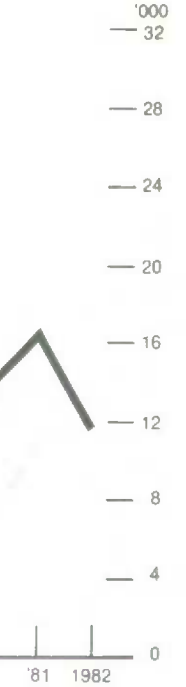
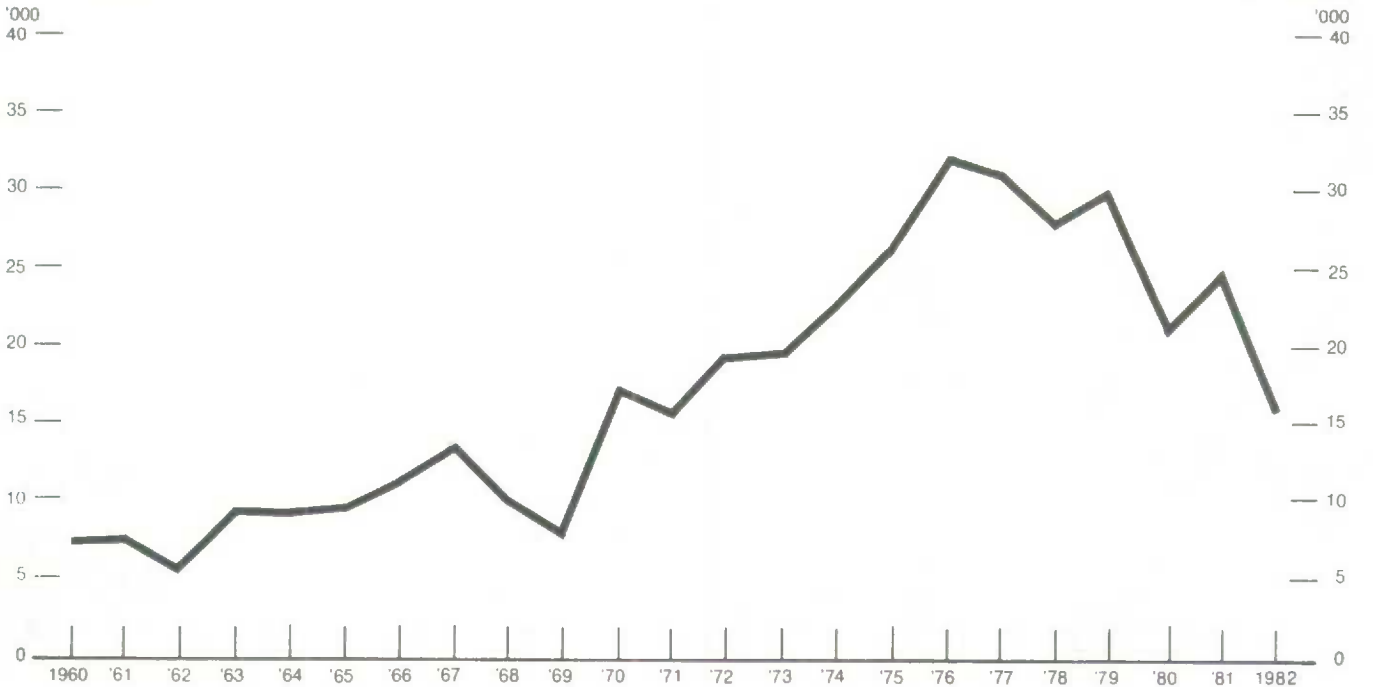


Chart — 2

Frozen Beef: July 1 Stocks, Canada, 1960-1982

Boeuf congelé: Stocks au 1er juillet, Canada, 1960-1982

Metric tonnes
Tonnes métriques



Graphique — 2

Metric tonnes
Tonnes métriques

Chart — 3

Frozen Veal: July 1 Stocks, Canada, 1960-1982

Veau congelé: Stocks au 1er juillet, Canada, 1960-1982

Metric tonnes
Tonnes métriques

'000

4.5 —

4.0 —

3.5 —

3.0 —

2.5 —

2.0 —

1.5 —

1.0 —

0.5 —

0

1960 '61 '62 '63 '64 '65 '66 '67 '68 '69 '70 '71 '72 '73 '74 '75 '76 '77 '78 '79 '80 '81 1982

Metric tonnes
Tonnes métriques

'000

4.5 —

4.0 —

3.5 —

3.0 —

2.5 —

2.0 —

1.5 —

1.0 —

0.5 —

0

Chart — 4

Frozen Mutton and Lamb: July 1 Stocks, Canada, 1960-1982

Mouton et agneau congelé: Stocks au 1er juillet, Canada, 1960-1982

Metric tonnes
Tonnes métriques

'000

8 —

7 —

6 —

5 —

4 —

3 —

2 —

1 —

0

1960 '61 '62 '63 '64 '65 '66 '67 '68 '69 '70 '71 '72 '73 '74 '75 '76 '77 '78 '79 '80 '81 1982

Graphique — 4

Metric tonnes
Tonnes métriques

'000

8 —

7 —

6 —

5 —


4 —

3 —

2 —

1 —

0



STATISTICS CANADA LIBRARY
BIBLIOTHÈQUE STATISTIQUE CANADA



1010673449