


C-2




Stocks of frozen meat products

August 1982

Stocks de viandes congelées

Août 1982



Data in Many Forms...

Statistics Canada disseminates data in a variety of forms. In addition to publications, both standard and special tabulations are offered on computer print-outs, microfiche and microfilm, and magnetic tapes. Maps and other geographic reference materials are available for some types of data. Direct access to aggregated information is possible through CANSIM, Statistics Canada's machine-readable data base and retrieval system.

How to Obtain More Information

Inquiries about this publication and related statistics or services should be directed to:

Livestock and Animal Products Section,
Agriculture Statistics Division,

Statistics Canada, Ottawa, K1A 0T6 (Telephone: 995-4853) or to the Statistics Canada reference centre in:

St. John's (772-4073)	Toronto (966-6586)
Halifax (426-5331)	Winnipeg (949-4020)
Truro (893-7251)	Regina (359-5405)
Montréal (283-5725)	Edmonton (420-3027)
Ottawa (992-4734)	Vancouver (666-3691)

Toll-free access is provided in all provinces and territories, for users who reside outside the local dialing area of any of the regional reference centres.

Newfoundland and Labrador	Zenith 0-7037
Nova Scotia, New Brunswick and Prince Edward Island	1-800-565-7192
Quebec	1-800-361-2831
Ontario	1-800-268-1150
Manitoba	1-800-282-8006
Saskatchewan	1(112)800-282-8006
Alberta	1-800-222-6400
British Columbia (South and Central)	112-800-663-1551
Yukon and Northern B.C. (area served by Northwest Telephone Co.)	Zenith 0-8913
Northwest Territories (area served by Northwest Telephone Co.)	Zenith 2-2015

How to Order Publications

This and other Statistics Canada publications may be purchased from local authorized agents and other community bookstores, through the local Statistics Canada offices, or by mail order to Publication Sales and Services, Statistics Canada, Ottawa, K1A 0V7.

Des données sous plusieurs formes...

Statistique Canada diffuse les données sous formes diverses. Outre les publications, des totalisations habituelles et spéciales sont offertes sur imprimés d'ordinateur, sur microfiches et microfilms et sur bandes magnétiques. Des cartes et d'autres documents de référence géographique sont disponibles pour certaines sortes de données. L'accès direct à des données agrégées est possible par le truchement de CANSIM, la base de données ordiolingue et le système d'extraction de Statistique Canada.

Comment obtenir d'autres renseignements

Toutes demandes de renseignements au sujet de cette publication ou de statistiques et services connexes doivent être adressées à:

Section du bétail et des produits d'origine animale,
Division de la statistique Agricole,

Statistique Canada, Ottawa, K1A 0T6 (téléphone: 995-4853) ou au centre de consultation de Statistique Canada à:

St. John's (772-4073)	Toronto (966-6586)
Halifax (426-5331)	Winnipeg (949-4020)
Truro (893-7251)	Regina (359-5405)
Montréal (283-5725)	Edmonton (420-3027)
Ottawa (992-4734)	Vancouver (666-3691)

Un service de communication sans frais est offert, dans toutes les provinces et dans les territoires, aux utilisateurs qui habitent à l'extérieur des zones de communication locale des centres régionaux de consultation.

Terre-Neuve et Labrador	Zenith 0-7037
Nouvelle-Écosse, Nouveau-Brunswick et Île-du-Prince-Édouard	1-800-565-7192
Québec	1-800-361-2831
Ontario	1-800-268-1150
Manitoba	1-800-282-8006
Saskatchewan	1(112)800-282-8006
Alberta	1-800-222-6400
Colombie-Britannique (sud et centrale)	112-800-663-1551
Yukon et nord de la C.-B. (territoire desservi par la Northwest Telephone Co.)	Zénith 0-8913
Territoires du Nord-Ouest (territoire desservi par la Northwest Telephone Co.)	Zénith 2-2015

Comment commander les publications

On peut se procurer cette publication et les autres publications de Statistique Canada auprès des agents autorisés et des autres librairies locales, par l'entremise des bureaux locaux de Statistique Canada, ou en écrivant à la Section des ventes et de la distribution des publications, Statistique Canada, Ottawa, K1A 0V7.

Statistics Canada
Agriculture Statistics Division
Livestock and Animal Products Section

Stocks of frozen meat products

August 1982

Published under the authority of
the Minister of Supply and
Services Canada

Statistics Canada should be credited when
reproducing or quoting any part of this document

© Minister of Supply
and Services Canada 1982

September 1982
4-3103-507

Price: Canada, \$2.50, \$25.00 a year
Other Countries, \$3.00, \$30.00 a year

Catalogue 32-012, Vol. 65, No.8

ISSN 0703-7333

Ottawa

Statistique Canada
Division de la statistique agricole
Section du bétail et des produits animaux

Stocks de viandes congelées

Août 1982

Publication autorisée par
le ministre des Approvisionnements et
Services Canada

Reproduction ou citation autorisée sous réserve
d'indication de la source: Statistique Canada

© Ministre des Approvisionnements
et Services Canada 1982

Septembre 1982
4-3103-507

Prix: Canada, \$2.50, \$25.00 par année
Autres pays, \$3.00, \$30.00 par année

Catalogue 32-012, Vol. 65, n° 8

ISSN 0703-7333

Ottawa

SYMBOLS

The following standard symbols are used in Statistics Canada publications:

- .. figures not available.
- ... figures not appropriate or not applicable.
- nil or zero.
- amount too small to be expressed.
- P preliminary figures.
- r revised figures.
- x confidential to meet secrecy requirements of the Statistics Act.

SIGNES CONVENTIONNELS

Les signes conventionnels suivants sont employés uniformément dans les publications de Statistique Canada:

- .. nombres indisponibles.
- ... n'ayant pas lieu de figurer.
- néant ou zéro.
- nombres infimes.
- P nombres provisoires.
- r nombres rectifiés.
- x confidentiel en vertu des dispositions de la Loi sur la statistique relatives au secret.

TABLE OF CONTENTS

	Page
Source and Content	5
Table	
1. Stocks of Frozen Red Meat in Cold Storage:	
Canada	6
Maritimes	7
Quebec	8
Ontario	9
Manitoba	10
Saskatchewan	11
Alberta	12
British Columbia	13
2. Stocks of Frozen Red Imported Meat	14
3. Summary - Frozen Red Meat Stocks by Kind, Canada	14
Chart	
1. Frozen Pork Stocks	15
2. Frozen Beef Stocks	15
3. Frozen Veal Stocks	16
4. Frozen Mutton and Lamb Stocks	16

TABLE DES MATIÈRES

	Page
Source et contenu	5
Tableau	
1. Stocks de viandes rouges congelées en entreposage frigorifique:	
Canada	6
Maritimes	7
Québec	8
Ontario	9
Manitoba	10
Saskatchewan	11
Alberta	12
Colombie-Britannique	13
2. Stocks de viandes rouges congelées importées	14
3. Sommaire - Viandes rouges congelées par sortie, Canada	14
Graphique	
1. Stocks de porc congelé	15
2. Stocks de boeuf congelé	15
3. Stocks de veau congelé	16
4. Stocks de mouton et agneau congelé	16



SOURCE AND CONTENT

This report contains data on the stocks of frozen red meat held by meat packers and their sales' outlets, wholesale butchers, abattoirs and cold storage warehouses. Inventories are taken only at the wholesale level. Canned meat stocks are collected by the Manufacturing and Primary Industries Division of Statistics Canada.

Firms are required to report all stocks in their own establishment or in specially rented rooms elsewhere as at the opening of the first business day of the month. By a special arrangement, made with the industry through the Meat Packers Council of Canada, the larger meat packers report total meat inventories regardless of where held. Cold storage warehouses are instructed not to report stocks held for these large packers.

Total Red Meat

Total frozen meat in cold storage at the opening of the first business day of the month of August amounted to 29 975 metric tonnes as compared with 30 387 tonnes last month and 39 659 tonnes year ago.

Current stocks as a percentage of stocks at the same date last year are:

Pork	74%
Beef	73%
Veal	145%
Mutton and lamb	83%
Fancy meats	80%

Note

Quantities in this publication are, and will continue to be, in S.I. units.

The conversion factor is: 1 kg = 2.2046 lb.

See January 1, 1982 publication for methodology pertaining to the survey, "Stocks of frozen meat products".

SOURCE ET CONTENU

Ce bulletin présente des données sur les stocks de viandes rouges congelées détenus par les entreprises de conditionnement des viandes et leurs points de vente, par les bouchers-grossistes, les abattoirs et les entrepôts frigorifiques. L'inventaire se fait au niveau de la vente de gros seulement. Les renseignements sur les stocks de viandes en boîtes sont recueillis par la Division des industries manufacturières et primaires de Statistique Canada.

Les entreprises doivent déclarer tous les stocks qu'elles détiennent chez elles ou dans des endroits spécialement loués au premier jour d'affaires du mois. Par suite d'un arrangement spécial avec l'industrie, par l'entremise du Conseil des salaisons du Canada, les grosses entreprises de conditionnement des viandes déclarent leurs stocks totaux où qu'ils soient détenus. Les entrepôts frigorifiques ont instruction de ne pas inscrire les stocks détenus pour le compte de ces grandes entreprises.

Total, viandes rouges

Au premier jour d'affaires d'août, il y avait en tout 29 975 tonnes métriques de viandes congelées dans les entrepôts frigorifiques contre 30 387 le mois dernier et 39 659 il y a un an.

Stocks courants comme au pourcentage des stocks à la même date l'année dernière sont:

Porc	74%
Boeuf	73%
Veau	145%
Mouton et agneau	83%
Abats	80%

Nota

Les quantités dans cette publication sont et continueront d'être présentées uniquement en unités de mesure du S.I.

Le facteur utilisé est: 1 kg = 2.2046 liv.

Voir la publication du 1^{er} janvier 1982 pour la méthodologie relative à l'enquête de "Stocks de viandes congelées".

TABLE 1. Stocks of Frozen Meat in Cold Storage

TABLEAU 1. Stocks de viandes congelées en entreposage frigorifique

Kind and classification	August 1, 1982P	July 1, 1982F	August 1, 1981
Sorte et classification	1 ^{er} août 1982P	1 ^{er} juillet 1982F	1 ^{er} août 1981
Canada			
metric - tonnes - métriques			
Pork - Porc:			
Hams - Jambons:			
9 kg and under - et moins	821	841	934
9-12 kg	376	298	431
12 kg and over - et plus	68	79	339
Backs (boneless and skinless) - Dos (désossés et écouennés)			
Loins - Longes	1 402	1 240	1 441
	382	405	499
Bellies - Flancs:			
5.5 kg and under - et moins	332	338	394
5.5 kg and over - et plus	71	139	63
Shoulders - Épaules			
Butts - Socs	265	191	1 210
Picnics	539	583	1 689
Tenderloins - Filets	456	333	756
Spare ribs - Côtes levées	296	220	305
Back ribs - Côtes levées de dos	401	565	557
	462	472	322
Trimnings - Perures:			
80% and over, lean - et plus de maigre	557	614	1 097
80% and under - et moins	427	520	648
Skinless neck fat - Gras de cou écouenné			
Unclassified - Non classé	309	293	225
	3 068	2 761	2 984
Total	10 232	9 892	13 894
Beef - Boeufs:			
Bone in - Avec os	2 115	2 275	2 918
Boneless - Désossé	10 180	10 959	14 262
Total	12 295	13 234	17 180
Veal - Veau:			
Bone in - Avec os	107	116	92
Boneless - Désossé	938	1 184	521
Total	1 045	1 300	613
Mutton and lamb - Mouton et agneau:			
Carcasses and cuts - Carcasses et coupes	2 157	1 564	2 663
Fancy meats - Abats:			
Pork - Porc	974	1 325	1 150
Beef - Boeuf	3 068	2 817	3 931
Veal - Veau	125	126	194
Lamb - Agneau	79	129	34
Total	4 246	4 397	5 309
FROZEN MEAT - TOTAL - VIANDES CONGELÉES	29 975	30 387	39 659

See footnotes(s) at end of Table 1.
Voir note(s) à la fin du tableau 1.

TABLE 1. Stocks of Frozen Meat in Cold Storage - Continued

TABLERAU 1. Stocks de viandes congelées en entreposage frigorifique - suite

Kind and classification	August 1, 1982 ^P	July 1, 1982 ^F	August 1, 1981
Sorte et classification	1 ^{er} août 1982 ^P	1 ^{er} juillet 1982 ^F	1 ^{er} août 1981
Maritimes			
metric - tonnes - métriques			
Pork - Porc:			
Hams - Jambons:			
9 kg and under - et moins	-	-) 4
9-12 kg	10	16)
12 kg and over - et plus	-	-	5
Backs (boneless and skinless) - Dos (désossés et écouennés)	8	16	1
Loins - Longes	18	15	24
Bellies - Flancs:			
5.5 kg and under - et moins	-	-	(1)
5.5 kg and over - et plus	-	-	-
Shoulders - Épaules	(1)	(1)	13
Butts - Socs	16	20	18
Picnics	11	14	(1)
Tenderloins - Filets	1	1	1
Spare ribs - Côtes levées	20	25	7
Back ribs - Côtes levées de dos	5	3	5
Trimings - Parures:			
80% and over, lean - et plus de maigre) 4	20	4
80% and under - et moins)		
Skinless neck fat - Gras de cou écouenné	(1)	(1)	(1)
Unclassified - Non classé	24	38	70
Total	117	168	152
Beef - Boeuf:			
Bone in - Avec os	34	72	78
Boneless - Désossé	545	370	745
Total	579	442	823
Veal - Veau:			
Bone in - Avec os	2	-	1
Boneless - Désossé	6	8	3
Total	8	8	4
Mutton and lamb - Mouton et agneau:			
Carcasses and cuts - Carcasses et coupes	79	72	166
Fancy meats - Abats:			
Pork - Porc	17	14	16
Beef - Boeuf	50	69	86
Veal - Veau	1	1	2
Lamb - Agneau	-	-	-
Total	68	84	104
FROZEN MEAT - TOTAL - VIANDES CONGELÉES	851	774	1 249

See footnote(s) at end of Table 1.
Voir note(s) à la fin du tableau 1.

TABLE 1. Stocks of Frozen Meat in Cold Storage - Continued

TABLEAU 1. Stocks de viandes congelées en entreposage frigorifique - suite

Kind and classification	August 1, 1982 ^P	July 1, 1982 ^F	August 1, 1981
Sorte et classification	1 ^{er} août 1982 ^P	1 ^{er} juillet 1982 ^F	1 ^{er} août 1981
Quebec - Québec			
metric - tonnes - métriques			
Pork - Porc:			
Hams - Jambons:			
9 kg and under - et moins	430	393	335
9-12 kg	30	33) 193
12 kg and over - et plus	27	26)
Backs (boneless and skinless) - Dos (déossés et écouennés)	573	457	504
Loins - Longes	248	249	310
Bellies - Flancs:			
5.5 kg and under - et moins) 249	163	245
5.5 kg and over - et plus)		
Shoulders - Épaules	196	147	1 108
Butts - Socs	209	203	1 110
Picnics	89	73	193
Tenderloins - Filets	136	107	110
Spare ribs - Côtes levées	111	145	130
Back ribs - Côtes levées de dos	83	79	126
Trimmings - Parures:			
80% and over, lean - et plus de maigre	167	174	751
80% and under - et moins	164	203	214
Skinless neck fat - Gras de cou écouenné	215	202	155
Unclassified - Non classé	1 135	1 086	1 436
Total	4 062	3 740	6 920
Beef - Boeufs:			
Bone in - Avec os	976	972	1 114
Boneless - Désossé	2 825	3 818	4 119
Total	3 801	4 790	5 233
Veal - Veau:			
Bone in - Avec os	64	70	67
Boneless - Désossé	344	673	255
Total	408	743	322
Mutton and lamb - Mouton et agneau:			
Carcasses and cuts - Carcasses et coupes	557	469	784
Fancy meats - Abats:			
Pork - Porc	104	166	254
Beef - Boeuf	372	350	774
Veal - Veau	63	69	104
Lamb - Agneau	1	1	10
Total	540	586	1 142
FROZEN MEAT - TOTAL - VIANDES CONGELÉES	9 368	10 328	14 401

See footnote(s) at end of Table 1.
Voir note(s) à la fin du tableau 1.

TABLE 1. Stocks of Frozen Meat in Cold Storage - Continued

TABLEAU 1. Stocks de viandes congelées en entreposage frigorifique - suite

Kind and classification	August 1, 1982 ^P	July 1, 1982 ^F	August 1, 1981
Sorte et classification	1 ^{er} août 1982 ^P	1 ^{er} juillet 1982 ^F	1 ^{er} août 1981
Ontario			
metric - tonnes - métriques			
Pork - Porc:			
Hams - Jambons:			
9 kg and under - et moins	81	75	250
9-12 kg	118	128	82
12 kg and over - et plus	8	7	82
Backs (boneless and skinless) - Dos (désossés et écrouennés)			
Loins - Longes	372	337	378
	37	47	32
Bellies - Flancs:			
5.5 kg and under - et moins	(1)) 159 (47
5.5 kg and over - et plus	-) (2
Shoulders - Épaules			
Butts - Socs	52	25	55
Picnics	48	69	102
Tenderloins - Filets	83	62	22
Spare ribs - Côtes levées	85	37	121
Back ribs - Côtes levées de dos	168	231	139
	281	294	145
Trimnings - Parures:			
80% and over, lean - et plus de maigre	229	277	233
80% and under - et moins	122	193	343
Skinless neck fat - Gras de cou écrouenné			
Unclassified - Non classé	39	36	48
	865	457	600
Total	2 588	2 434	2 681
Beef - Boeufs:			
Bone in - Avec os	882	1 031	1 246
Boneless - Désossé	5 087	5 083	7 151
Total	5 969	6 114	8 397
Veal - Veau:			
Bone in - Avec os	23	25	12
Boneless - Désossé	542	441	154
Total	565	466	166
Mutton and lamb - Mouton et agneau:			
Carcasses and cuts - Carcasses et coupes	1 297	816	1 392
Fancy meats - Abats:			
Pork - Porc	361	665	371
Beef - Boeuf	597	555	1 071
Veal - Veau	29	30	31
Lamb - Agneau	34	76	8
Total	1 021	1 326	1 481
FROZEN MEAT - TOTAL - VIANDES CONGELÉES	11 440	11 154	14 117

See footnote(s) at end of Table 1.
Voir note(s) à la fin du tableau 1.

TABLE 1. Stocks of Frozen Meat in Cold Storage - Continued

TABLEAU 1. Stocks de viandes congelées en entreposage frigorifique - suite

Kind and classification	August 1, 1982 ^P	July 1, 1982 ^F	August 1, 1981
Sorte et classification	1 ^{er} août 1982 ^P	1 ^{er} juillet 1982 ^F	1 ^{er} août 1981
Manitoba			
metric - tonnes - métriques			
Pork - Porc:			
Hams - Jambons:			
9 kg and under - et moins	97	112	92
9-12 kg	134	76) 97
12 kg and over - et plus	-	-)
Backs (boneless and skinless) - Dos (désossés et écouennés)	217	179	244
Loins - Longes	5	13	13
Bellies - Flancs:			
5.5 kg and under - et moins) 31	52) 102
5.5 kg and over - et plus))
Shoulders - Épaules	-	-	(1)
Butts - Socs	51	56	70
Picnics	180	99	105
Tenderloins - Filets	45	48	24
Spare ribs - Côtes levées	36	50	33
Back ribs - Côtes levées de dos	30	18	24
Trimnings - Parures:			
80% and over, lean - et plus de maigre	56	57	42
80% and under - et moins	32	18	23
Skinless neck fat - Gras de cou écouenné	(1)	(1)	(1)
Unclassified - Non classé	462	448	346
Total	1 376	1 226	1 220
Beef - Boeufs:			
Bone in - Avec os	18	34	194
Boneless - Désossé	557	542	446
Total	575	576	640
Veal - Veau:			
Bone in - Avec os	1	1	4
Boneless - Désossé	14	14	22
Total	15	15	26
Mutton and lamb - Mouton et agneau:			
Carcasses and cuts - Carcasses et coupes	57	46	76
Fancy meats - Abats:			
Pork - Porc	256	289	180
Beef - Boeuf	244	296	239
Veal - Veau	-	-	7
Lamb - Agneau	-	-	-
Total	500	585	426
FROZEN MEAT - TOTAL - VIANDES CONGELÉES	2 523	2 448	2 388

See footnote(s) at end of Table 1.
Voir note(s) à la fin du tableau 1.

TABLE 1. Stocks of Frozen Meat in Cold Storage - Continued

TABLEAU 1. Stocks de viandes congelées en entreposage frigorifique - suite

Kind and classification	August 1, 1982 ^P	July 1, 1982 ^F	August 1, 1981
Sorte et classification	1 ^{er} août 1982 ^P	1 ^{er} juillet 1982 ^F	1 ^{er} août 1981
Saskatchewan			
metric - tonnes - métriques			
Pork - Porc:			
Hams - Jambons:			
9 kg and under - et moins	-	-	-
9-12 kg	-	-	-
12 kg and over - et plus	(1)	(1)	(1)
Backs (boneless and skinless) - Dos (désossés et écrouennés)	(1)	(1)	(1)
Loins - Longes	(1)	5	8
Bellies - Flancs:			
5.5 kg and under - et moins	-	-	-
5.5 kg and over - et plus	(1)	(1)	(1)
Shoulders - Épaules	(1)	(1)	-
Butts - Socs	(1)	(1)	(1)
Picnics	(1)	(1)	(1)
Tenderloins - Filets	(1)	(1)	(1)
Spare ribs - Côtes levées	(1)	(1)	(1)
Back ribs - Côtes levées de dos	(1)	(1)	-
Trimnings - Parures:			
20% and over, lean - et plus de maigre) 49	52	26
20% and under - et moins)		
Skinless neck fat - Gras de cou écrouenné	-	-	-
Unclassified - Non classé	458	475	527
Total	507	532	561
Beef - Boeufs:			
Bone in - Avec os	23	29	29
Boneless - Désossé	163	253	179
Total	186	282	208
Veal - Veau:			
Bone in - Avec os	-	-	1
Boneless - Désossé	3	3	-
Total	3	3	1
Mutton and lamb - Mouton et agneau:			
Carcasses and cuts - Carcasses et coupes	9	12	2
Fancy meats - Abats:			
Pork - Porc	29	28	47
Beef - Boeuf	164	179	159
Veal - Veau	-	-	-
Lamb - Agneau	-	-	-
Total	193	207	206
FROZEN MEAT - TOTAL - VIANDES CONGELÉES	898	1 036	978

See footnote(s) at end of Table 1.
Voir note(s) à la fin du tableau 1.

TABLE 1. Stocks of Frozen Meat in Cold Storage - Continued

TABLEAU 1. Stocks de viandes congelées en entreposage frigorifique - suite

Kind and classification	August 1, 1982P	July 1, 1982F	August 1, 1981
Sorte et classification	1 ^{er} août 1982P	1 ^{er} juillet 1982F	1 ^{er} août 1981
Alberta			
metric - tonnes - métriques			
Pork - Porc:			
Hams - Jambons:			
9 kg and under - et moins	104	170	20
9-12 kg)	85 ()	19 ()	131
12 kg and over - et plus)	()	()	()
Backs (boneless and skinless) - Dos (désossés et écrouennés)	64	81	215
Loins - Longes	34	36	75
Bellies - Flancs:			
5.5 kg and under - et moins)	3	3	4
5.5 kg and over - et plus)	()	()	()
Shoulders - Épaules	(1)	2	(1)
Butts - Socs	59	68	241
Picnics	29	19	188
Tenderloins - Filets	13	10	16
Spare ribs - Côtes levées	43	72	170
Back ribs - Côtes levées de dos	23	23	15
Trimnings - Parures:			
80% and over, lean - et plus de maigre	33	24	24
80% and under - et moins	39	33	13
Skinless neck fat - Gras de cou écrouenné	(1)	(1)	(1)
Unclassified - Non classé	161	194	106
Total	690	754	1 215
Beef - Boeufs:			
Bone in - Avec os	101	79	32
Boneless - Désossé	589	552	1 045
Total	690	631	1 077
Veal - Veau:			
Bone in - Avec os	1	1	2
Boneless - Désossé	3	11	52
Total	4	12	54
Mutton and lamb - Mouton et agneau:			
Carcasses and cuts - Carcasses et coupes	114	107	106
Fancy meats - Abats:			
Pork - Porc	125	118	238
Beef - Boeuf	1 008	879	1 080
Veal - Veau	9	3	31
Lamb - Agneau	3	3	1
Total	1 145	1 003	1 350
FROZEN MEAT - TOTAL - VIANDES CONGELÉES	2 643	2 507	3 802

See footnote(s) at end of Table 1.
Voir note(s) à la fin du tableau 1.

TABLE 1. Stocks of Frozen Meat in Cold Storage - Concluded

TABLEAU 1. Stocks de viandes congelées en entreposage frigorifique - fin

Kind and classification	August 1, 1982P	July 1, 1982 ¹	August 1, 1981
Sorte et classification	1 ^{er} août 1982P	1 ^{er} juillet 1982 ¹	1 ^{er} août 1981
British Columbia - Colombie-Britannique			
metric - tonnes - métriques			
Pork - Porc:			
Hams - Jambons:	109	130	235
9 kg and under - et moins	-) 7 (3
9-12 kg	7) (24
12 kg and over - et plus			
Backs (boneless and skinless) - Dos (désossés et écrouennés)	67	68	54
Loins - Longes	35	40	37
Bellies - Flancs:			
5.5 kg and under - et moins) 60	83 (7
5.5 kg and over - et plus) ((11
Shoulders - Épaules	-	-	20
Butts - Socs	78	89	46
Picnics	50	52	218
Tenderloins - Filets	9	10	13
Spare ribs - Côtes levées	14	32	50
Back ribs - Côtes levées de dos	26	41	7
Trimnings - Parures:			
80% and over, lean - et plus de maigre	57	59) 70
80% and under - et moins	32	24)
Skinless neck fat - Gras de cou écrouenné	(1)	(1)	(1)
Unclassified - Non classé	348	403	350
Total	892	1 038	1 145
Beef - Bœufs:			
Bone in - Avec os	81	58	225
Boneless - Désossé	414	341	577
Total	495	399	802
Veal - Veau:			
Bone in - Avec os	16	19	5
Boneless - Désossé	26	34	35
Total	42	53	40
Mutton and lamb - Mouton et agneau:			
Carcasses and cuts - Carcasses et coupes	44	42	137
Fancy meats - Abats:			
Pork - Porc	82	45	44
Beef - Bœuf	633	489	522
Veal - Veau	23	23	19
Lamb - Agneau	41	49	15
Total	779	606	600
FROZEN MEAT - TOTAL - VIANDES CONGELÉES	2 252	2 138	2 724

(1) Included in unclassified.

(1) Inclus sous la rubrique "non classé".

TABLE 2. Stocks of Frozen Imported Meat

TABLEAU 2. Stocks de viandes congelées importées

Kind and classification	August 1, 1982 ^P	July 1, 1982 ^F	August 1, 1981
Sorte et classification	1 ^{er} août 1982 ^P	1 ^{er} juillet 1982 ^F	1 ^{er} août 1981
metric - tonnes - métriques			
Beef - Boeuf:			
Bone in - Avec os	452	515	478
Boneless - Désossé	3 626	3 673	6 179
Veal - Veau:			
Bone in - Avec os	14	17	9
Boneless - Désossé	485	434	112
Mutton - Mouton	109	98	267
Lamb - Agneau	1 974	1 374	2 342
TOTAL	6 660	6 111	9 387

Note: Included in Table 1.

Nota: Compris dans le tableau 1.

TABLE 3. Summary - Frozen Meat Stocks by Kind, Canada(1)

TABLEAU 3. Sommaire - Viandes congelées par sorte, Canada(1)

Kind	August 1, 1982 ^P	July 1, 1982 ^F	August 1, 1981
Sorte	1 ^{er} août 1982 ^P	1 ^{er} juillet 1982 ^F	1 ^{er} août 1981
metric - tonnes - métriques			
Pork - Porc	11 206	11 217	15 044
Beef - Boeuf	15 363	16 051	21 111
Veal - Veau	1 170	1 426	807
Mutton and lamb - Mouton et agneau	2 236	1 693	2 697
TOTAL	29 975	30 387	39 659

(1) Includes fancy meats.

(1) Les stocks d'abats sont inclus.

Chart — 1
Frozen Pork: August 1 Stocks, Canada, 1960-1982
Porc congelé: Stocks au 1er août, Canada, 1960-1982

Graphique — 1

Metric tonnes
Tonnes métriques

'000
32 —

28 —

24 —

20 —

16 —

12 —

8 —

4 —

0

Metric tonnes
Tonnes métriques

'000
32 —

28 —

24 —

20 —

16 —

12 —

8 —

4 —

0

1960 '61 '62 '63 '64 '65 '66 '67 '68 '69 '70 '71 '72 '73 '74 '75 '76 '77 '78 '79 '80 '81 1982

Chart — 2
Frozen Beef: August 1 Stocks, Canada, 1960-1982
Boeuf congelé: Stocks au 1er août, Canada, 1960-1982

Graphique — 2

Metric tonnes
Tonnes métriques

'000
40 —

35 —

30 —

25 —

20 —

15 —

10 —

5 —

0

Metric tonnes
Tonnes métriques

'000
40 —

35 —

30 —

25 —

20 —

15 —

10 —

5 —

0

1960 '61 '62 '63 '64 '65 '66 '67 '68 '69 '70 '71 '72 '73 '74 '75 '76 '77 '78 '79 '80 '81 1982

Chart — 3

Graphique — 3

Frozen Veal: August 1 Stocks, Canada, 1960-1982
Veau congelé: Stocks au 1er août, Canada, 1960-1982

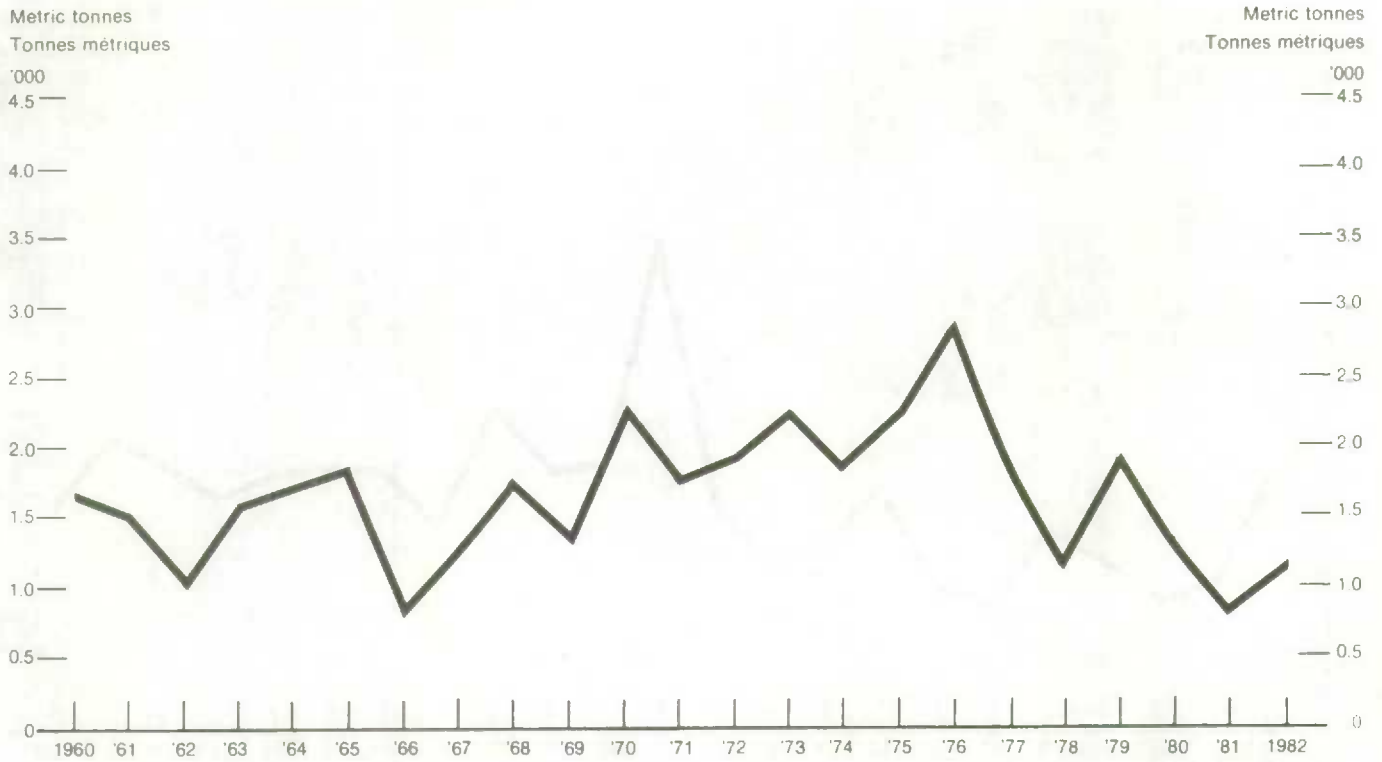
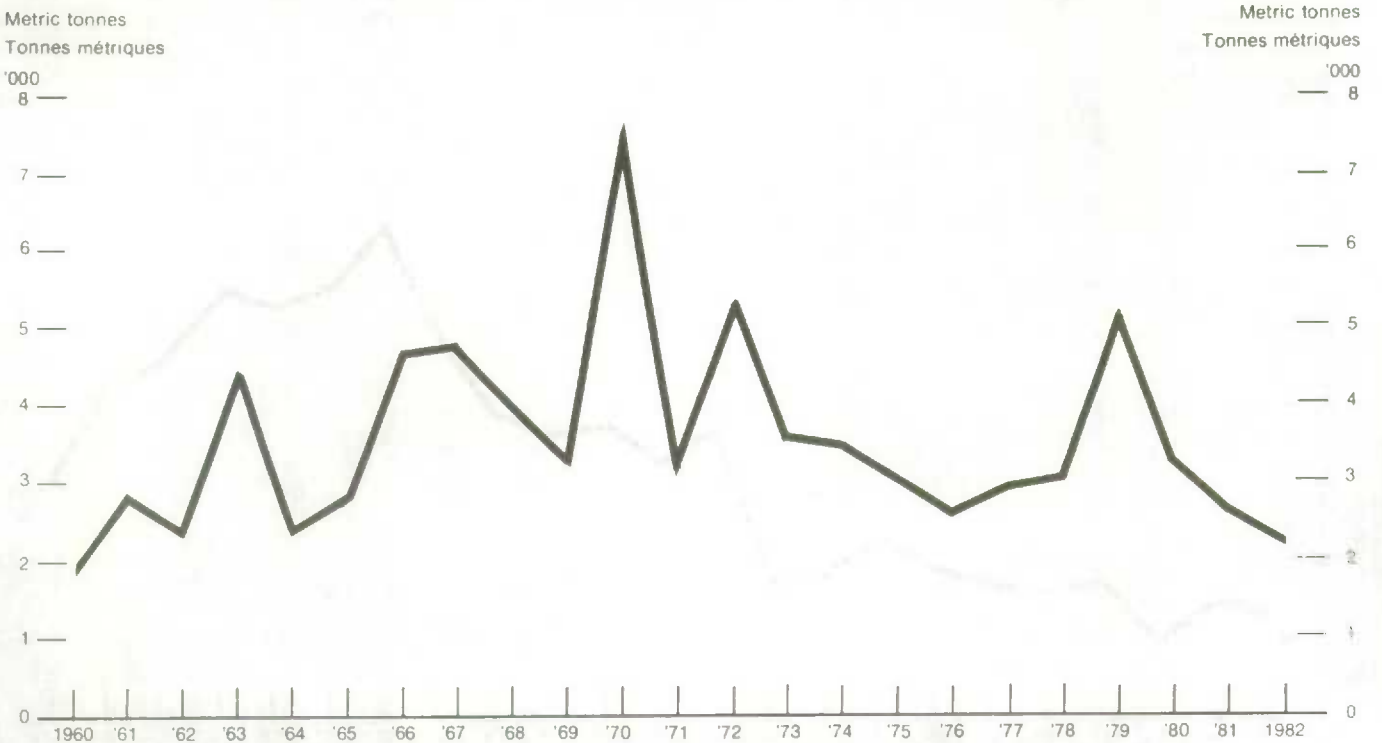



Chart — 4

Graphique — 4

Frozen Mutton and Lamb: August 1 Stocks, Canada, 1960-1982
Mouton et agneau congelé: Stocks au 1er août, Canada, 1960-1982





STATISTICS CANADA LIBRARY
BIBLIOTHÈQUE STATISTIQUE CANADA



1010673451