


Stocks of frozen meat products

September 1982

Stocks de viandes congelées

Septembre 1982



Data in Many Forms...

Statistics Canada disseminates data in a variety of forms. In addition to publications, both standard and special tabulations are offered on computer print-outs, microfiche and microfilm, and magnetic tapes. Maps and other geographic reference materials are available for some types of data. Direct access to aggregated information is possible through CANSIM, Statistics Canada's machine-readable data base and retrieval system.

How to Obtain More Information

Inquiries about this publication and related statistics or services should be directed to:

Livestock and Animal Products Section,
Agriculture Statistics Division,

Statistics Canada, Ottawa, K1A 0T6 (Telephone: 995-4853) or to the Statistics Canada reference centre in:

St. John's (772-4073)	Toronto (966-6586)
Halifax (426-5331)	Winnipeg (949-4020)
Truro (893-7251)	Regina (359-5405)
Montréal (283-5725)	Edmonton (420-3027)
Ottawa (992-4734)	Vancouver (666-3691)

Toll-free access is provided in all provinces and territories, for users who reside outside the local dialing area of any of the regional reference centres.

Newfoundland and Labrador	Zenith 0-7037
Nova Scotia, New Brunswick and Prince Edward Island	1-800-565-7192
Quebec	1-800-361-2831
Ontario	1-800-268-1151
Manitoba	1-800-282-8006
Saskatchewan	1(112)800-282-8006
Alberta	1-800-222-6400
British Columbia (South and Central)	112-800-663-1551
Yukon and Northern B.C. (area served by Northwest Telephone Co.)	Zenith 0-8913
Northwest Territories (area served by Northwest Telephone Co.)	Zenith 2-2015

How to Order Publications

This and other Statistics Canada publications may be purchased from local authorized agents and other community bookstores, through the local Statistics Canada offices, or by mail order to Publication Sales and Services, Statistics Canada, Ottawa, K1A 0V7.

Des données sous plusieurs formes...

Statistique Canada diffuse les données sous formes diverses. Outre les publications, des totalisations habituelles et spéciales sont offertes sur imprimés d'ordinateur, sur microfiches et microfilms et sur bandes magnétiques. Des cartes et d'autres documents de référence géographique sont disponibles pour certaines sortes de données. L'accès direct à des données agrégées est possible par le truchement de CANSIM, la base de données ordiolingué et le système d'extraction de Statistique Canada.

Comment obtenir d'autres renseignements

Toutes demandes de renseignements au sujet de cette publication ou de statistiques et services connexes doivent être adressées à:

Section du bétail et des produits d'origine animale,
Division de la statistique Agricole,

Statistique Canada, Ottawa, K1A 0T6 (téléphone: 995-4853) ou au centre de consultation de Statistique Canada à:

St. John's (772-4073)	Toronto (966-6586)
Halifax (426-5331)	Winnipeg (949-4020)
Truro (893-7251)	Regina (359-5405)
Montréal (283-5725)	Edmonton (420-3027)
Ottawa (992-4734)	Vancouver (666-3691)

Un service de communication sans frais est offert, dans toutes les provinces et dans les territoires, aux utilisateurs qui habitent à l'extérieur des zones de communication locale des centres régionaux de consultation.

Terre-Neuve et Labrador	Zénith 0-7037
Nouvelle-Écosse, Nouveau-Brunswick et Île-du-Prince-Édouard	1-800-565-7192
Québec	1-800-361-2831
Ontario	1-800-268-1151
Manitoba	1-800-282-8006
Saskatchewan	1(112)800-282-8006
Alberta	1-800-222-6400
Colombie-Britannique (sud et centrale)	112-800-663-1551
Yukon et nord de la C.-B. (territoire desservi par la Northwest Telephone Co.)	Zénith 0-8913
Territoires du Nord-Ouest (territoire desservi par la Northwest Telephone Co.)	Zénith 2-2015

Comment commander les publications

On peut se procurer cette publication et les autres publications de Statistique Canada auprès des agents autorisés et des autres librairies locales, par l'entremise des bureaux locaux de Statistique Canada, ou en écrivant à la Section des ventes et de la distribution des publications, Statistique Canada, Ottawa, K1A 0V7.

Statistics Canada

Agriculture Statistics Division
Livestock and Animal Products Section

Stocks of frozen meat products

September 1982

Statistique Canada

Division de la statistique agricole
Section du bétail et des produits animaux

Stocks de viandes congelées

Septembre 1982

Published under the authority of
the Minister of Supply and
Services Canada

Statistics Canada should be credited when
reproducing or quoting any part of this document

© Minister of Supply
and Services Canada 1982

October 1982
4-3103-507

Price: Canada, \$2.50, \$25.00 a year
Other Countries, \$3.00, \$30.00 a year

Catalogue 32-012, Vol. 65, No. 9

ISSN 0703-7333

Ottawa

Publication autorisée par
le ministre des Approvisionnements et
Services Canada

Reproduction ou citation autorisée sous réserve
d'indication de la source: Statistique Canada

© Ministre des Approvisionnements
et Services Canada 1982

Octobre 1982
4-3103-507

Prix: Canada, \$2.50, \$25.00 par année
Autres pays, \$3.00, \$30.00 par année

Catalogue 32-012, Vol. 65, n° 9

ISSN 0703-7333

Ottawa

SYMBOLS

The following standard symbols are used in Statistics Canada publications:

- .. figures not available.
- ... figures not appropriate or not applicable.
- nil or zero.
- amount too small to be expressed.
- P preliminary figures.
- r revised figures.
- x confidential to meet secrecy requirements of the Statistics Act.

SIGNES CONVENTIONNELS

Les signes conventionnels suivants sont employés uniformément dans les publications de Statistique Canada:

- .. nombres indisponibles.
- ... n'ayant pas lieu de figurer.
- néant ou zéro.
- nombres infimes.
- P nombres provisoires.
- r nombres rectifiés.
- x confidentiel en vertu des dispositions de la Loi sur la statistique relatives au secret.

TABLE OF CONTENTS

	Page
Source and Content	5
Table	
1. Stocks of Frozen Red Meat in Cold Storage:	
Canada	6
Maritimes	7
Quebec	8
Ontario	9
Manitoba	10
Saskatchewan	11
Alberta	12
British Columbia	13
2. Stocks of Frozen Red Imported Meat	14
3. Summary - Frozen Red Meat Stocks by Kind, Canada	14
Chart	
1. Frozen Pork Stocks	15
2. Frozen Beef Stocks	15
3. Frozen Veal Stocks	16
4. Frozen Mutton and Lamb Stocks	16

TABLE DES MATIÈRES

	Page
Source et contenu	5
Tableau	
1. Stocks de viandes rouges congelées en entreposage frigorifique:	
Canada	6
Maritimes	7
Québec	8
Ontario	9
Manitoba	10
Saskatchewan	11
Alberta	12
Colombie-Britannique	13
2. Stocks de viandes rouges congelées importées	14
3. Sommaire - Viandes rouges congelées par sortie, Canada	14
Graphique	
1. Stocks de porc congelé	15
2. Stocks de boeuf congelé	15
3. Stocks de veau congelé	16
4. Stocks de mouton et agneau congelé	16



SOURCE AND CONTENT

This report contains data on the stocks of frozen red meat held by meat packers and their sales' outlets, wholesale butchers, abattoirs and cold storage warehouses. Inventories are taken only at the wholesale level. Canned meat stocks are collected by the Manufacturing and Primary Industries Division of Statistics Canada.

Firms are required to report all stocks in their own establishment or in specially rented rooms elsewhere as at the opening of the first business day of the month. By a special arrangement, made with the industry through the Meat Packers Council of Canada, the larger meat packers report total meat inventories regardless of where held. Cold storage warehouses are instructed not to report stocks held for these large packers.

Total Red Meat

Total frozen meat in cold storage at the opening of the first business day of the month of September amounted to 29 468 metric tonnes as compared with 29 787 tonnes last month and 36 767 tonnes year ago.

Current stocks as a percentage of stocks at the same date last year are:

Pork	75%
Beef	77%
Veal	126%
Mutton and lamb	112%
Fancy meats	84%

Note

Quantities in this publication are, and will continue to be, in S.I. units.

The conversion factor is: 1 kg = 2.2046 lb.

See January 1, 1982 publication for methodology pertaining to the survey, "Stocks of frozen meat products".

SOURCE ET CONTENU

Ce bulletin présente des données sur les stocks de viandes rouges congelées détenus par les entreprises de conditionnement des viandes et leurs points de vente, par les bouchers-grossistes, les abattoirs et les entrepôts frigorifiques. L'inventaire se fait au niveau de la vente de gros seulement. Les renseignements sur les stocks de viandes en boîtes sont recueillis par la Division des industries manufacturières et primaires de Statistique Canada.

Les entreprises doivent déclarer tous les stocks qu'elles détiennent chez elles ou dans des endroits spécialement loués au premier jour d'affaires du mois. Par suite d'un arrangement spécial avec l'industrie, par l'entremise du Conseil des salaisons du Canada, les grosses entreprises de conditionnement des viandes déclarent leurs stocks totaux où qu'ils soient détenus. Les entrepôts frigorifiques ont instruction de ne pas inscrire les stocks détenus pour le compte de ces grandes entreprises.

Total, viandes rouges

Au premier jour d'affaires de septembre, il y avait en tout 29 468 tonnes métriques de viandes congelées dans les entrepôts frigorifiques contre 29 787 le mois dernier et 36 767 il y a un an.

Stocks courants comme au pourcentage des stocks à la même date l'année dernière sont:

Porc	75%
Boeuf	77%
Veau	126%
Mouton et agneau	112%
Abats	84%

Nota

Les quantités dans cette publication sont et continueront d'être présentées uniquement en unités de mesure du S.I.

Le facteur utilisé est: 1 kg = 2.2046 liv.

Voir la publication du 1^{er} janvier 1982 pour la méthodologie relative à l'enquête de "Stocks de viandes congelées".

TABLE 1. Stocks of Frozen Meat in Cold Storage

TABLEAU 1. Stocks de viandes congelées en entreposage frigorifique

Kind and classification	September 1, 1982P	August 1, 1982F	September 1, 1981
Sorte et classification	1 ^{er} septembre 1982P	1 ^{er} août 1982F	1 ^{er} septembre 1981
Canada			
metric - tonnes - métriques			
Pork - Porc:			
Hams - Jambons:			
9 kg and under - et moins	715	811	975
9-12 kg	252	350	416
12 kg and over - et plus	52	65	532
Backs (boneless and skinless) - Dos (désossés et écouennés)	1 045	1 370	943
Loins - Longes	437	496	402
Bellies - Flancs:			
5.5 kg and under - et moins	265	286	214
5.5 kg and over - et plus	29	47	29
Shoulders - Épaules	190	272	613
Butts - Socs	412	488	1 621
Picnics	461	478	421
Tenderloins - Filets	290	303	317
Spare ribs - Côtes levées	369	408	370
Back ribs - Côtes levées de dos	472	461	359
Trimnings - Parures:			
80% and over, lean - et plus de maigre	527	512	808
80% and under - et moins	451	540	316
Skinless neck fat - Gras de cou écouenné	346	217	237
Unclassified - Non classé	2 702	3 002	3 496
Total	9 015	10 106	12 069
Beef - Boeufs:			
Bone in - Avec os	1 605	1 780	2 627
Boneless - Désossé	10 741	10 478	13 716
Total	12 346	12 258	16 343
Veal - Veau:			
Bone in - Avec os	136	103	106
Boneless - Désossé	861	899	624
Total	997	1 002	730
Mutton and lamb - Mouton et agneau:			
Carcasses and cuts - Carcasses et coupes	2 875	2 171	2 594
Fancy meats - Abats:			
Pork - Porc	895	942	1 166
Beef - Boeuf	3 131	3 095	3 664
Veal - Veau	132	133	169
Lamb - Agneau	77	80	32
Total	4 235	4 250	5 031
FROZEN MEAT - TOTAL - VIANDES CONGELÉES	29 468	29 787	36 767

See footnote(s) at end of Table 1.
Voir note(s) à la fin du tableau 1.

TABLE 1. Stocks of Frozen Meat in Cold Storage - Continued

TABLEAU 1. Stocks de viandes congelées en entreposage frigorifique - suite

Kind and classification	September 1, 1982 ^D	August 1, 1982 ^F	September 1, 1981
Sorte et classification	1 ^{er} septembre 1982 ^D	1 ^{er} août 1982 ^F	1 ^{er} septembre 1981
Maritimes			
metric - tonnes - métriques			
Pork - Porc:			
Hams - Jambons:			
9 kg and under - et moins	-	-) 5
9-12 kg	1	11)
12 kg and over - et plus	-	-	2
Backs (boneless and skinless) - Dos (désossés et écouennés)	5	9	-
Loins - Longes	11	20	10
Bellies - Flancs:			
5.5 kg and under - et moins	-	-	-
5.5 kg and over - et plus	-	-	-
Shoulders - Épaules	7	9	3
Butts - Socs	8	16	6
Picnics	12	12	(1)
Tenderloins - Filets	2	1	1
Spare ribs - Côtes levées	21	20	7
Back ribs - Côtes levées de dos	4	5	1
Trimnings - Parures:			
80% and over, lean - et plus de maigre) 11	6 ((1)
80% and under - et moins)	(-
Skinless neck fat - Gras de cou écouenné	(1)	(1)	(1)
Unclassified - Non classé	14	17	71
Total	96	126	106
Beef - Boeufs:			
Bone in - Avec os	63	35	46
Boneless - Désossé	853	546	630
Total	916	581	676
Veal - Veau:			
Bone in - Avec os	-	2	1
Boneless - Désossé	5	6	2
Total	5	8	3
Mutton and lamb - Mouton et agneau:			
Carcasses and cuts - Carcasses et coupes	71	78	156
Fancy meats - Abats:			
Pork - Porc	15	19	11
Beef - Boeuf	58	53	74
Veal - Veau	3	1	1
Lamb - Agneau	-	-	-
Total	76	73	86
FROZEN MEAT - TOTAL - VIANDES CONGELÉES	1 164	866	1 027

See footnote(s) at end of Table 1.
Voir note(s) à la fin du tableau 1.

TABLE 1. Stocks of Frozen Meat in Cold Storage - Continued

TABLEAU 1. Stocks de viandes congelées en entreposage frigorifique - suite

Kind and classification	September 1, 1982P	August 1, 1982F	September 1, 1981
Sorte et classification	1 ^{er} septembre 1982P	1 ^{er} août 1982F	1 ^{er} septembre 1981
Quebec - Québec			
metric - tonnes - métriques			
Pork - Porc:			
Hams - Jambons:			
9 kg and under - et moins	418	425	450
9-12 kg	30	30	120
12 kg and over - et plus	17	27	-
Backs (boneless and skinless) - Dos (désossés et écrouennés)			
Loins - Longes	332	518	371
	306	345	294
Bellies - Flancs:			
5.5 kg and under - et moins	221) 249) 175
5.5 kg and over - et plus	-))
Shoulders - Épaules			
Butts - Socs	124	195	495
Picnics	166	213	1 262
Tenderloins - Filets	130	88	103
Spare ribs - Côtes levées	160	143	137
Back ribs - Côtes levées de dos	96	120	93
	74	94	90
Trimnings - Parures:			
80% and over, lean - et plus de maigre	155	161	440
80% and under - et moins	188	185	154
Skinless neck fat - Gras de cou écrouenné			
Unclassified - Non classé	137	152	108
	1 151	1 224	1 856
Total	3 705	4 169	6 148
Beef - Boeufs:			
Bone in - Avec os	875	953	847
Boneless - Désossé	2 858	2 764	3 880
Total	3 733	3 717	4 727
Veal - Vesu:			
Bone in - Avec os	64	62	76
Boneless - Désossé	298	304	319
Total	362	366	395
Mutton and lamb - Mouton et agneau:			
Carcasses and cuts - Carcasses et coupes	528	555	838
Fancy meats - Abats:			
Pork - Porc	69	75	145
Beef - Boeuf	473	388	703
Veal - Veau	60	62	94
Lamb - Agneau	2	1	8
Total	604	526	950
FROZEN MEAT - TOTAL - VIANDES CONGELÉES	8 932	9 333	13 058

See footnote(s) at end of Table 1.
Voir note(s) à la fin du tableau 1.

TABLE 1. Stocks of Frozen Meat in Cold Storage - Continued

TABLEAU 1. Stocks de viandes congelées en entreposage frigorifique - suite

Kind and classification	September 1, 1982 ^P	August 1, 1982 ^F	September 1, 1981
Sorte et classification	1 ^{er} septembre 1982 ^P	1 ^{er} août 1982 ^F	1 ^{er} septembre 1981
Ontario			
metric - tonnes - métriques			
Pork - Porc:			
Hams - Jambons:			
9 kg and under - et moins	61	63	242
9-12 kg	92	93	188
12 kg and over - et plus	6	5	88
Backs (boneless and skinless) - Dos (déossés et écouennés)			
Loins - Longes	331	366	233
	30	41	20
Bellies - Flancs:			
5.5 kg and under - et moins	(1)	(1)	(1)
5.5 kg and over - et plus	-	-	-
Shoulders - Épaules			
Butts - Socs	47	50	77
Picnics	33	31	99
Tenderloins - Filets	90	85	21
Spare ribs - Côtes levées	65	85	92
Back ribs - Côtes levées de dos	149	166	188
	325	275	226
Trimings - Parures:			
80% and over, lean - et plus de maigre	183	196	286
80% and under - et moins	148	131	98
Skinless neck fat - Gras de cou écouenné			
Unclassified - Non classé	162	34	69
	538	799	748
Total	2 260	2 420	2 675
Beef - Bœufs:			
Bone in - Avec os	482	542	1 281
Boneless - Désossé	5 246	5 270	6 895
Total	5 728	5 812	8 176
Veal - Veau:			
Bone in - Avec os	60	23	20
Boneless - Désossé	496	528	174
Total	556	551	194
Mutton and lamb - Mouton et agneau:			
Carcasses and cuts - Carcasses et coupes	2 040	1 294	1 349
Fancy meats - Abats:			
Pork - Porc	333	349	579
Beef - Bœuf	511	596	1 118
Veal - Veau	35	37	22
Lamb - Agneau	32	34	13
Total	911	1 016	1 732
FROZEN MEAT - TOTAL - VIANDES CONGELÉES	11 495	11 093	14 126

See footnote (a) at end of Table 1.
Voir note(s) à la fin du tableau 1.

TABLE 1. Stocks of Frozen Meat in Cold Storage - Continued

TABLEAU 1. Stocks de viandes congelées en entreposage frigorifique - suite

Kind and classification	September 1, 1982 ^D	August 1, 1982 ^F	September 1, 1981
Sorte et classification	1 ^{er} septembre 1982 ^D	1 ^{er} août 1982 ^F	1 ^{er} septembre 1981
Manitoba			
metric - tonnes - métriques			
Pork - Porc:			
Hams - Jambons:			
9 kg and under - et moins	119	100)
9-12 kg	94	134) 146
12 kg and over - et plus	-	-)
Backs (boneless and skinless) - Dos (désossés et écouennés)	124	215	153
Loins - Longes	22	14	12
Bellies - Flancs:			
5.5 kg and under - et moins) 32	37	49
5.5 kg and over - et plus)		
Shoulders - Épaules	(1)	(1)	(1)
Butts - Socs	46	45	74
Picnics	93	177	58
Tenderloins - Filets	34	53	42
Spare ribs - Côtes levées	25	36	20
Back ribs - Côtes levées de dos	15	40	18
Trimnings - Parures:			
80% and over, lean - et plus de maigre	53	44	13
80% and under - et moins	29	74	22
Skinless neck fat - Gras de cou écouenné	(1)	(1)	(1)
Unclassified - Non classé	452	429	410
Total	1 138	1 398	1 017
Beef - Boeufs:			
Bone in - Avec os	55	54	201
Boneless - Désossé	678	639	542
Total	733	693	743
Veal - Veau:			
Bone in - Avec os	4	-	4
Boneless - Désossé	22	27	18
Total	26	27	22
Mutton and lamb - Mouton et agneau:			
Carcasses and cuts - Carcasses et coupes	63	74	16
Fancy meats - Abats:			
Pork - Porc	247	243	161
Beef - Boeuf	300	219	304
Veal - Veau	-	-	1
Lamb - Agneau	-	-	-
Total	547	462	466
FROZEN MEAT - TOTAL - VIANDES CONGELÉES	2 507	2 654	2 264

See footnote(s) at end of Table 1.
Voir note(s) à la fin du tableau 1.

TABLE 1. Stocks of Frozen Meat in Cold Storage - Continued

TABLEAU 1. Stocks de viandes congelées en entreposage frigorifique - suite

Kind and classification	September 1, 1982P	August 1, 1982F	September 1, 1981
Sorte et classification	1 ^{er} septembre 1982P	1 ^{er} août 1982F	1 ^{er} septembre 1981
Saskatchewan			
metric - tonnes - métriques			
Pork - Porc:			
Hams - Jambons:			
9 kg and under - et moins	-	-	-
9-12 kg	-	-	-
12 kg and over - et plus	(1)	(1)	(1)
Backs (boneless and skinless) - Dos (déossés et écrounés)	(1)	(1)	(1)
Loins - Longes	(1)	(1)	12
Bellies - Flancs:			
5.5 kg and under - et moins	-	-	-
5.5 kg and over - et plus	(1)	(1)	(1)
Shoulders - Épaules	(1)	(1)	(1)
Butts - Socs	(1)	(1)	(1)
Picnics	(1)	(1)	(1)
Tenderloins - Filets	(1)	(1)	(1)
Spare ribs - Côtes levées	(1)	(1)	(1)
Back ribs - Côtes levées de dos	(1)	(1)	(1)
Trimnings - Parures:			
80% and over, lean - et plus de maigre) 37	36	17
80% and under - et moins)		
Skinless neck fat - Gras de cou écrouné	-	-	-
Unclassified - Non classé	461	462	401
Total	498	498	430
Beef - Boeufs:			
Bone in - Avec os	21	23	33
Boneless - Déossé	208	184	237
Total	229	207	270
Veal - Veau:			
Bone in - Avec os	-	-	1
Boneless - Déossé	-	3	-
Total	-	3	1
Mutton and lamb - Mouton et agneau:			
Carcasses and cuts - Carcasses et coupes	45	9	6
Fancy meats - Abats:			
Pork - Porc	48	47	36
Beef - Boeuf	196	177	136
Veal - Veau	-	-	-
Lamb - Agneau	-	-	-
Total	244	224	172
FROZEN MEAT - TOTAL - VIANDES CONGELÉES	1 016	941	879

See footnote(s) at end of Table 1.
Voir note(s) à la fin du tableau 1.

TABLE 1. Stocks of Frozen Meat in Cold Storage - Continued

TABLEAU 1. Stocks de viandes congelées en entreposage frigorifique - suite

Kind and classification	September 1, 1982 ^P	August 1, 1982 ^F	September 1, 1981
Sorte et classification	1 ^{er} septembre 1982 ^P	1 ^{er} août 1982 ^F	1 ^{er} septembre 1981
Alberta			
metric - tonnes - métriques			
Pork - Porc:			
Hams - Jambons:			
9 kg and under - et moins	10	37	32
9-12 kg	33) 82	41
12 kg and over - et plus	1)	
Backs (boneless and skinless) - Dos (désossés et écounnés)	37	40	108
Loins - Longes	30	38	19
Bellies - Flancs:			
5.5 kg and under - et moins	-	(1)) 2
5.5 kg and over - et plus	-	-)
Shoulders - Épaules	-	(1)	(1)
Butts - Socs	14	18	73
Picnics	26	34	131
Tenderloins - Filets	15	9	(1)
Spare ribs - Côtes levées	36	34	19
Back ribs - Côtes levées de dos	14	15	4
Trimnings - Parures:			
87% and over, lean - et plus de maigre	15	30) 26
80% and under - et moins	33	101)
Skinless neck fat - Gras de cou écounné	(1)	-	(1)
Unclassified - Non classé	156	129	128
Total	420	567	583
Beef - Boeufs:			
Bone in - Avec os	68	98	43
Boneless - Désossé	498	634	1 039
Total	566	732	1 082
Veal - Veau:			
Bone in - Avec os	1	-	1
Boneless - Désossé	4	5	79
Total	5	5	80
Mutton and lamb - Mouton et agneau:			
Carcasses and cuts - Carcasses et coupes	88	105	98
Fancy meats - Abats:			
Pork - Porc	119	127	175
Beef - Boeuf	1 077	1 043	1 056
Veal - Veau	9	10	33
Lamb - Agneau	7	4	5
Total	1 212	1 184	1 269
FROZEN MEAT - TOTAL - VIANDES CONGELÉES	2 291	2 593	3 112

See footnote(s) at end of Table 1.
Voir note(s) à la fin du tableau 1.

TABLE 1. Stocks of Frozen Meat in Cold Storage - Concluded

TABLEAU 1. Stocks de viandes congelées en entreposage frigorifique - fin

Kind and classification	September 1, 1982P	August 1, 1982F	September 1, 1981
Sorte et classification	1 ^{er} septembre 1982P	1 ^{er} août 1982F	1 ^{er} septembre 1981
British Columbia - Colombie-Britannique			
metric - tonnes - métriques			
Pork - Porc:			
Hams - Jambons:			
9 kg and under - et moins	107	186	241
9-12 kg)	4	8	241
12 kg and over - et plus)			
Backs (boneless and skinless) - Dos (désossés et écouennés)			
Loins - Longes	74	79	38
	34	34	35
Bellies - Flancs:			
5.5 kg and under - et moins			
5.5 kg and over - et plus)	10	13	11
Shoulders - Épaules			
Butts - Socs	49	68	68
Picnics	98	70	103
Tenderloins - Filets	12	10	14
Spare ribs - Côtes levées	29	18	35
Back ribs - Côtes levées de dos	34	26	19
Trimmings - Parures:			
80% and over, lean - et plus de maigre	96	57) 64
80% and under - et moins	30	31)
Skinless neck fat - Gras de cou écouenné			
Unclassified - Non classé	(1)	(1)	(1)
	321	328	241
Total	898	928	1 110
Beef - Boeufs:			
Bone in - Avec os	41	75	176
Boneless - Désossé	400	441	493
Total	441	516	669
Veal - Veau:			
Bone in - Avec os	7	16	3
Boneless - Désossé	36	26	32
Total	43	42	35
Mutton and lamb - Mouton et agneau:			
Carcasses and cuts - Carcasses et coupes	40	56	131
Fancy meats - Abats:			
Pork - Porc	64	82	59
Beef - Boeuf	516	619	273
Veal - Veau	25	23	18
Lamb - Agneau	36	41	6
Total	641	765	356
FROZEN MEAT - TOTAL - VIANDES CONGELÉES	2 063	2 307	2 301

(1) Included in unclassified.

(1) Inclus sous la rubrique "non classé".

TABLE 2. Stocks of Frozen Imported Meat

TABLEAU 2. Stocks de viandes congelées importées

Kind and classification	September 1, 1982 ^P	August 1, 1982 ^F	September 1, 1981
Sorte et classification	1 ^{er} septembre 1982 ^P	1 ^{er} août 1982 ^F	1 ^{er} septembre 1981
metric - tonnes - métriques			
Beef - Boeuf:			
Bone in - Avec os	235	149	309
Boneless - Désossé	4 642	3 835	6 836
Veal - Veau:			
Bone in - Avec os	43	14	7
Boneless - Désossé	452	495	137
Mutton - Mouton	165	115	207
Lamb - Agneau	2 634	1 978	2 340
TOTAL	8 171	6 586	9 836

Note: Included in Table 1.

Nota: Compris dans le tableau 1.

TABLE 3. Summary - Frozen Meat Stocks by Kind, Canada(1)

TABLEAU 3. Sommaire - Viandes congelées par sorte, Canada(1)

Kind	September 1, 1982 ^P	August 1, 1982 ^F	September 1, 1981
Sorte	1 ^{er} septembre 1982 ^P	1 ^{er} août 1982 ^F	1 ^{er} septembre 1981
metric - tonnes - métriques			
Pork - Porc	9 910	11 048	13 235
Beef - Boeuf	15 477	15 353	20 007
Veal - Veau	1 129	1 135	899
Mutton and lamb - Mouton et agneau	2 952	2 251	2 626
TOTAL	29 468	29 787	36 767

(1) Includes fancy meats.

(1) Les stocks d'abats sont inclus.

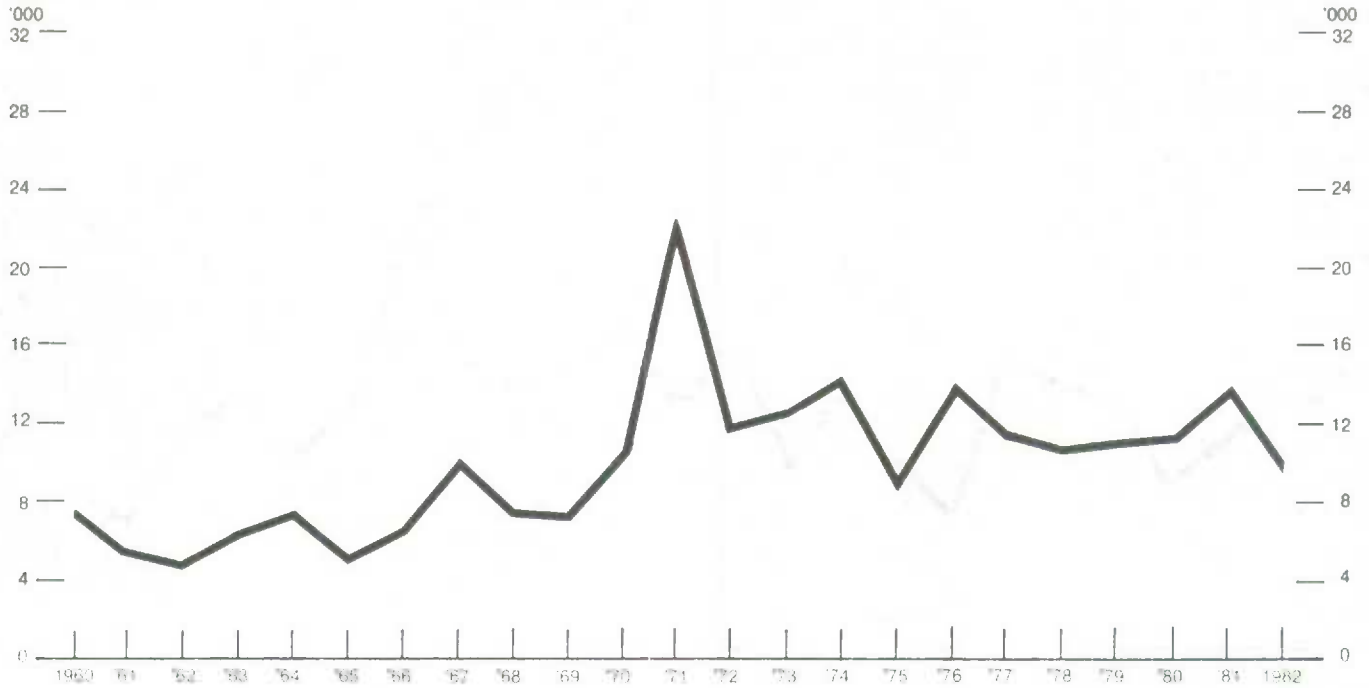
Chart — 1

Frozen Pork: September 1 Stocks, Canada, 1960-1982

Porc congelé: Stocks au 1er septembre, Canada, 1960-1982

Graphique — 1

Metric tonnes
Tonnes métriques



Metric tonnes
Tonnes métriques

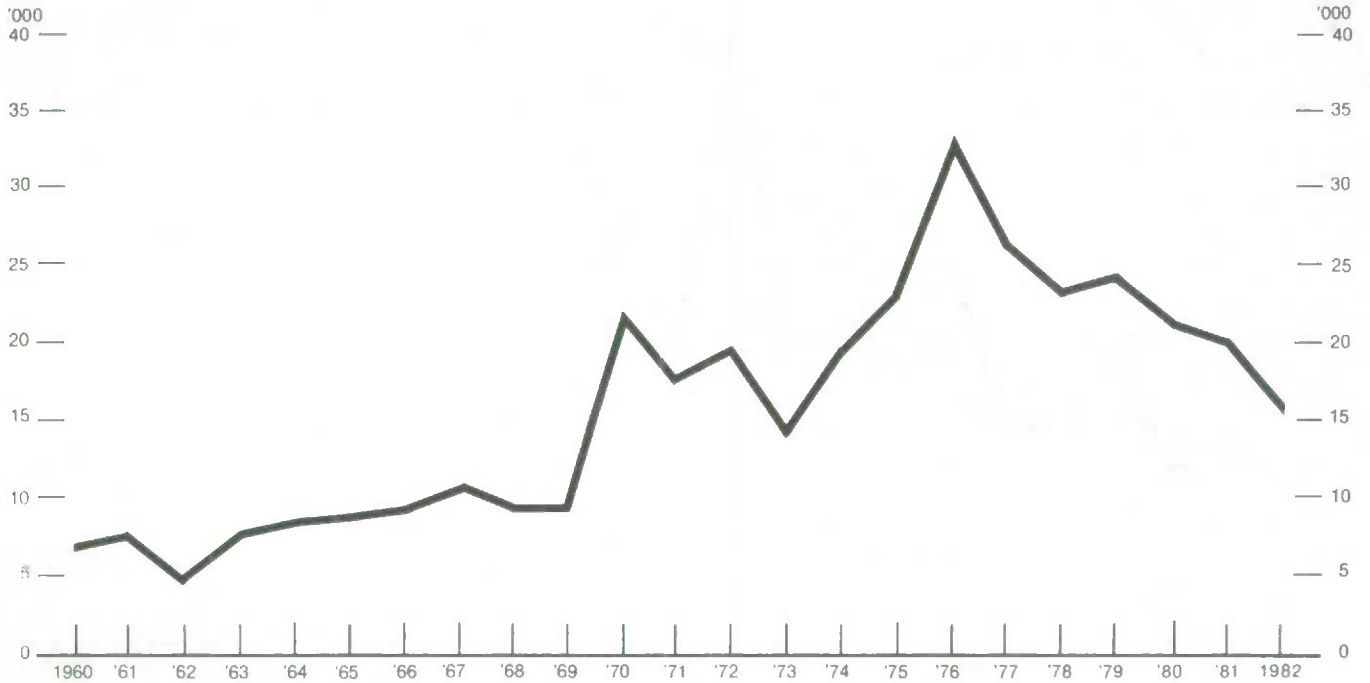
Chart — 2

Frozen Beef: September 1 Stocks, Canada, 1960-1982

Boeuf congelé: Stocks au 1er septembre, Canada, 1960-1982

Graphique — 2

Metric tonnes
Tonnes métriques



Metric tonnes
Tonnes métriques

Chart — 3

Graphique — 3

Frozen Veal: September 1 Stocks, Canada, 1960-1982

Veau congelé: Stocks au 1er septembre, Canada, 1960-1982

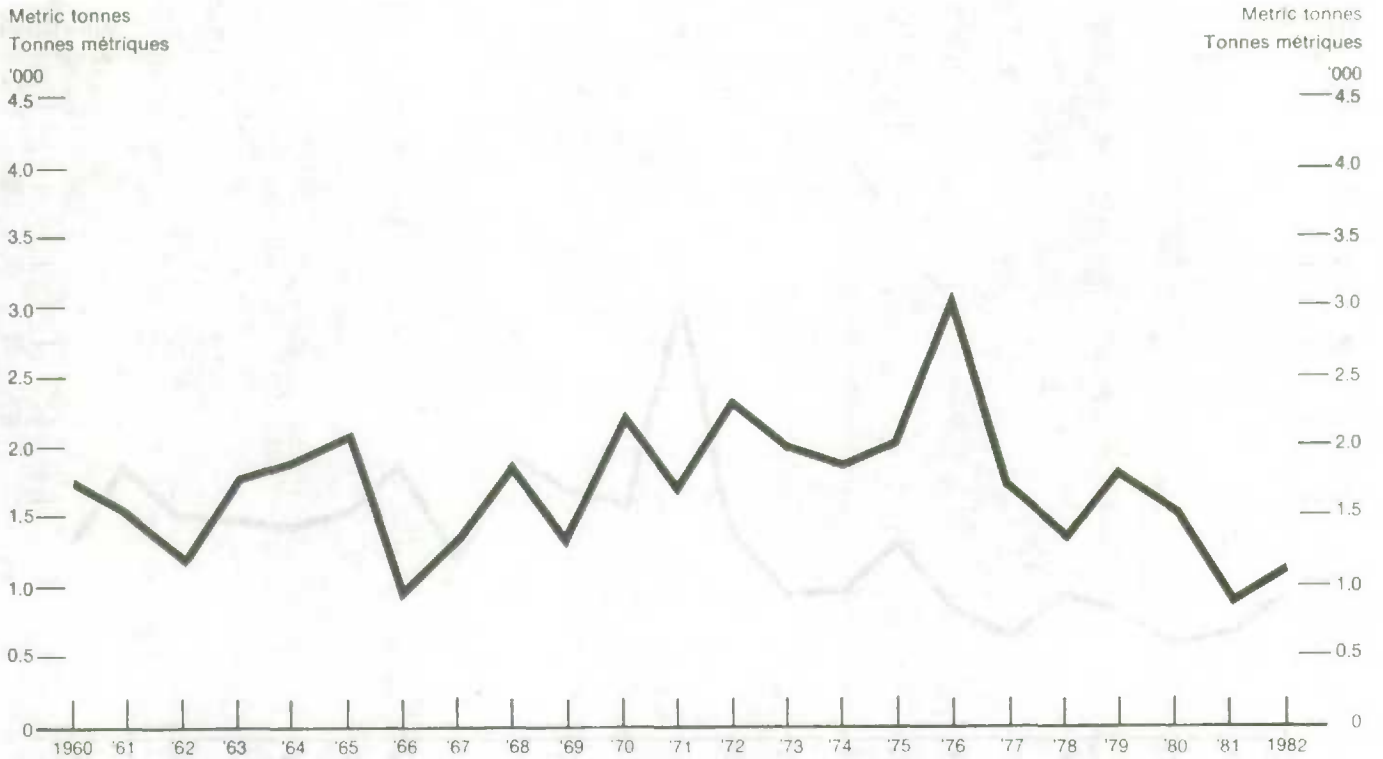
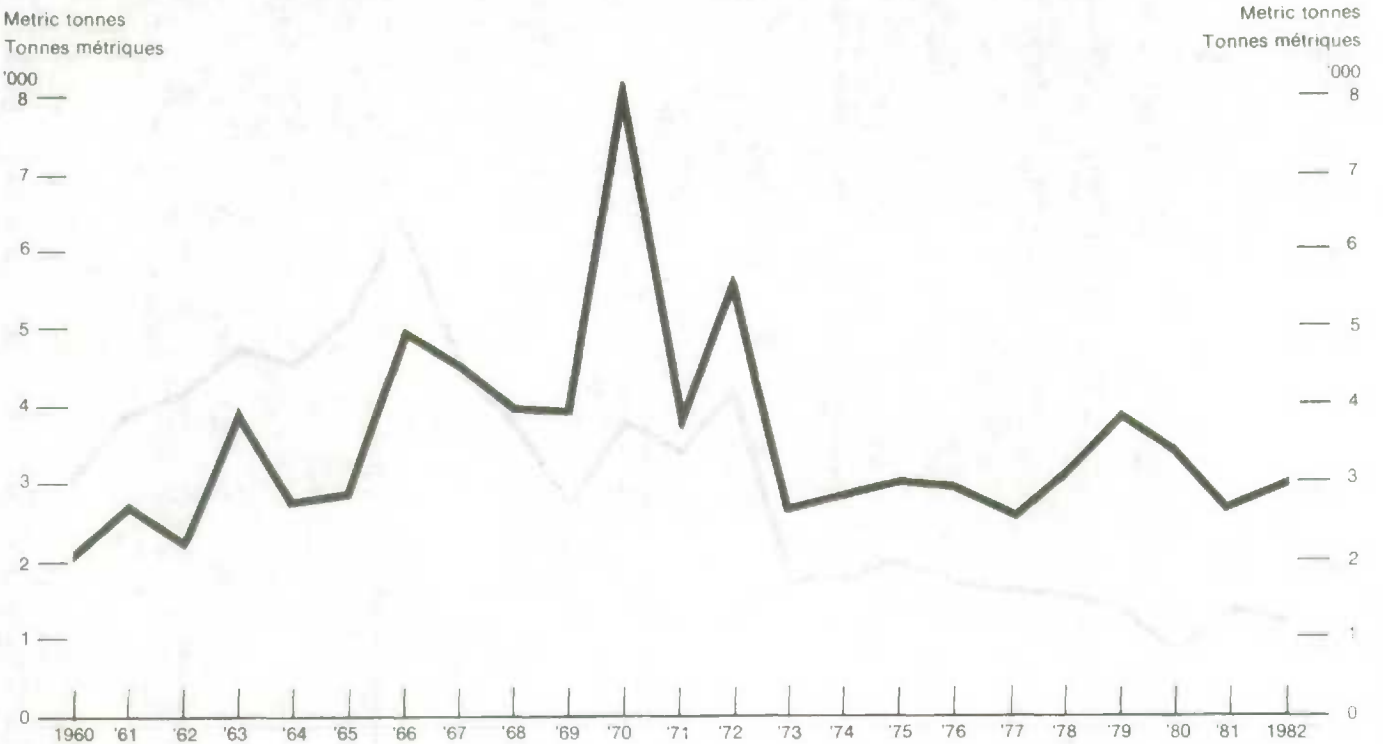



Chart — 4

Graphique — 4

Frozen Mutton and Lamb: September 1 Stocks, Canada, 1960-1982

Mouton et agneau congelé: Stocks au 1er septembre, Canada, 1960-1982





STATISTICS CANADA LIBRARY
BIBLIOTHÈQUE STATISTIQUE CANADA



1010673453