


cg

DOES NOT CIRCULATE

NE PAS PRÊTER


**Stocks of
frozen meat
products**

October 1983



**Stocks
de viandes
congelées**

Octobre 1983



Data in Many Forms...

Statistics Canada disseminates data in a variety of forms. In addition to publications, both standard and special tabulations are offered on computer print-outs, microfiche and microfilm, and magnetic tapes. Maps and other geographic reference materials are available for some types of data. Direct access to aggregated information is possible through CANSIM, Statistics Canada's machine-readable data base and retrieval system.

How to Obtain More Information

Inquiries about this publication and related statistics or services should be directed to:

Livestock and Animal Products Section,
Agriculture Statistics Division,

Statistics Canada, Ottawa, K1A 0T6 (Telephone: 995-4853) or to the Statistics Canada reference centre in:

| | |
|-----------------------|---------------------------|
| St. John's (772-4073) | Sturgeon Falls (753-4888) |
| Halifax (426-5331) | Winnipeg (949-4020) |
| Truro (893-7251) | Regina (359-5405) |
| Montréal (283-5725) | Edmonton (420-3027) |
| Ottawa (992-4734) | Vancouver (666-3691) |
| Toronto (966-6585) | |

Toll-free access is provided in all provinces and territories, for users who reside outside the local dialing area of any of the regional reference centres.

| | |
|---|--------------------|
| Newfoundland and Labrador | Zenith 0-7037 |
| Nova Scotia, New Brunswick and Prince Edward Island | 1-800-565-7192 |
| Quebec | 1-800-361-2831 |
| Ontario | 1-800-268-1151 |
| Manitoba | 1-800-282-8006 |
| Saskatchewan | 1(112)800-667-3524 |
| Alberta | 1-800-222-6400 |
| British Columbia (South and Central) | 112-800-663-1551 |
| Yukon and Northern B.C. (area served by NorthwTel Inc.) | Zenith 0-8913 |
| Northwest Territories (area served by NorthwTel Inc.) | Zenith 2-2015 |

How to Order Publications

This and other Statistics Canada publications may be purchased from local authorized agents and other community bookstores, through the local Statistics Canada offices, or by mail order to Publication Sales and Services, Statistics Canada, Ottawa, K1A 0V7.

Des données sous plusieurs formes...

Statistique Canada diffuse les données sous formes diverses. Outre les publications, des totalisations habituelles et spéciales sont offertes sur imprimés d'ordinateur, sur microfiches et microfilms et sur bandes magnétiques. Des cartes et d'autres documents de référence géographiques sont disponibles pour certaines sortes de données. L'accès direct à des données agrégées est possible par le truchement de CANSIM, la base de données ordiolingue et le système d'extraction de Statistique Canada.

Comment obtenir d'autres renseignements

Toutes demandes de renseignements au sujet de cette publication ou de statistiques et services connexes doivent être adressées à:

Section du bétail et des produits d'animaux,
Division de la statistique agricole,

Statistique Canada, Ottawa, K1A 0T6 (téléphone: 995-4853) ou au centre de consultation de Statistique Canada à:

| | |
|-----------------------|---------------------------|
| St. John's (772-4073) | Sturgeon Falls (753-4888) |
| Halifax (426-5331) | Winnipeg (949-4020) |
| Truro (893-7251) | Regina (359-5405) |
| Montréal (283-5725) | Edmonton (420-3027) |
| Ottawa (992-4734) | Vancouver (666-3691) |
| Toronto (966-6585) | |

Un service d'appel téléphonique sans frais est offert, dans toutes les provinces et dans les territoires, aux utilisateurs qui habitent à l'extérieur des zones de communication locale des centres régionaux de consultation.

| | |
|---|--------------------|
| Terre-Neuve et Labrador | Zénith 0-7037 |
| Nouvelle-Écosse, Nouveau-Brunswick et Île-du-Prince-Édouard | 1-800-565-7192 |
| Québec | 1-800-361-2831 |
| Ontario | 1-800-268-1151 |
| Manitoba | 1-800-282-8006 |
| Saskatchewan | 1(112)800-667-3524 |
| Alberta | 1-800-222-6400 |
| Colombie-Britannique (sud et centrale) | 112-800-663-1551 |
| Yukon et nord de la C.-B. (territoire desservi par la NorthwTel Inc.) | Zénith 0-8913 |
| Territoires du Nord-Ouest (territoire desservi par la NorthwTel Inc.) | Zénith 2-2015 |

Comment commander les publications

On peut se procurer cette publication et les autres publications de Statistique Canada auprès des agents autorisés et des autres librairies locales, par l'entremise des bureaux locaux de Statistique Canada, ou en écrivant à la Section des ventes et de la distribution des publications, Statistique Canada, Ottawa, K1A 0V7.

Statistics Canada
Agriculture Statistics Division
Livestock and Animal Products Section

Stocks of frozen meat products

October 1983

Published under the authority of
the Minister of Supply and
Services Canada

Statistics Canada should be credited when
reproducing or quoting any part of this document

© Minister of Supply
and Services Canada 1983

November 1983
4-3103-507

Price: Canada, \$2.65, \$26.50 a year
Other Countries, \$3.20, \$31.80 a year

Catalogue 32-012, Vol. 6, No. 10

ISSN 0703-7333

Ottawa

Statistique Canada
Division de la statistique agricole
Section du bétail et des produits animaux

Stocks de viandes congelées

Octobre 1983

Publication autorisée par
le ministre des Approvisionnements et
Services Canada

Reproduction ou citation autorisée sous réserve
d'indication de la source: Statistique Canada

© Ministre des Approvisionnements
et Services Canada 1983

Novembre 1983
4-3103-507

Prix: Canada, \$2.65, \$26.50 par année
Autres pays, \$3.20, \$31.80 par année

Catalogue 32-012, vol. 6, n° 10

ISSN 0703-7333

Ottawa

SYMBOLS

The following standard symbols are used in Statistics Canada publications:

- .. figures not available.
- ... figures not appropriate or not applicable.
- nil or zero.
- amount too small to be expressed.
- P preliminary figures.
- r revised figures.
- x confidential to meet secrecy requirements of the Statistics Act.

NOTE: Excludes Newfoundland at this stage.

SIGNES CONVENTIONNELS

Les signes conventionnels suivants sont employés uniformément dans les publications de Statistique Canada:

- .. nombres indisponibles.
- ... n'ayant pas lieu de figurer.
- néant ou zéro.
- nombres infimes.
- P nombres provisoires.
- r nombres rectifiés.
- x confidentiel en vertu des dispositions de la Loi sur la statistique relatives au secret.

NOTA: Ne comprend pas Terre-Neuve en ce moment.

TABLE OF CONTENTS

| | Page |
|---|------|
| Source and Content | 5 |
| Results of User Survey of Publication Stocks of Frozen Meat Stocks | 6 |
| Table | |
| 1. Stocks of Frozen Meat in Cold Storage: | |
| Canada | 8 |
| Maritimes | 9 |
| Quebec | 10 |
| Ontario | 11 |
| Manitoba | 12 |
| Saskatchewan | 13 |
| Alberta | 14 |
| British Columbia | 15 |
| 2. Stocks of Frozen Imported Meat | 16 |
| 3. Summary - Frozen Meat Stocks by Kind, Canada | 16 |
| Chart | |
| 1. Frozen Pork Stocks | 17 |
| 2. Frozen Beef Stocks | 17 |
| 3. Frozen Veal Stocks | 18 |
| 4. Frozen Mutton and Lamb Stocks | 18 |

TABLE DES MATIÈRES

| | Page |
|---|------|
| Source et contenu | 5 |
| Résultats de l'enquête des utilisateurs de la publication Stocks de viandes congelées. | 6 |
| Tableau | |
| 1. Stocks de viandes congelées en entrepo- sage frigorifique: | |
| Canada | 8 |
| Maritimes | 9 |
| Québec | 10 |
| Ontario | 11 |
| Manitoba | 12 |
| Saskatchewan | 13 |
| Alberta | 14 |
| Colombie-Britannique | 15 |
| 2. Stocks de viandes congelées importées | 16 |
| 3. Sommaire - Viandes congelées par sortie, Canada | 16 |
| Graphique | |
| 1. Stocks de porc congelé | 17 |
| 2. Stocks de boeuf congelé | 17 |
| 3. Stocks de veau congelé | 18 |
| 4. Stocks de mouton et agneau congelé | 18 |

SOURCE AND CONTENT

This report contains data on the stocks of frozen meat held by meat packers and their sales' outlets, wholesale butchers, abattoirs and cold storage warehouses. Inventories are taken only at the wholesale level. Canned meat stocks are collected by the Manufacturing and Primary Industries Division of Statistics Canada.

Firms are required to report all stocks in their own establishment or in specially rented rooms elsewhere as at the opening of the first business day of the month. By a special arrangement, made with the industry through the Canadian Meat Council, the larger meat packers report total meat inventories regardless of where held. Cold storage warehouses are instructed not to report stocks held for these large packers.

Total Meat

Total frozen meat in cold storage at the opening of the first business day of the month of October amounted to 31 169 metric tonnes as compared with 32 483 tonnes last month and 29 426 tonnes year ago.

Current stocks as a percentage of stocks at the same date last year are:

| | |
|-----------------|------|
| Pork | 93% |
| Beef | 105% |
| Veal | 102% |
| Mutton and lamb | 159% |
| Fancy meats | 126% |

Note: Quantities in this publication are, and will continue to be, in S.I. units

The conversion factor is:

1 kg = 2.2046 lb.

See January 1, 1983 publication for methodology pertaining to the survey, "Stocks of Frozen meat Products".

SOURCE ET CONTENU

Ce bulletin présente des données sur les stocks de viandes congelées détenus par les entreprises de conditionnement des viandes et leurs points de vente, par les bouchers-grossistes, les abattoirs et les entrepôts frigorifiques. L'inventaire se fait au niveau de la vente de gros seulement. Les renseignements sur les stocks de viandes en boîtes sont recueillis par la Division des industries manufacturières et primaires de Statistique Canada.

Les entreprises doivent déclarer tous les stocks qu'elles détiennent chez elles ou dans des endroits spécialement loués au premier jour d'affaires du mois. Par suite d'un arrangement spécial avec l'industrie, par l'entremise du Conseil des viandes du Canada, les grosses entreprises de conditionnement des viandes déclarent leurs stocks totaux où qu'ils soient détenus. Les entrepôts frigorifiques ont instruction de ne pas inscrire les stocks détenus pour le compte de ces grandes entreprises.

Total, viandes

Au premier jour d'affaires d'octobre il y avait en tout 31 169 tonnes métriques de viandes congelées dans les entrepôts frigorifiques contre 32 483 le mois dernier et 29 426 il y a un an.

Stocks courants comme au pourcentage des stocks à la même date l'année dernière sont:

| | |
|------------------|------|
| Porc | 93% |
| Boeuf | 105% |
| Veau | 102% |
| Mouton et agneau | 159% |
| Abats | 126% |

Nota: Les quantités dans cette publication sont et continueront d'être présentées uniquement en unités de mesure du S.I.

Le facteur utilisé est: 1 kg = 2.2046 liv.

Voir la publication du 1^{er} janvier 1983 pour la méthodologie relative à l'enquête de "Stocks de viandes congelées".

Results of User Survey of Publication Stocks of Frozen Meat Stocks

All paid subscribers to the above publication were mailed a questionnaire asking for their views on its usefulness, periodicity, amount of detail, and level of aggregation. The results were compiled in tabular form and are shown below. In general the publication is well received with 24% finding it "very useful" and a further 63% finding it "useful". The consensus was to keep the publication monthly, publish on a Canada and provincial basis, and amount of detail is considered adequate. Full results are shown in the tables. Statistics Canada wishes to thank all those subscribers who so generously co-operated in this user survey.

Résultats de l'enquête des utilisateurs de la publication Stocks de viandes congelées

Nous avons envoyé par la poste un questionnaire à tous les abonnés payants de la publication précitée pour leur demander leur opinion sur l'utilité, la périodicité, le détail des données et le niveau d'agrégation de cette publication. Les résultats présentés sous forme de tableaux figurent ci-dessous. En général, la publication a reçu un accueil favorable, 24% des abonnés la trouvant "très utile" et 63%, "utile". De plus, la majorité désire qu'elle reste mensuelle et a demandé d'y faire figurer des estimations pour les provinces en plus des chiffres pour le Canada. Ces personnes trouvent que les données sont suffisamment détaillées. Les résultats complets de l'enquête figurent dans les tableaux. Statistique Canada désire remercier tous les abonnés qui ont bien voulu participer à cette enquête.

TEXT TABLE I. Results of User Survey, Frozen Meat Stocks

TABLEAU EXPLICATIF I. Résultats de l'enquête auprès des utilisateurs de la publication Stocks de viandes congelées

| Province | Usefulness - Utilité | | | Periodicity - Périodicité | | |
|--|----------------------|-----------|---------------|---------------------------|----------------|-----------|
| | Very Useful | Useful | Of Little Use | Monthly | Quarterly | Annually |
| | Très utile | Utile | Peu utile | Mensuelle | Trimes-trielle | Annuelle |
| Newfoundland - Terre-Neuve | | | | | | |
| Prince Edward Island - Île-du-Prince Édouard | | 1 | | 1 | | |
| Nova Scotia - Nouvelle-Écosse | | 1 | | 1 | | |
| New Brunswick - Nouveau-Brunswick | | 2 | | | 2 | |
| Québec | 4 | 6 | 2 | 7 | 1 | 4 |
| Ontario | 7 | 21 | 5 | 16 | 11 | 5 |
| Manitoba | | 2 | | 1 | 1 | |
| Saskatchewan | 1 | 2 | 1 | 2 | | 2 |
| Alberta | 2 | 2 | | 3 | 1 | |
| British Columbia - Colombie-Britannique | 1 | 2 | | 2 | 1 | |
| CANADA | 15 | 39 | 8 | 33 | 17 | 11 |
| Percentage of total - Pourcentage du total | % 24 | 63 | 13 | 54 | 28 | 18 |
| United States - Etats-Unis | 1 | 2 | | 3 | | |
| Australia - Australie | | 1 | | 1 | | |
| Italy - Italie | | | 1 | | | |
| TOTAL | 16 | 42 | 9 | 37 | 17 | 11 |
| Percentage of total - Pourcentage du total | % 24 | 63 | 13 | 57 | 26 | 17 |

TEXT TABLE II. Results of User Survey, Frozen Meat Stocks

TABLEAU EXPLICATIF II. Résultats de l'enquête auprès des utilisateurs de la publication Stocks de viandes congelées

| Province | Aggregation - Agrégation | | | | Detail - Détail | | | |
|--|--------------------------|------------------|------------------|----------|-----------------|--------------|--------------------|----------------|
| | Canada Only | Canada Regions | Canada Provinces | Other | Too Detailed | Satisfactory | Not enough | Unsatisfied |
| | Canada Seule-ment | Canada & régions | Canada Provinces | Autre | Trop détaillé | Satisfaisant | Pas assez détaillé | Insatisfaisant |
| Newfoundland - Terre-Neuve | | | | | | | | |
| Prince Edward Island - Île-du-Prince Édouard | | | 1 | | | 1 | | |
| Nova Scotia - Nouvelle-Écosse | 1 | | | | | 1 | | |
| New Brunswick - Nouveau-Brunswick | | 2 | | | | 2 | | |
| Québec | 1 | 2 | 9 | | | 12 | | |
| Ontario | 4 | 6 | 21 | 1 | 1 | 29 | | |
| Manitoba | | | 2 | | | 2 | | |
| Saskatchewan | 1 | | 3 | | 1 | 3 | | |
| Alberta | | 1 | 3 | | | 4 | | |
| British Columbia - Colombie-Britannique | | | 3 | | | 3 | | |
| CANADA | 7 | 11 | 42 | 1 | 2 | 57 | | |
| Percentage of total - Pourcentage du total | % 11 | 18 | 69 | 2 | 3 | 97 | | |
| United States - États-Unis | | 1 | 2 | | | 3 | | |
| Australia - Australie | 1 | | | | | 1 | | |
| Italy - Italie | | | | | | | | |
| TOTAL | 8 | 12 | 44 | 1 | 2 | 61 | | |
| Percentage of total - Pourcentage du total | % 12 | 18 | 68 | 2 | 3 | 97 | | |

TABLE 1. Stocks of Frozen Meat in Cold Storage

TABLEAU 1. Stocks de viandes congelées en entreposage frigorifique

| Kind and classification | October 1, 1983 ^P | September 1, 1983 ^F | October 1, 1982 |
|---|--|--|---------------------------------|
| Sorte et classification | 1 ^{er} octobre 1983 ^P | 1 ^{er} septembre 1983 ^F | 1 ^{er} octobre 1982 |
| Canada | | | |
| metric - tonnes - métriques | | | |
| Pork - Porc: | | | |
| Hams - Jambons: | | | |
| 9 kg and under - et moins | 434 | 547 | 615 |
| 9-12 kg | 100 | 171 | 276 |
| 12 kg and over - et plus | 58 | 34 | 54 |
| Backs (boneless and skinless) - Dos (désossés et écouennés) | 1 093 | 1 299 | 946 |
| Loins - Longes | 266 | 302 | 319 |
| Bellies - Flancs: | | | |
| 5.5 kg and under - et moins | 182 | 178 | 223 |
| 5.5 kg and over - et plus | 82 | 73 | 104 |
| Shoulders - Épaules | 308 | 252 | 183 |
| Butts - Socs | 609 | 660 | 397 |
| Picnics | 239 | 328 | 202 |
| Tenderloins - Filets | 73 | 83 | 297 |
| Spare ribs - Côtes levées | 582 | 518 | 477 |
| Back ribs - Côtes levées de dos | 283 | 270 | 440 |
| Trimnings - Parures: | | | |
| 80% and over, lean - et plus de maigre | 812 | 651 | 697 |
| 80% and under - et moins | 693 | 677 | 609 |
| Skinless neck fat - Gras de cou écouenné | 281 | 264 | 437 |
| Unclassified - Non classé | 2 273 | 2 732 | 2 942 |
| Total | 8 368 | 9 039 | 9 218 |
| Beef - Boeufs: | | | |
| Bone in - Avec os | 1 439 | 1 598 | 1 693 |
| Boneless - Désossé | 10 507 | 10 684 | 10 507 |
| Total | 11 946 | 12 282 | 12 200 |
| Veal - Veau: | | | |
| Bone in - Avec os | 105 | 99 | 95 |
| Boneless - Désossé | 634 | 556 | 693 |
| Total | 739 | 655 | 788 |
| Mutton and lamb - Mouton et agneau: | | | |
| Carcasses and cuts - Carcasses et coupes | 4 533 | 4 624 | 2 789 |
| Fancy meats - Abats: | | | |
| Pork - Porc | 935 | 1 060 | 816 |
| Beef - Boeuf | 4 365 | 4 465 | 3 346 |
| Veal - Veau | 245 | 320 | 181 |
| Lamb - Agneau | 38 | 38 | 88 |
| Total | 5 583 | 5 883 | 4 431 |
| FROZEN MEAT - TOTAL - VIANDES CONGELÉES | 31 169 | 32 483 | 29 426 |

See footnote(s) at end of Table 1.
Voir note(s) à la fin du tableau 1.

TABLE 1. Stocks of Frozen Meat in Cold Storage - Continued

TABLEAU 1. Stocks de viandes congelées en entreposage frigorifique - suite

| Kind and classification | October 1, 1983P | September 1, 1983P | October 1, 1982 |
|---|----------------------------------|------------------------------------|---------------------------------|
| Sorte et classification | 1 ^{er} octobre 1983P | 1 ^{er} septembre 1983P | 1 ^{er} octobre 1982 |
| Maritimes | | | |
| metric - tonnes - métriques | | | |
| Pork - Porc: | | | |
| Hams - Jambons: | | | |
| 9 kg and under - et moins |) 6 (|) 31 (| - |
| 9-12 kg |) - (|) 3 (| 3 |
| 12 kg and over - et plus | |) - (| - |
| Backs (boneless and skinless) - Dos (désossés et écouennés) | 5 | 6 | 8 |
| Loins - Longes | 54 | 73 | 24 |
| Bellies - Flancs: | | | |
| 5.5 kg and under - et moins | (1) |) 8 (| - |
| 5.5 kg and over - et plus | - |) - (| (1) |
| Shoulders - Épaules | 20 | 27 | 16 |
| Butts - Socs | 16 | 10 | 23 |
| Picnics | (1) | - | 3 |
| Tenderloins - Filets | 1 | 3 | 4 |
| Spare ribs - Côtes levées | 26 | 22 | 28 |
| Back ribs - Côtes levées de dos | 1 | 2 | 3 |
| Trimnings - Parures: | | | |
| 80% and over, lean - et plus de maigre | 3 | 5 |) 11 |
| 80% and under - et moins | 32 | 29 |) |
| Skinless neck fat - Gras de cou écouenné | (1) | (1) | (1) |
| Unclassified - Non classé | 87 | 49 | 49 |
| Total | 251 | 268 | 172 |
| Beef - Boeufs: | | | |
| Bone in - Avec os | 33 | 57 | 52 |
| Boneless - Désossé | 820 | 605 | 819 |
| Total | 853 | 662 | 871 |
| Veal - Veau: | | | |
| Bone in - Avec os | 5 | 1 | 1 |
| Boneless - Désossé | 3 | 7 | 4 |
| Total | 8 | 8 | 5 |
| Mutton and lamb - Mouton et agneau: | | | |
| Carcasses and cuts - Carcasses et coupes | 110 | 135 | 61 |
| Fancy meats - Abats: | | | |
| Pork - Porc | 21 | 20 | 24 |
| Beef - Boeuf | 141 | 124 | 58 |
| Veal - Veau | 1 | 1 | 5 |
| Lamb - Agneau | - | - | - |
| Total | 163 | 145 | 87 |
| FROZEN MEAT - TOTAL - VIANDES CONGELÉES | 1 385 | 1 218 | 1 196 |

See footnote(s) at end of Table 1.
Voir note(s) à la fin du tableau 1.

TABLE 1. Stocks of Frozen Meat in Cold Storage - Continued

TABLEAU 1. Stocks de viandes congelées en entreposage frigorifique - suite

| Kind and classification | October 1, 1983P | September 1, 1983P | October 1, 1982 |
|---|----------------------------------|------------------------------------|---------------------------------|
| Sorte et classification | 1 ^{er} octobre 1983P | 1 ^{er} septembre 1983P | 1 ^{er} octobre 1982 |
| Quebec - Québec | | | |
| metric - tonnes - métriques | | | |
| Pork - Porc: | | | |
| Hams - Jambons: | | | |
| 9 kg and under - et moins | 267 | 260 | 388 |
| 9-12 kg) | 34 | 14 | 29 |
| 12 kg and over - et plus) | | | 12 |
| Backs (boneless and skinless) - Dos (désossés et écouennés) | 231 | 247 | 348 |
| Loins - Longes | 63 | 74 | 135 |
| Bellies - Flancs: | | | |
| 5.5 kg and under - et moins | 104 | 129 | 203 |
| 5.5 kg and over - et plus | 44 | | 26 |
| Shoulders - Épaules | 205 | 159 | 142 |
| Butts - Socs | 313 | 353 | 206 |
| Picnics | 63 | 72 | 89 |
| Tenderloins - Filets | 40 | 43 | 157 |
| Spare ribs - Côtes levées | 151 | 120 | 159 |
| Back ribs - Côtes levées de dos | 91 | 91 | 109 |
| Trimmings - Parures: | | | |
| 80% and over, lean - et plus de maigre | 244 | 139 | 259 |
| 80% and under - et moins | 141 | 221 | 302 |
| Skinless neck fat - Gras de cou écouenné | 116 | 129 | 161 |
| Unclassified - Non classé | 975 | 1 039 | 1 025 |
| Total | 3 082 | 3 090 | 3 750 |
| Beef - Boeufs: | | | |
| Bone in - Avec os | 725 | 794 | 868 |
| Boneless - Désossé | 2 566 | 2 771 | 2 710 |
| Total | 3 291 | 3 565 | 3 578 |
| Veal - Veau: | | | |
| Bone in - Avec os | 82 | 78 | 52 |
| Boneless - Désossé | 382 | 368 | 188 |
| Total | 464 | 446 | 240 |
| Mutton and lamb - Mouton et agneau: | | | |
| Carcasses and cuts - Carcasses et coupes | 939 | 1 123 | 346 |
| Fancy meats - Abats: | | | |
| Pork - Porc | 188 | 171 | 131 |
| Beef - Boeuf | 895 | 835 | 589 |
| Veal - Veau | 202 | 260 | 100 |
| Lamb - Agneau | 3 | 3 | 29 |
| Total | 1 288 | 1 269 | 849 |
| FROZEN MEAT - TOTAL - VIANDES CONGELÉES | 9 064 | 9 493 | 8 765 |

See footnote(s) at end of Table 1.
Voir note(s) à la fin du tableau 1.

TABLE 1. Stocks of Frozen Meat in Cold Storage - Continued

TABLEAU 1. Stocks de viandes congelées en entreposage frigorifique - suite

| Kind and classification | October 1, 1983 ^P | September 1, 1983 ^F | October 1, 1982 |
|--|--|--|---------------------------------|
| Sorte et classification | 1 ^{er} octobre 1983 ^P | 1 ^{er} septembre 1983 ^F | 1 ^{er} octobre 1982 |
| Ontario | | | |
| metric - tonnes - métriques | | | |
| Pork - Porc: | | | |
| Hams - Jambons: | | | |
| 9 kg and under - et moins | 123 | 120 | 49 |
| 9-12 kg | 44 | 66 |) 177 |
| 12 kg and over - et plus | 30 | 22 |) |
| Backs (boneless and skinless) - Dos (désossés et écrouennés) | 219 | 274 | 284 |
| Loins - Longes | 31 | 47 | 42 |
| Bellies - Flancs: | | | |
| 5.5 kg and under - et moins |) 38 | 43 | (- |
| 5.5 kg and over - et plus |) | (| (1) |
| Shoulders - Épaules | (1) | (1) | 17 |
| Butts - Socs | 70 | 69 | 65 |
| Picnics | 7 | 41 | 19 |
| Tenderloins - Filets | 16 | 24 | 67 |
| Spare ribs - Côtes levées | 208 | 212 | 184 |
| Back ribs - Côtes levées de dos | 146 | 128 | 281 |
| Trimnings - Parures: | | | |
| 80% and over, lean - et plus de maigre | 295 | 202 | 321 |
| 80% and under - et moins | 291 | 274 | 218 |
| Stainless neck fat - Gras de cou écrouenné | 54 | 55 | 222 |
| Unclassified - Non classé | 463 | 571 | 929 |
| Total | 2 035 | 2 148 | 2 875 |
| Beef - Bœufs: | | | |
| Bone in - Avec os | 531 | 568 | 601 |
| Boneless - Désossé | 5 260 | 5 403 | 5 454 |
| Total | 5 791 | 5 971 | 6 055 |
| Veal - Veau: | | | |
| Bone in - Avec os | 14 | 16 | 36 |
| Boneless - Désossé | 185 | 141 | 444 |
| Total | 199 | 157 | 480 |
| Mutton and lamb - Mouton et agneau: | | | |
| Carcasses and cuts - Carcasses et coupes | 3 135 | 2 986 | 2 160 |
| Fancy meats - Abats: | | | |
| Pork - Porc | 263 | 355 | 248 |
| Beef - Bœuf | 692 | 588 | 718 |
| Veal - Veau | 17 | 24 | 31 |
| Lamb - Agneau | 14 | 21 | 17 |
| Total | 986 | 988 | 1 014 |
| FROZEN MEAT - TOTAL - VIANDES CONGELÉES | 12 146 | 12 250 | 12 584 |

See footnote(s) at end of Table 1.
Voir note(s) à la fin du tableau 1.

TABLE 1. Stocks of Frozen Meat in Cold Storage - Continued

TABLEAU 1. Stocks de viandes congelées en entreposage frigorifique - suite

| Kind and classification | October 1, 1983P | September 1, 1983P | October 1, 1982 |
|--|----------------------|------------------------|---------------------|
| Sorte et classification | 1er octobre 1983P | 1er septembre 1983P | 1er octobre 1982 |
| Manitoba | | | |
| metric - tonnes - métriques | | | |
| Pork - Porc: | | | |
| Hams - Jambons: | | | |
| 9 kg and under - et moins |) 46 (| 13 | 78 |
| 9-12 kg |) (| 85 | 60 |
| 12 kg and over - et plus | - | 10 | - |
| Backs (boneless and skinless) - Dos (déossés et écouennés) | 162 | 277 | 104 |
| Loins - Longes | (1) | 46 | 36 |
| Bellies - Flancs: | | | |
| 5.5 kg and under - et moins |) 32 | 41 | 17 |
| 5.5 kg and over - et plus |) | | |
| Shoulders - Épaules | 37 | (1) | - |
| Butts - Socs | 100 | 102 | 14 |
| Picnics | 58 | 57 | 25 |
| Tenderloins - Filets | 6 | 3 | 26 |
| Spare ribs - Côtes levées | 36 | 39 | 15 |
| Back ribs - Côtes levées de dos | 10 | 7 | 10 |
| Trimnings - Parures: | | | |
| 80% and over, lean - et plus de maigre | 53 | 58 | 35 |
| 80% and under - et moins | 53 | 42 | 10 |
| Skinless neck fat - Gras de cou écouenné | 18 | (1) | (1) |
| Unclassified - Non classé | 303 | 351 | 446 |
| Total | 914 | 1 131 | 877 |
| Beef - Boeufs: | | | |
| Bone in - Avec os | 11 | 10 | 57 |
| Boneless - Désossé | 468 | 425 | 586 |
| Total | 479 | 435 | 643 |
| Veal - Veau: | | | |
| Bone in - Avec os | - | - | - |
| Boneless - Désossé | 13 | 10 | 12 |
| Total | 13 | 10 | 12 |
| Mutton and lamb - Mouton et agneau: | | | |
| Carcasses and cuts - Carcasses et coupes | 63 | 62 | 46 |
| Fancy meats - Abats: | | | |
| Pork - Porc | 181 | 183 | 176 |
| Beef - Boeuf | 265 | 253 | 296 |
| Veal - Veau | - | - | - |
| Lamb - Agneau | - | - | - |
| Total | 446 | 436 | 472 |
| FROZEN MEAT - TOTAL - VIANDES CONGELÉES | 1 915 | 2 074 | 2 050 |

See footnote(s) at end of Table 1.

Voir note(s) à la fin du tableau 1.

TABLE 1. Stocks of Frozen Meat in Cold Storage - Continued

TABLEAU 1. Stocks de viandes congelées en entreposage frigorifique - suite

| Kind and classification | October 1, 1983P | September 1, 1983P | October 1, 1982 |
|---|----------------------------------|------------------------------------|---------------------------------|
| Sorte et classification | 1 ^{er} octobre 1983P | 1 ^{er} septembre 1983P | 1 ^{er} octobre 1982 |
| Saskatchewan | | | |
| metric - tonnes - métriques | | | |
| Pork - Porc: | | | |
| Hams - Jambons: | | | |
| 9 kg and under - et moins | - | (1) | - |
| 9-12 kg | - | - | - |
| 12 kg and over - et plus | - | - | (1) |
| Backs (boneless and skinless) - Dos (désossés et écouennés) | (1) | (1) | (1) |
| Loins - Longes | (1) | (1) | (1) |
| Bellies - Flancs: | | | |
| 5.5 kg and under - et moins |) 5 | 17 (| - |
| 5.5 kg and over - et plus |) | (| (1) |
| Shoulders - Épaules | - | - | - |
| Butts - Socs | (1) | (1) | (1) |
| Picnics | (1) | (1) | (1) |
| Tenderloins - Filets | - | (1) | (1) |
| Spare ribs - Côtes levées | (1) | 16 | (1) |
| Back ribs - Côtes levées de dos | (1) | (1) | (1) |
| Trimings - Parures: | | | |
| 80% and over, lean - et plus de maigre |) 37 | 14 | 15 |
| 80% and under - et moins |) | | |
| Skinless neck fat - Gras de cou écouenné | - | - | - |
| Unclassified - Non classé | 611 | 496 | 406 |
| Total | 653 | 543 | 421 |
| Beef - Boeufs: | | | |
| Bone in - Avec os | 12 | 10 | 11 |
| Boneless - Désossé | 260 | 259 | 122 |
| Total | 272 | 269 | 133 |
| Veal - Veau: | | | |
| Bone in - Avec os | - | - | - |
| Boneless - Désossé | 4 | 1 | 1 |
| Total | 4 | 1 | 1 |
| Mutton and lamb - Mouton et agneau: | | | |
| Carcasses and cuts - Carcasses et coupes | 17 | 6 | 43 |
| Fancy meats - Abats: | | | |
| Pork - Porc | 64 | 52 | 73 |
| Beef - Boeuf | 224 | 205 | 101 |
| Veal - Veau | - | 1 | - |
| Lamb - Agneau | - | - | - |
| Total | 288 | 258 | 174 |
| FROZEN MEAT - TOTAL - VIANDES CONGELÉES | 1 234 | 1 077 | 772 |

See footnote(s) at end of Table 1.
Voir note(s) à la fin du tableau 1.

TABLE 1. Stocks of Frozen Meat in Cold Storage - Continued

TABLEAU 1. Stocks de viandes congelées en entreposage frigorifique - suite

| Kind and classification | October 1, 1983P | September 1, 1983F | October 1, 1982 |
|---|----------------------------------|------------------------------------|---------------------------------|
| Sorte et classification | 1 ^{er} octobre 1983P | 1 ^{er} septembre 1983F | 1 ^{er} octobre 1982 |
| Alberta | | | |
| metric - tonnes - métriques | | | |
| Pork - Porc: | | | |
| Hams - Jambons: | | | |
| 9 kg and under - et moins |) 14 | 15 (| 10 |
| 9-12 kg |) | (| 15 |
| 12 kg and over - et plus | - | - | - |
| Backs (boneless and skinless) - Dos (désossés et écouennés) | 66 | 124 | 63 |
| Loins - Longes | 43 | 34 | 51 |
| Bellies - Flancs: | |) 3 | 4 |
| 5.5 kg and under - et moins | (1) |) | - |
| 5.5 kg and over - et plus | | | |
| Shoulders - Épaules | (1) | (1) | (1) |
| Butts - Socs | 18 | 17 | 7 |
| Picnics | (1) | (1) | 13 |
| Tenderloins - Filets | 6 | 3 | 29 |
| Spare ribs - Côtes levées | 54 | 38 | 38 |
| Back ribs - Côtes levées de dos | 17 | 18 | 12 |
| Trimings - Parures: | | | |
| 80% and over, lean - et plus de maigre |) 81 (| 14 | 9 |
| 80% and under - et moins |) (| 27 | 23 |
| Skinless neck fat - Gras de cou écouenné | 31 | 16 | 14 |
| Unclassified - Non classé | 143 | 130 | 128 |
| Total | 473 | 439 | 416 |
| Beef - Bœufs: | | | |
| Bone in - Avec os | 94 | 120 | 55 |
| Boneless - Désossé | 613 | 630 | 409 |
| Total | 707 | 750 | 464 |
| Veal - Veau: | | | |
| Bone in - Avec os | 2 | 2 | 1 |
| Boneless - Désossé | 4 | 2 | 5 |
| Total | 6 | 4 | 6 |
| Mutton and lamb - Mouton et agneau: | | | |
| Carcasses and cuts - Carcasses et coupea | 141 | 156 | 86 |
| Fancy meats - Abats: | | | |
| Pork - Porc | 112 | 114 | 88 |
| Beef - Bœuf | 1 430 | 1 777 | 1 104 |
| Veal - Veau | 2 | 11 | 6 |
| Lamb - Agneau | 12 | 13 | 9 |
| Total | 1 556 | 1 915 | 1 207 |
| FROZEN MEAT - TOTAL - VIANDES CONGELÉES | 2 883 | 3 264 | 2 179 |

See footnote(s) at end of Table 1.
Voir note(s) à la fin du tableau 1.

TABLE 1. Stocks of Frozen Meat in Cold Storage - Concluded

TABIEAU 1. Stocks de viandes congelées en entreposage frigorifique - fin

| Kind and classification | October 1, 1983P | September 1, 1983P | October 1, 1982 |
|---|----------------------------------|------------------------------------|---------------------------------|
| Sorte et classification | 1 ^{er} octobre 1983P | 1 ^{er} septembre 1983P | 1 ^{er} octobre 1982 |
| British Columbia - Colombie-Britannique | | | |
| metric - tonnes - métriques | | | |
| Pork - Porc: | | | |
| Hams - Jambons: | | | |
| 9 kg and under - et moins | 25 | 112 | 90 |
| 9-12 kg |) 3 (|) (|) 2 |
| 12 kg and over - et plus |) (| - |) (|
| Backs (boneless and skinless) - Dos (désossés et écouennés) | 39 | 26 | 58 |
| Loins - Longes | 47 | 27 | 24 |
| Bellies - Flancs: | | | |
| 5.5 kg and under - et moins |) 35 (| 10 |) 20 |
| 5.5 kg and over - et plus |) (| - |) (|
| Shoulders - Épaules | (1) | (1) | (1) |
| Butts - Socs | 43 | 52 | 21 |
| Picnics | 80 | 143 | 34 |
| Tenderloins - Filets | 4 | 6 | 8 |
| Spare ribs - Côtes levées | 74 | 71 | 12 |
| Back ribs - Côtes levées de dos | 13 | 17 | 17 |
| Trimmings - Parures: | | | |
| 80% and over, lean - et plus de maigre | 193 | 225 | 61 |
| 80% and under - et moins | 82 | 78 | 41 |
| Skinless neck fat - Gras de cou écouenné | 31 | 35 | 30 |
| Unclassified - Non classé | 291 | 618 | 289 |
| Total | 960 | 1 420 | 707 |
| Beef - Boeufs: | | | |
| Bone in - Avec os | 33 | 39 | 49 |
| Boneless - Désossé | 520 | 591 | 407 |
| Total | 553 | 630 | 456 |
| Veal - Veau: | | | |
| Bone in - Avec os | 2 | 2 | 5 |
| Boneless - Désossé | 43 | 27 | 39 |
| Total | 45 | 29 | 44 |
| Mutton and lamb - Mouton et agneau: | | | |
| Carcasses and cuts - Carcasses et coupes | 128 | 156 | 47 |
| Fancy meats - Abats: | | | |
| Pork - Porc | 106 | 165 | 76 |
| Beef - Boeuf | 718 | 683 | 480 |
| Veal - Veau | 23 | 23 | 39 |
| Lamb - Agneau | 9 | 1 | 33 |
| Total | 856 | 872 | 628 |
| FROZEN MEAT - TOTAL - VIANDES CONGEEES | 2 542 | 3 107 | 1 882 |

(1) Included in unclassified.

(1) Inclus sous la rubrique "non classe".

TABLE 2. Stocks of Frozen Imported Meat

TABLEAU 2. Stocks de viandes congelées importées

| Kind and classification | October 1, 1983 ^P | September 1, 1983 ^F | October 1, 1982 |
|-----------------------------|--|--|---------------------------------|
| Sorte et classification | 1 ^{er} octobre 1983 ^P | 1 ^{er} septembre 1983 ^F | 1 ^{er} octobre 1982 |
| metric - tonnes - métriques | | | |
| Beef - Boeuf: | | | |
| Bone in - Avec os | 148 | 161 | 258 |
| Boneless - Désossé | 3 190 | 2 918 | 4 627 |
| Veal - Veau: | | | |
| Bone in - Avec os | - | 2 | 17 |
| Boneless - Désossé | 102 | 62 | 395 |
| Mutton - Mouton | | | |
| | 284 | 404 | 176 |
| Lamb - Agneau | | | |
| | 4 097 | 4 002 | 2 525 |
| TOTAL | 7 821 | 7 549 | 7 998 |

Note: Included in Table 1.

Nota: Compris dans le tableau 1.

TABLE 3. Summary - Frozen Meat Stocks by Kind, Canada(1)

TABLEAU 3. Sommaire - Viandes congelées par sorte, Canada(1)

| Kind | October 1, 1983 ^P | September 1, 1983 ^F | October 1, 1982 |
|------------------------------------|--|--|---------------------------------|
| Sorte | 1 ^{er} octobre 1983 ^P | 1 ^{er} septembre 1983 ^F | 1 ^{er} octobre 1982 |
| metric - tonnes - métriques | | | |
| Pork - Porc | 9 303 | 10 099 | 10 034 |
| Beef - Boeuf | 16 311 | 16 747 | 15 546 |
| Veal - Veau | 984 | 975 | 969 |
| Mutton and lamb - Mouton et agneau | 4 571 | 4 662 | 2 877 |
| TOTAL | 31 169 | 32 483 | 29 426 |

(1) Includes fancy meats.

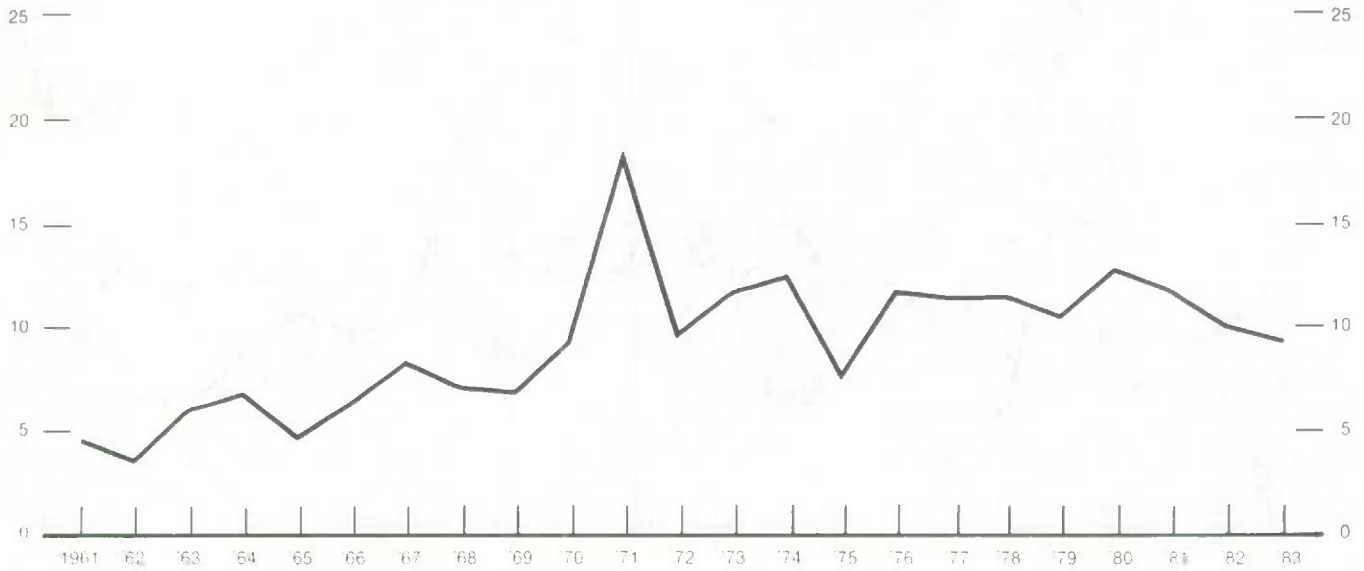
(1) Les stocks d'abats sont inclus.

Chart — 1

Frozen Pork: October 1 Stocks, Canada, 1961-1983

Porc congelé: Stocks au 1^{er} octobre, Canada, 1961-1983

Metric tonnes
Tonnes métriques
'000
30 —



Graphique — 1

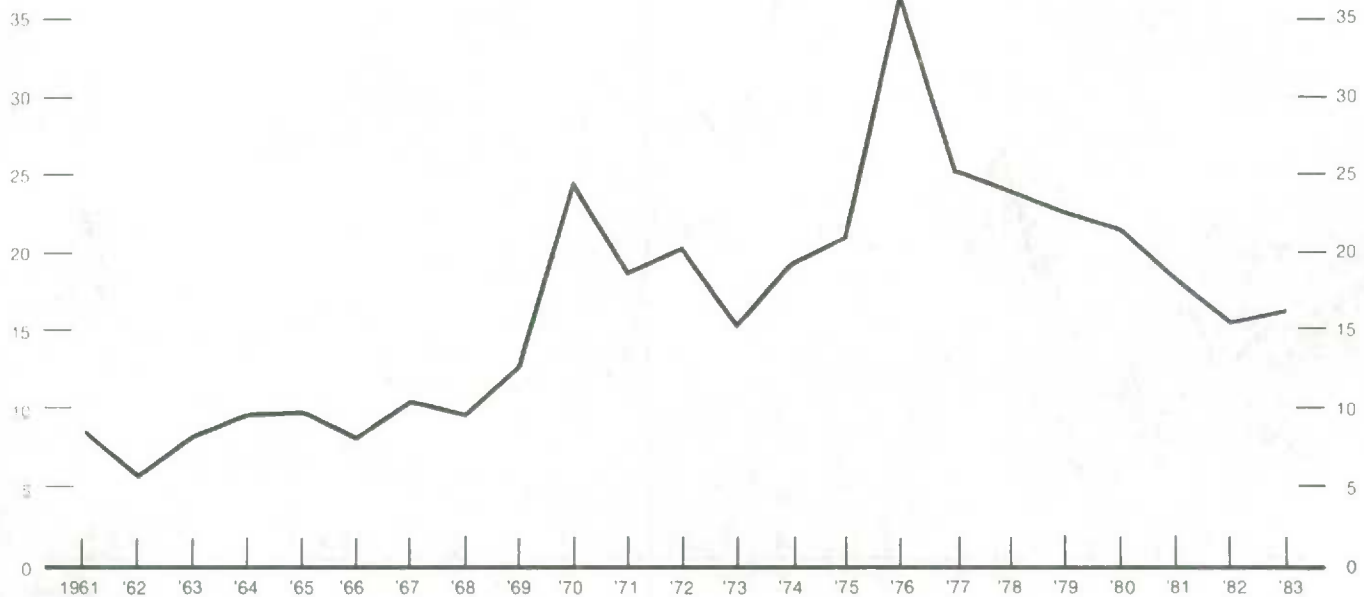
Metric tonnes
Tonnes métriques
'000
30 —

Chart — 2

Frozen Beef: October 1 Stocks, Canada, 1961-1983

Boeuf congelé: Stocks au 1^{er} octobre, Canada, 1961-1983

Metric tonnes
Tonnes métriques
'000
40 —



Graphique — 2

Metric tonnes
Tonnes métriques
'000
40 —

Chart — 3

Graphique — 3

Frozen Veal: October 1 Stocks, Canada, 1961-1983

Veau congelé: Stocks au 1^{er} octobre, Canada, 1961-1983

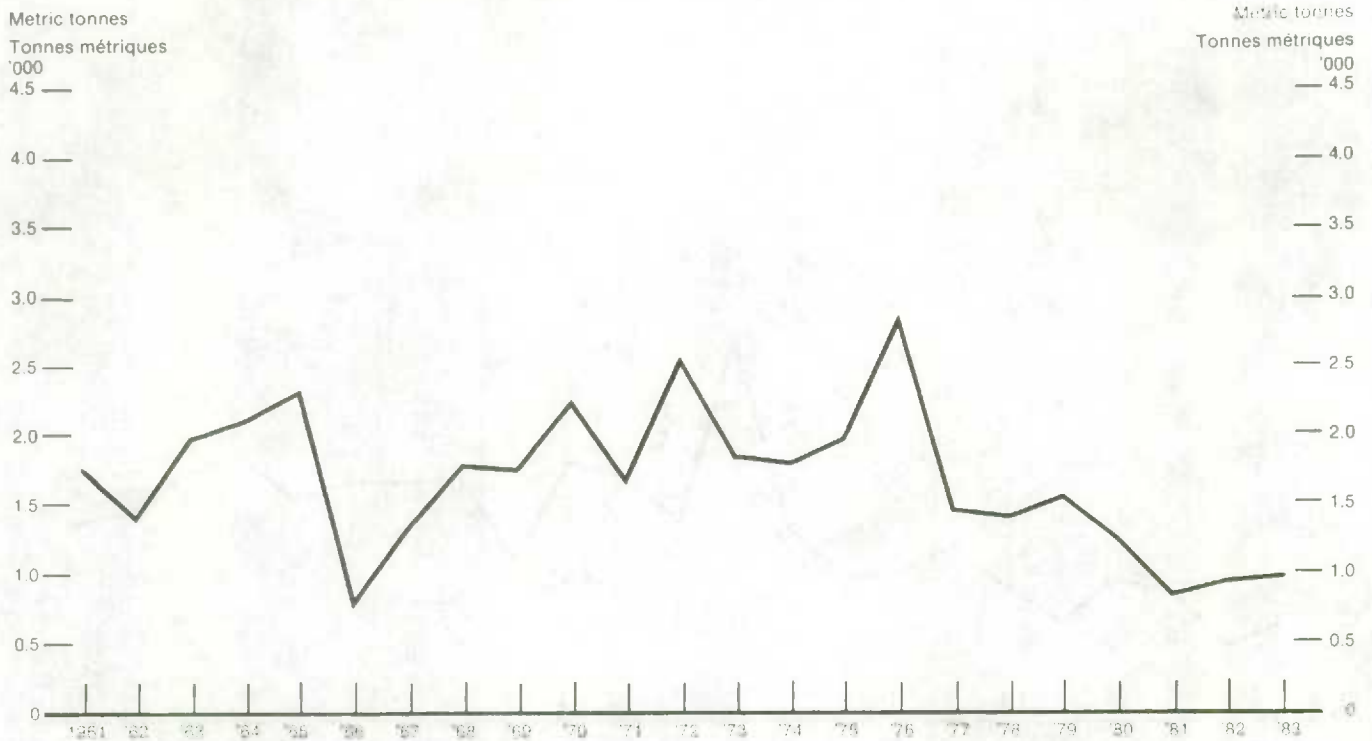
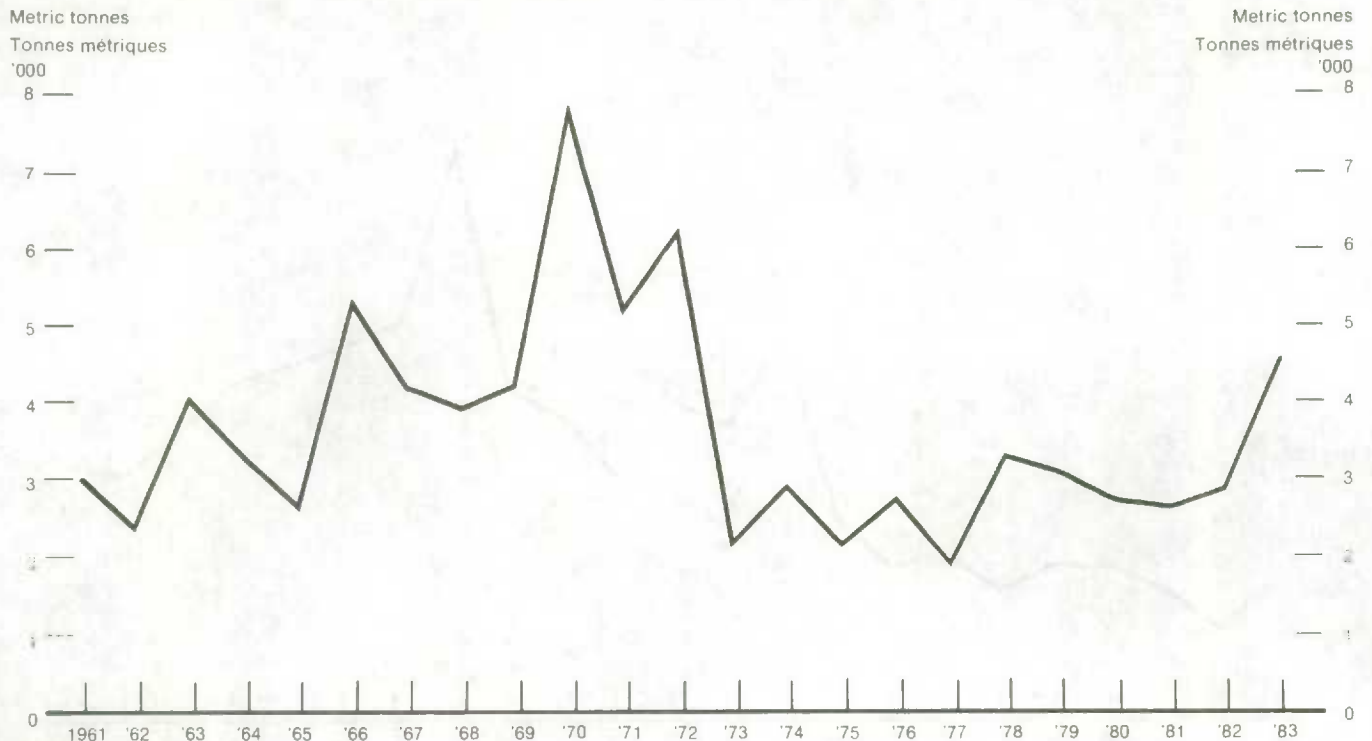



Chart — 4


Graphique — 4

Frozen Mutton and Lamb: October 1 Stocks, Canada, 1961-1983

Mouton et agneau congelé: Stocks au 1^{er} octobre, Canada, 1961-1983









STATISTICS CANADA LIBRARY
BIBLIOTHÈQUE STATISTIQUE CANADA



1010673479