


C 2

DOES NOT CIRCULATE

NE PAS PRÊTER




Stocks of frozen meat products

Stocks de viandes congelées

November 1983

Novembre 1983



Data in Many Forms...

Statistics Canada disseminates data in a variety of forms. In addition to publications, both standard and special tabulations are offered on computer print-outs, microfiche and microfilm, and magnetic tapes. Maps and other geographic reference materials are available for some types of data. Direct access to aggregated information is possible through CANSIM, Statistics Canada's machine-readable data base and retrieval system.

How to Obtain More Information

Inquiries about this publication and related statistics or services should be directed to:

Livestock and Animal Products Section,
Agriculture Statistics Division,

Statistics Canada, Ottawa, K1A 0T6 (Telephone: 995-4853) or to the Statistics Canada reference centre in:

St. John's (772-4073)	Sturgeon Falls (753-4888)
Halifax (426-5331)	Winnipeg (949-4020)
Truro (893-7251)	Regina (359-5405)
Montréal (283-5725)	Edmonton (420-3027)
Ottawa (992-4734)	Vancouver (666-3691)
Toronto (966-6585)	

Toll-free access is provided in all provinces and territories, for users who reside outside the local dialing area of any of the regional reference centres.

Newfoundland and Labrador	Zénith 0-7037
Nova Scotia, New Brunswick and Prince Edward Island	1-800-565-7192
Quebec	1-800-361-2831
Ontario	1-800-268-1151
Manitoba	1-800-282-8006
Saskatchewan	1(112)800-667-3524
Alberta	1-800-222-6400
British Columbia (South and Central)	112-800-663-1551
Yukon and Northern B.C. (area served by Northwestel Inc.)	Zénith 0-8913
Northwest Territories (area served by Northwestel Inc.)	Zénith 2-2015

How to Order Publications

This and other Statistics Canada publications may be purchased from local authorized agents and other community bookstores, through the local Statistics Canada offices, or by mail order to Publication Sales and Services, Statistics Canada, Ottawa, K1A 0V7.

Des données sous plusieurs formes...

Statistique Canada diffuse les données sous formes diverses. Outre les publications, des totalisations habituelles et spéciales sont offertes sur imprimés d'ordinateur, sur microfiches et microfilms et sur bandes magnétiques. Des cartes et d'autres documents de référence géographiques sont disponibles pour certaines sortes de données. L'accès direct à des données agrégées est possible par le truchement de CANSIM, la base de données ordi-nologique et le système d'extraction de Statistique Canada.

Comment obtenir d'autres renseignements

Toutes demandes de renseignements au sujet de cette publication ou de statistiques et services connexes doivent être adressées à:

Section du bétail et des produits d'animaux,
Division de la statistique agricole,

Statistique Canada, Ottawa, K1A 0T6 (téléphone: 995-4853) ou au centre de consultation de Statistique Canada à:

St. John's (772-4073)	Sturgeon Falls (753-4888)
Halifax (426-5331)	Winnipeg (949-4020)
Truro (893-7251)	Regina (359-5405)
Montréal (283-5725)	Edmonton (420-3027)
Ottawa (992-4734)	Vancouver (666-3691)
Toronto (966-6586)	

Un service d'appel interurbain sans frais est offert, dans toutes les provinces et dans les territoires, aux utilisateurs qui habitent à l'extérieur des zones de communication locale des centres régionaux de consultation.

Terre-Neuve et Labrador	Zénith 0-7037
Nouvelle-Écosse, Nouveau-Brunswick et Île-du-Prince-Édouard	1-800-565-7192
Québec	1-800-361-2831
Ontario	1-800-268-1151
Manitoba	1-800-282-8006
Saskatchewan	1(112)800-667-3524
Alberta	1-800-222-6400
Colombie-Britannique (sud et centrale)	112-800-663-1551
Yukon et nord de la C.-B. (territoire desservi par la Northwestel Inc.)	Zénith 0-8913
Territoires du Nord-Ouest (territoire desservi par la Northwestel Inc.)	Zénith 2-2015

Comment commander les publications

On peut se procurer cette publication et les autres publications de Statistique Canada auprès des agents autorisés et des autres librairies locales, par l'entremise des bureaux locaux de Statistique Canada, ou en écrivant à la Section des ventes et de la distribution des publications, Statistique Canada, Ottawa, K1A 0V7.

Statistics Canada
Agriculture Statistics Division
Livestock and Animal Products Section

Stocks of frozen meat products

November 1983

Published under the authority of
the Minister of Supply and
Services Canada

Statistics Canada should be credited when
reproducing or quoting any part of this document

© Minister of Supply
and Services Canada 1983

December 1983
4-3103-507

Price: Canada, \$2.65, \$26.50 a year
Other Countries, \$3.20, \$31.80 a year

Catalogue 32-012, Vol. 6, No. 11

ISSN 0703-7333

Ottawa

Statistique Canada
Division de la statistique agricole
Section du bétail et des produits animaux

Stocks de viandes congelées

Novembre 1983

Publication autorisée par
le ministre des Approvisionnements et
Services Canada

Reproduction ou citation autorisée sous réserve
d'indication de la source: Statistique Canada

© Ministre des Approvisionnements
et Services Canada 1983

Décembre 1983
4-3103-507

Prix: Canada, \$2.65, \$26.50 par année
Autres pays, \$3.20, \$31.80 par année

Catalogue 32-012, vol. 6 n° 11

ISSN 0703-7333

Ottawa

SYMBOLS

The following standard symbols are used in Statistics Canada publications:

- .. figures not available.
- ... figures not appropriate or not applicable.
- nil or zero.
- amount too small to be expressed.
- P preliminary figures.
- † revised figures.
- x confidential to meet secrecy requirements of the Statistics Act.

NOTE: Excludes Newfoundland at this stage.

SIGNES CONVENTIONNELS

Les signes conventionnels suivants sont employés uniformément dans les publications de Statistique Canada:

- .. nombres indisponibles.
- ... n'ayant pas lieu de figurer.
- néant ou zéro.
- nombres infimes.
- P nombres provisoires.
- † nombres rectifiés.
- x confidentiel en vertu des dispositions de la Loi sur la statistique relatives au secret.

NOTA: Ne comprend pas Terre-Neuve en ce moment.

TABLE OF CONTENTS

	Page
Source and Content	5
Table	
1. Stocks of Frozen Meat in Cold Storage:	
Canada	6
Maritimes	7
Quebec	8
Ontario	9
Manitoba	10
Saskatchewan	11
Alberta	12
British Columbia	13
2. Stocks of Frozen Imported Meat	14
3. Summary - Frozen Meat Stocks by Kind, Canada	14
Chart	
1. Frozen Pork Stocks	15
2. Frozen Beef Stocks	15
3. Frozen Veal Stocks	16
4. Frozen Mutton and Lamb Stocks	16

TABLE DES MATIÈRES

	Page
Source et contenu	5
Tableau	
1. Stocks de viandes congelées en entreposage frigorifique:	
Canada	6
Maritimes	7
Québec	8
Ontario	9
Manitoba	10
Saskatchewan	11
Alberta	12
Colombie-Britannique	13
2. Stocks de viandes congelées importées	14
3. Sommaire - Viandes congelées par sortie, Canada	14
Graphique	
1. Stocks de porc congelé	15
2. Stocks de boeuf congelé	15
3. Stocks de veau congelé	16
4. Stocks de mouton et agneau congelé	16



SOURCE AND CONTENT

This report contains data on the stocks of frozen meat held by meat packers and their sales' outlets, wholesale butchers, abattoirs and cold storage warehouses. Inventories are taken only at the wholesale level. Canned meat stocks are collected by the Manufacturing and Primary Industries Division of Statistics Canada.

Firms are required to report all stocks in their own establishment or in specially rented rooms elsewhere as at the opening of the first business day of the month. By a special arrangement, made with the industry through the Canadian Meat Council, the larger meat packers report total meat inventories regardless of where held. Cold storage warehouses are instructed not to report stocks held for these large packers.

Total Meat

Total frozen meat in cold storage at the opening of the first business day of the month of November amounted to 34 644 metric tonnes as compared with 31 421 tonnes last month and 30 006 tonnes year ago.

Current stocks as a percentage of stocks at the same date last year are:

Pork	93%
Beef	114%
Veal	91%
Mutton and lamb	285%
Fancy meats	107%

Note: Quantities in this publication are, and will continue to be, in S.I. units

The conversion factor is:

1 kg = 2.2046 lb.

See January 1, 1983 publication for methodology pertaining to the survey, "Stocks of Frozen meat Products".

SOURCE ET CONTENU

Ce bulletin présente des données sur les stocks de viandes congelées détenus par les entreprises de conditionnement des viandes et leurs points de vente, par les bouchers-grossistes, les abattoirs et les entrepôts frigorifiques. L'inventaire se fait au niveau de la vente de gros seulement. Les renseignements sur les stocks de viandes en boîtes sont recueillis par la Division des industries manufacturières et primaires de Statistique Canada.

Les entreprises doivent déclarer tous les stocks qu'elles détiennent chez elles ou dans des endroits spécialement loués au premier jour d'affaires du mois. Par suite d'un arrangement spécial avec l'industrie, par l'entremise du Conseil des viandes du Canada, les grosses entreprises de conditionnement des viandes déclarent leurs stocks totaux où qu'ils soient détenus. Les entrepôts frigorifiques ont instruction de ne pas inscrire les stocks détenus pour le compte de ces grandes entreprises.

Total, viandes

Au premier jour d'affaires de novembre il y avait en tout 34 644 tonnes métriques de viandes congelées dans les entrepôts frigorifiques contre 31 421 le mois dernier et 30 006 il y a un an.

Stocks courants comme au pourcentage des stocks à la même date l'année dernière sont:

Porc	93%
Boeuf	114%
Veau	91%
Mouton et agneau	285%
Abats	107%

Nota: Les quantités dans cette publication sont et continueront d'être présentées uniquement en unités de mesure du S.I.

Le facteur utilisé est: 1 kg = 2.2046 liv.

Voir la publication du 1^{er} janvier 1983 pour la méthodologie relative à l'enquête de "Stocks de viandes congelées".

TABLE 1. Stocks of Frozen Meat in Cold Storage

TABLEAU 1. Stocks de viandes congelées en entreposage frigorifique

Kind and classification	November 1, 1983P	October 1, 1983 ^r	November 1, 1982
Sorte et classification	1 ^{er} novembre 1983P	1 ^{er} octobre 1983 ^r	1 ^{er} novembre 1982
Canada			
metric - tonnes - métriques			
Pork - Porc:			
Hams - Jambons:			
9 kg and under - et moins	352	497	852
9-12 kg	42	60	269
12 kg and over - et plus	96	33	134
Backs (boneless and skinless) - Dos (désossés et écouennés)			
Loins - Longes	1 080	1 082	847
	325	252	383
Bellies - Flancs:			
5.5 kg and under - et moins	292	206	306
5.5 kg and over - et plus	35	82	145
Shoulders - Épaules			
Butts - Socs	268	309	189
Picnics	554	585	513
Tenderloins - Filets	392	331	503
Spare ribs - Côtes levées	68	77	239
Back ribs - Côtes levées de dos	593	598	691
	248	282	453
Trimnings - Parures:			
80% and over, lean - et plus de maigre	942	796	724
80% and under - et moins	843	753	764
Skinless neck fat - Gras de cou écouenné			
Unclassified - Non classé	316	325	471
	2 920	2 303	2 971
Total	9 366	8 571	10 456
Beef - Boeufs:			
Bone in - Avec os	1 892	1 441	1 740
Boneless - Désossé	12 358	10 510	10 407
Total	14 250	11 951	12 147
Veal - Veau:			
Bone in - Avec os	86	107	83
Boneless - Désossé	598	653	721
Total	684	760	804
Mutton and lamb - Mouton et agneau:			
Carcasses and cuts - Carcasses et coupes	5 176	4 566	1 752
Fancy meats - Abats:			
Pork - Porc	1 071	968	796
Beef - Boeuf	3 800	4 328	3 733
Veal - Veau	268	242	244
Lamb - Agneau	29	35	74
Total	5 168	5 573	4 847
FROZEN MEAT - TOTAL - VIANDES CONGELÉES	34 644	31 421	30 006

See footnote(s) at end of Table 1.
Voir note(s) à la fin du tableau 1.

TABLE 1. Stocks of Frozen Meat in Cold Storage - Continued

TABLEAU 1. Stocks de viandes congelées en entreposage frigorifique - suite

Kind and classification	November 1, 1983P	October 1, 1983P	November 1, 1982
Sorte et classification	1 ^{er} novembre 1983P	1 ^{er} octobre 1983P	1 ^{er} novembre 1982
Maritimes			
metric - tonnes - métriques			
Pork - Porc:			
Hams - Jambons:			
9 kg and under - et moins) 2	6	10
9-12 kg)	-	-
12 kg and over - et plus	-	-	-
Backs (boneless and skinless) - Dos (désossés et écouennés)	(1)	5	5
Loins - Longes	50	54	29
Bellies - Flancs:			
5.5 kg and under - et moins	(1)	(1)	-
5.5 kg and over - et plus	-	-	-
Shoulders - Épaules	7	20	35
Butts - Socs	9	16	29
Picnics	10	(1)	(1)
Tenderloins - Filets	1	1	3
Spare ribs - Côtes levées	21	26	25
Back ribs - Côtes levées de dos	(1)	1	1
Trimnings - Parures:			
80% and over, lean - et plus de maigre) 24 (3) 9
80% and under - et moins) (32)
Skinless neck fat - Gras de cou écouenné	(1)	(1)	(1)
Unclassified - Non classé	55	87	34
Total	179	251	180
Beef - Boeufs:			
Bone in - Avec os	31	33	30
Boneless - Désossé	627	820	636
Total	658	853	666
Veal - Veau:			
Bone in - Avec os	4	5	-
Boneless - Désossé	5	3	5
Total	9	8	5
Mutton and lamb - Mouton et agneau:			
Carcasses and cuts - Carcasses et coupes	143	110	51
Fancy meats - Abats:			
Pork - Porc	15	21	19
Beef - Boeuf	111	141	78
Veal - Veau	1	1	5
Lamb - Agneau	-	-	-
Total	127	163	100
FROZEN MEAT - TOTAL - VIANDES CONGELÉES	1 116	1 385	1 002

See footnote(s) at end of Table 1.
Voir note(s) à la fin du tableau 1.

TABLE 1. Stocks of Frozen Meat in Cold Storage - *Continued*

TABLEAU 1. Stocks de viandes congelées en entreposage frigorifique - *suite*

Kind and classification	November 1, 1983 ^P	October 1, 1983 ^T	November 1, 1982
Sorte et classification	1 ^{er} novembre 1983 ^P	1 ^{er} octobre 1983 ^T	1 ^{er} novembre 1982
Quebec - Québec			
metric - tonnes - métriques			
Pork - Porc:			
Hams - Jambons:			
9 kg and under - et moins	180	276	340
9-12 kg	7) 9 (49
12 kg and over - et plus	20) (8
Backs (boneless and skinless) - Dos (désossés et écouennés)	229	206	378
Loins - Longes	93	67	231
Bellies - Flancs:			
5.5 kg and under - et moins) 130 (105	186
5.5 kg and over - et plus) (44	8
Shoulders - Épaules	196	206	88
Butts - Socs	232	292	327
Picnics	101	63	317
Tenderloins - Filets	33	40	111
Spare ribs - Côtes levées	140	148	217
Back ribs - Côtes levées de dos	97	102	127
Trimnings - Parures:			
80% and over, lean - et plus de maigre	314	283	315
80% and under - et moins	158	124	279
Skinless neck fat - Gras de cou écouenné	154	136	328
Unclassified - Non classé	1 043	1 012	1 168
Total	3 127	3 113	4 474
Beef - Boeufs:			
Bone in - Avec os	895	718	872
Boneless - Désossé	2 929	2 557	3 182
Total	3 824	3 275	4 054
Veal - Veau:			
Bone in - Avec os	60	74	46
Boneless - Désossé	357	376	428
Total	417	450	474
Mutton and lamb - Mouton et agneau:			
Carcasses and cuts - Carcasses et coupes	829	939	236
Fancy meats - Abats:			
Pork - Porc	224	221	86
Beef - Boeuf	928	895	657
Veal - Veau	215	204	128
Lamb - Agneau	5	3	18
Total	1 372	1 323	889
FROZEN MEAT - TOTAL - VIANDES CONGELÉES	9 569	9 100	10 127

See footnote(s) at end of Table 1.
Voir note(s) à la fin du tableau 1.

TABLE 1. Stocks of Frozen Meat in Cold Storage - Continued

TABLERAU 1. Stocks de viandes congelées en entreposage frigorifique - suite

Kind and classification	November 1, 1983P	October 1, 1983P	November 1, 1982
Sorte et classification	1 ^{er} novembre 1983P	1 ^{er} octobre 1983P	1 ^{er} novembre 1982
Ontario			
metric - tonnes - métriques			
Pork - Porc:			
Hams - Jambons:			
9 kg and under - et moins	54	148	131
9-12 kg	6	4) 277
12 kg and over - et plus	40	30)
Backs (boneless and skinless) - Dos (désossés et écouennés)	169	227	214
Loins - Longes	48	14	52
Bellies - Flancs:			
5.5 kg and under - et moins) 84	61	106
5.5 kg and over - et plus)		
Shoulders - Épaules	53	(1)	46
Butts - Socs	71	79	88
Picnics	62	79	60
Tenderloins - Filets	26	21	73
Spare ribs - Côtes levées	184	222	271
Rack ribs - Côtes levées de dos	113	140	285
Trimnings - Parures:			
80% and over, lean - et plus de maigre	255	251	293
80% and under - et moins	429	361	319
Skinless neck fat - Gras de cou écouenné	73	78	81
Unclassified - Non classé	998	456	544
Total	2 665	2 171	2 840
Beef - Boeufs:			
Bone in - Avec os	635	535	629
Boneless - Désossé	6 772	5 259	4 862
Total	7 407	5 794	5 491
Veal - Veau:			
Bone in - Avec os	20	27	28
Boneless - Désossé	176	204	225
Total	196	231	253
Mutton and lamb - Mouton et agneau:			
Carcasses and cuts - Carcasses et coupes	3 892	3 151	1 226
Fancy meats - Abats:			
Pork - Porc	242	293	241
Beef - Boeuf	429	708	633
Veal - Veau	25	17	62
Lamb - Agneau	5	14	18
Total	701	1 032	954
FROZEN MEAT - TOTAL - VIANDES CONGELÉES	14 861	12 379	10 764

See footnote(s) at end of Table 1.
Voir note(s) à la fin du tableau 1.

TABLE 1. Stocks of Frozen Meat in Cold Storage - Continued

TABLEAU 1. Stocks de viandes congelées en entreposage frigorifique - suite

Kind and classification	November 1, 1983 ^P	October 1, 1983 ^F	November 1, 1982
Sorte et classification	1 ^{er} novembre 1983 ^P	1 ^{er} octobre 1983 ^F	1 ^{er} novembre 1982
Manitoba			
metric - tonnes - métriques			
Pork - Porc:			
Hams - Jambons:			
9 kg and under - et moins	47) 46	233
9-12 kg) 25	()	
12 kg and over - et plus)	(-	-
Backs (boneless and skinless) - Dos (dégossés et écouennés)	160	162	91
Loins - Longes	(1)	(1)	11
Bellies - Flancs:			
5.5 kg and under - et moins	36) 32	19
5.5 kg and over - et plus	11)	
Shoulders - Épaules	(1)	37	(1)
Butts - Socs	89	100	13
Picnics	40	58	54
Tenderloins - Filets	2	6	37
Spare ribs - Côtes levées	78	36	18
Back ribs - Côtes levées de dos	12	10	16
Trimnings - Parures:			
80% and over, lean - et plus de maigre	66	53	43
80% and under - et moins	47	53	23
Skinless neck fat - Gras de cou écouenné	29	18	14
Unclassified - Non classé	322	303	623
Total	964	914	1 195
Beef - Boeufs:			
Bone in - Avec os	13	11	153
Boneless - Désossé	583	468	487
Total	596	479	640
Veal - Veau:			
Bone in - Avec os	-	-	-
Boneless - Désossé	6	13	5
Total	6	13	5
Mutton and lamb - Mouton et agneau:			
Carcasses and cuts - Carcasses et coupes	66	63	48
Fancy meats - Abats:			
Pork - Porc	243	181	170
Beef - Boeuf	220	265	252
Veal - Veau	-	-	-
Lamb - Agneau	-	-	-
Total	463	446	422
FROZEN MEAT - TOTAL - VIANDES CONGELÉES	2 095	1 915	2 310

See footnote(s) at end of Table 1.
Voir note(s) à la fin du tableau 1.

TABLE 1. Stocks of Frozen Meat in Cold Storage - Continued

TABLERAU 1. Stocks de viandes congelées en entreposage frigorifique - suite

Kind and classification	November 1, 1983P	October 1, 1983F	November 1, 1982
Sorte et classification	1 ^{er} novembre 1983P	1 ^{er} octobre 1983F	1 ^{er} novembre 1982
Saskatchewan			
metric - tonnes - métriques			
Pork - Porc:			
Hams - Jambons:			
9 kg and under - et moins	-	-) 19
9-12 kg	-	-)
12 kg and over - et plus	-	-)
Backs (boneless and skinless) - Dos (désossés et écrounés)	(1)	(1)	(1)
Loins - Longes	(1)	(1)	2
Bellies - Flancs:			
5.5 kg and under - et moins) 5	5	55
5.5 kg and over - et plus)		
Shoulders - Épaules	-	-	-
Butts - Socs	(1)	(1)	(1)
Picnics	(1)	(1)	(1)
Tenderloins - Filets	(1)	-	(1)
Spare ribs - Côtes levées	(1)	(1)	(1)
Back ribs - Côtes levées de dos	(1)	(1)	(1)
Trimings - Parures:			
90% and over, lean - et plus de maigre) 31	37	28
90% and under - et moins)		
Skinless neck fat - Gras de cou écrouné	-	-	-
Unclassified - Non classé	609	611	401
Total	645	653	505
Beef - Boeufs:			
Bone in - Avec os	8	11	20
Boneless - Désossé	111	262	165
Total	119	273	185
Veal - Veau:			
Bone in - Avec os	-	-	-
Boneless - Désossé	3	9	2
Total	3	9	2
Mutton and lamb - Mouton et agneau:			
Carcasses and cuts - Carcasses et coupes	10	17	41
Fancy meats - Abats:			
Pork - Porc	61	62	52
Beef - Boeuf	139	219	156
Veal - Veau	-	-	-
Lamb - Agneau	-	-	-
Total	200	281	208
FROZEN MEAT - TOTAL - VIANDES CONGELÉES	977	1 233	941

See footnote(s) at end of Table 1.
Voir note(s) à la fin du tableau 1.

TABLE 1. Stocks of Frozen Meat in Cold Storage - *Continue*

TABLEAU 1. Stocks de viandes congelées en entreposage frigorifique - *suite*

Kind and classification	November 1, 1983P	October 1, 1983F	November 1, 1982
Sorte et classification	1 ^{er} novembre 1983P	1 ^{er} octobre 1983F	1 ^{er} novembre 1982
Alberta			
metric - tonnes - métriques			
Pork - Porc:			
Hams - Jambons:			
9 kg and under - et moins	30	14	20
9-12 kg) 37 () () 14
12 kg and over - et plus) (-) (
Backs (boneless and skinless) - Dos (désossés et écouennés)	118	66	44
Loins - Longes	34	43	35
Bellies - Flancs:			
5.5 kg and under - et moins) 5 (-) 2
5.5 kg and over - et plus) ((1)) (
Shoulders - Epoules	(1)	(1)	(1)
Butts - Socs	40	18	6
Picnics	(1)	(1)	7
Tenderloins - Filets	3	6	9
Spare ribs - Côtes levées	76	54	46
Back ribs - Côtes levées de dos	15	17	8
Trimnings - Parures:			
80% and over, lean - et plus de maigre	38) 81 () 8
80% and under - et moins	53) () 44
Skinless neck fat - Gras de cou écouenné	14	31	15
Unclassified - Non classé	128	143	144
Total	591	473	402
Beef - Boeufs:			
Bone in - Avec os	258	94	10
Boneless - Désossé	846	613	594
Total	1 104	707	604
Veal - Veau:			
Bone in - Avec os	2	1	1
Boneless - Désossé	5	4	6
Total	7	5	7
Mutton and lamb - Mouton et agneau:			
Carcasses and cuts - Carcasses et coupes	133	144	89
Fancy meats - Abats:			
Pork - Porc	156	118	137
Beef - Boeuf	1 331	1 475	1 295
Veal - Veau	1	2	2
Lamb - Agneau	18	9	10
Total	1 506	1 604	1 444
FROZEN MEAT - TOTAL - VIANDES CONGELÉES	3 341	2 933	2 546

See footnote(s) at end of Table 1.
Voir note(s) à la fin du tableau 1.

TABLE 1. Stocks of Frozen Meat in Cold Storage - Concluded

TABLEAU 1. Stocks de viandes congelées en entreposage frigorifique - fin

Kind and classification	November 1, 1983P	October 1, 1983P	November 1, 1982
Sorte et classification	1 ^{er} novembre 1983P	1 ^{er} octobre 1983P	1 ^{er} novembre 1982
British Columbia - Colombie-Britannique			
metric - tonnes - métriques			
Pork - Porc:			
Hams - Jambons:			
9 kg and under - et moins) 42 () 54 (150
9-12 kg) () 3 (4
12 kg and over - et plus) () (
Backs (boneless and skinless) - Dos (désossés et écouennés)	31	45	45
Loins - Longes	69	46	23
Bellies - Flancs:			
5.5 kg and under - et moins	43) 35	75
5.5 kg and over - et plus	-)	
Shoulders - Épaules	(1)	(1)	-
Butts - Socs	64	31	9
Picnics	144	100	35
Tenderloins - Filets	2	3	5
Spare ribs - Côtes levées	61	79	52
Back ribs - Côtes levées de dos	5	7	12
Trimings - Parures:			
80% and over, lean - et plus de maigre	252	185	52
80% and under - et moins	118	86	77
Skinless neck fat - Gras de cou écouenné	33	31	26
Unclassified - Non classé	331	291	295
Total	1 195	996	860
Beef - Boeufs:			
Bone in - Avec os	52	39	26
Boneless - Désossé	490	531	481
Total	542	570	507
Veal - Veau:			
Bone in - Avec os	-	-	8
Boneless - Désossé	46	44	50
Total	46	44	58
Mutton and lamb - Mouton et agneau:			
Carcasses and cuts - Carcasses et coupes	103	142	61
Fancy meats - Abats:			
Pork - Porc	130	72	91
Beef - Boeuf	642	625	662
Veal - Veau	26	18	49
Lamb - Agneau	1	9	28
Total	799	724	830
FROZEN MEAT - TOTAL - VIANDES CONGELÉES	2 685	2 476	2 316

(1) Included in unclassified.

(1) Inclus sous la rubrique "non classe".

TABLE 2. Stocks of Frozen Imported Meat

TABLEAU 2. Stocks de viandes congelées importées

Kind and classification	November 1, 1983P	October 1, 1983 ^r	November 1, 1982
Sorte et classification	1 ^{er} novembre 1983P	1 ^{er} octobre 1983 ^r	1 ^{er} novembre 1982
metric - tonnes - métriques			
Beef - Boeuf:			
Bone in - Avec os	169	158	208
Boneless - Désossé	3 324	3 129	4 135
Veal - Veau:			
Bone in - Avec os	2	-	14
Boneless - Désossé	100	103	388
Mutton - Mouton	296	298	188
Lamb - Agneau	4 740	4 114	1 493
TOTAL	8 631	7 802	6 426

Note: Included in Table 1.

Nota: Compris dans le tableau 1.

TABLE 3. Summary - Frozen Meat Stocks by Kind, Canada(1)

TABLEAU 3. Sommaire - Viandes congelées par sorte, Canada(1)

Kind	November 1, 1983P	October 1, 1983 ^r	November 1, 1982
Sorte	1 ^{er} novembre 1983P	1 ^{er} octobre 1983 ^r	1 ^{er} novembre 1982
metric - tonnes - métriques			
Pork - Porc	10 437	9 539	11 252
Beef - Boeuf	18 050	16 279	15 880
Veal - Veau	952	1 002	1 048
Mutton and lamb - Mouton et agneau	5 205	4 601	1 826
TOTAL	34 644	31 421	30 006

(1) Includes fancy meats.

(1) Les stocks d'abats sont inclus.

Chart — 1

Frozen Pork: November 1 Stocks, Canada, 1961-1983

Porc congelé: Stocks au 1^{er} novembre, Canada, 1961-1983

Metric tonnes
Tonnes métriques
'000
30 —

25 —

20 —

15 —

10 —

5 —



Graphique — 1

Metric tonnes
Tonnes métriques
'000
30 —

25 —

20 —

15 —

10 —

5 —

Chart — 2

Frozen Beef: November 1 Stocks, Canada, 1961-1983

Boeuf congelé: Stocks au 1^{er} novembre, Canada, 1961-1983

Metric tonnes
Tonnes métriques
'000
40 —

35 —

30 —


25 —

20 —

15 —

10 —

5 —



Graphique — 2

Metric tonnes
Tonnes métriques
'000
40 —

35 —

30 —

25 —

20 —

15 —

10 —

5 —

Chart — 3

Frozen Veal: November 1 Stocks, Canada, 1961-1983

Veau congelé: Stocks au 1^{er} novembre, Canada, 1961-1983

Graphique — 3

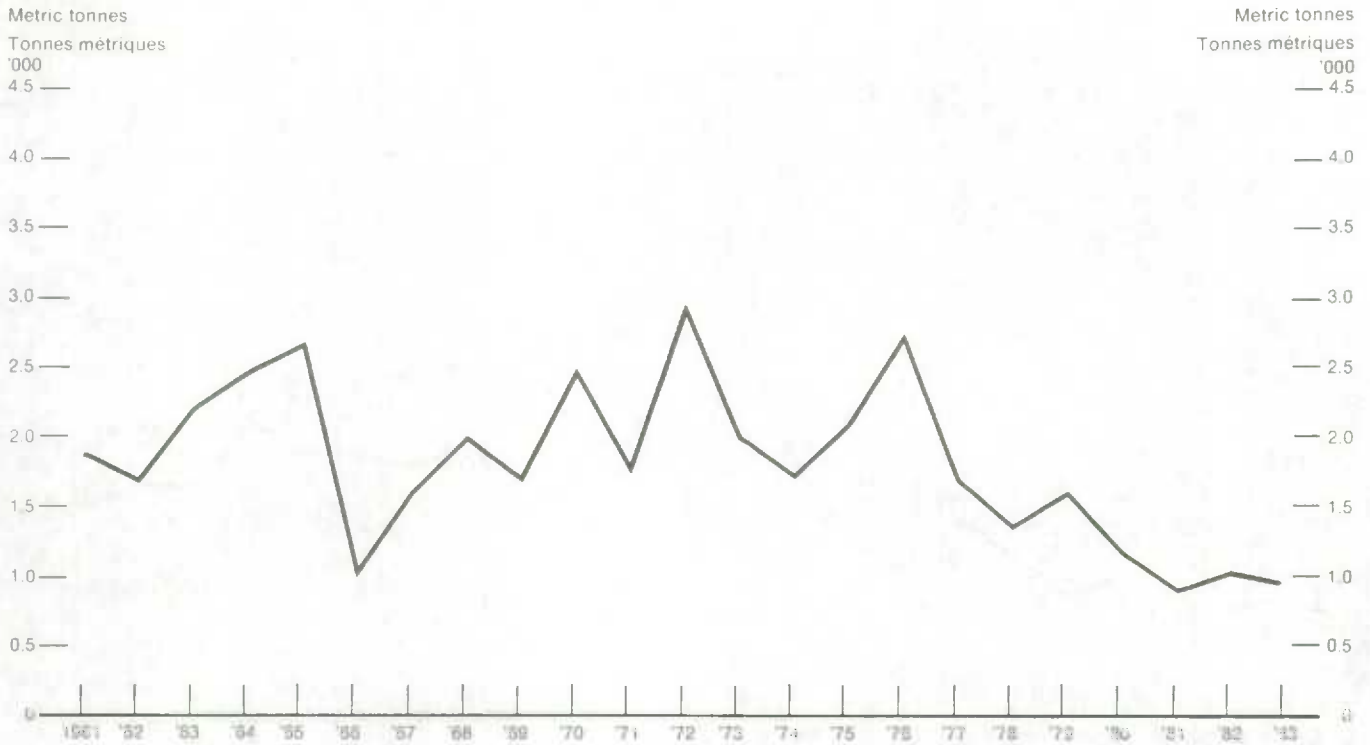
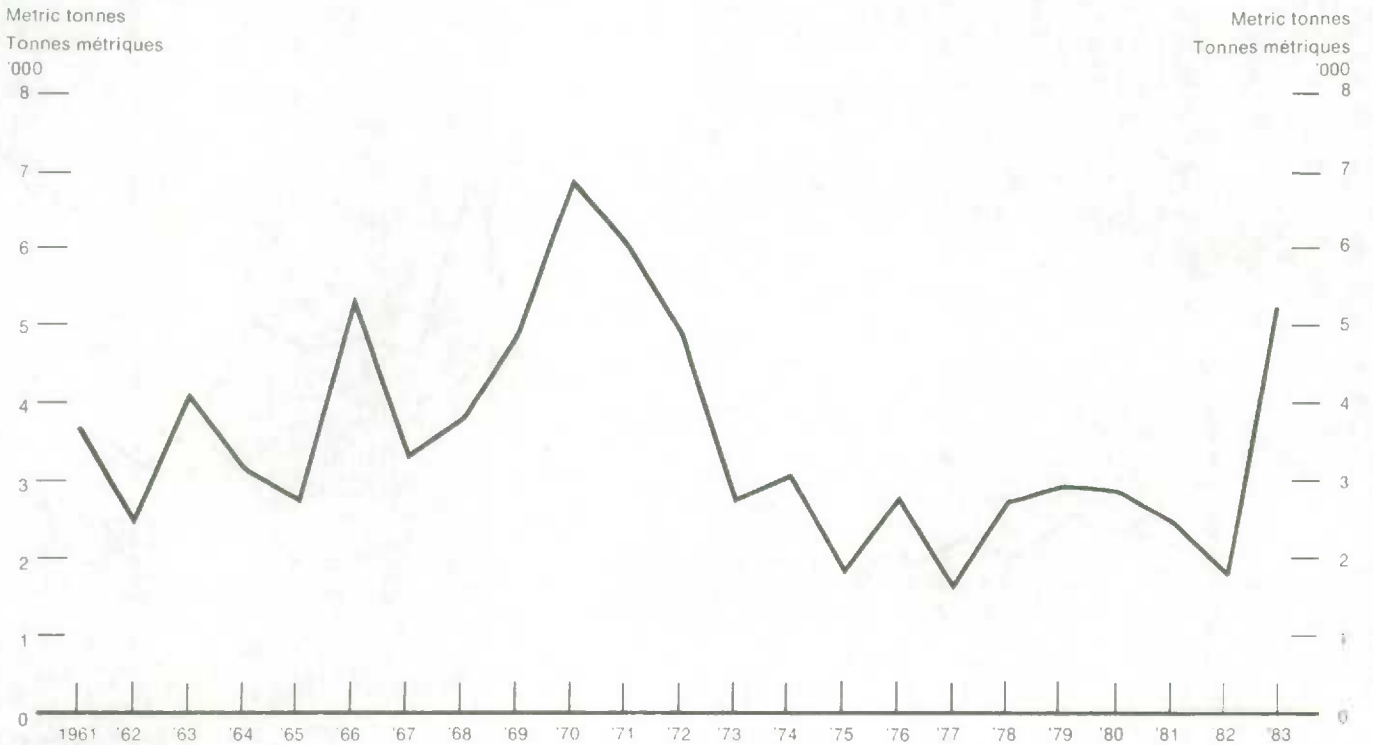



Chart — 4

Frozen Mutton and Lamb: November 1 Stocks, Canada, 1961-1983

Mouton et agneau congelé: Stocks au 1^{er} novembre, Canada, 1961-1983

Graphique — 4





STATISTICS CANADA LIBRARY
BIBLIOTHÈQUE STATISTIQUE CANADA



1010673481