

c 2

DOES NOT CIRCULATE



NE PAS PRÊTER

**Stocks of
frozen meat
products**

December 1983

**Stocks
de viandes
congelées**

Décembre 1983



Data in Many Forms...

Statistics Canada disseminates data in a variety of forms. In addition to publications, both standard and special tabulations are offered on computer print-outs, microfiche and microfilm, and magnetic tapes. Maps and other geographic reference materials are available for some types of data. Direct access to aggregated information is possible through CANSIM, Statistics Canada's machine-readable data base and retrieval system.

How to Obtain More Information

Inquiries about this publication and related statistics or services should be directed to:

Livestock and Animal Products Section,
Agriculture Statistics Division,

Statistics Canada, Ottawa, K1A 0T6 (Telephone: 995-4853) or to the Statistics Canada reference centre in:

St. John's (772-4073)	Sturgeon Falls (753-4888)
Halifax (426-5331)	Winnipeg (949-4020)
Truro (893-7251)	Regina (359-5405)
Montréal (283-5725)	Edmonton (420-3027)
Ottawa (992-4734)	Vancouver (666-3691)
Toronto (966-6585)	

Toll-free access is provided in all provinces and territories, for users who reside outside the local dialing area of any of the regional reference centres.

Newfoundland and Labrador	Zénith 0-7037
Nova Scotia, New Brunswick and Prince Edward Island	1-800-565-7192
Quebec	1-800-361-2831
Ontario	1-800-268-1151
Manitoba	1-800-282-8006
Saskatchewan	1(112)800-667-3524
Alberta	1-800-222-6400
British Columbia (South and Central)	112-800-663-1551
Yukon and Northern B.C. (area served by NorthwTel Inc.)	Zénith 0-8913
Northwest Territories (area served by NorthwTel Inc.)	Zénith 2-2015

How to Order Publications

This and other Statistics Canada publications may be purchased from local authorized agents and other community bookstores, through the local Statistics Canada offices, or by mail order to Publication Sales and Services, Statistics Canada, Ottawa, K1A 0V7.

Des données sous plusieurs formes...

Statistique Canada diffuse les données sous formes diverses. Outre les publications, des totalisations habituelles et spéciales sont offertes sur imprimés d'ordinateur, sur microfiches et microfilms et sur bandes magnétiques. Des cartes et d'autres documents de référence géographiques sont disponibles pour certaines sortes de données. L'accès direct à des données agrégées est possible par le truchement de CANSIM, la base de données ordinaire et le système d'extraction de Statistique Canada.

Comment obtenir d'autres renseignements

Toutes demandes de renseignements au sujet de cette publication ou de statistiques et services connexes doivent être adressées à:

Section du bétail et des produits d'animaux,
Division de la statistique agricole,

Statistique Canada, Ottawa, K1A 0T6 (téléphone: 995-4853) ou au centre de consultation de Statistique Canada à:

St. John's (772-4073)	Sturgeon Falls (753-4888)
Halifax (426-5331)	Winnipeg (949-4020)
Truro (893-7251)	Regina (359-5405)
Montréal (283-5725)	Edmonton (420-3027)
Ottawa (992-4734)	Vancouver (666-3691)
Toronto (966-6586)	

Un service d'appel interurbain sans frais est offert, dans toutes les provinces et dans les territoires, aux utilisateurs qui habitent à l'extérieur des zones de communication locale des centres régionaux de consultation.

Terre-Neuve et Labrador	Zénith 0-7037
Nouvelle-Écosse, Nouveau-Brunswick et Île-du-Prince-Édouard	1-800-565-7192
Québec	1-800-361-2831
Ontario	1-800-268-1151
Manitoba	1-800-282-8006
Saskatchewan	1(112)800-667-3524
Alberta	1-800-222-6400
Colombie-Britannique (sud et centrale)	112-800-663-1551
Yukon et nord de la C.-B. (territoire desservi par la NorthwTel Inc.)	Zénith 0-8913
Territoires du Nord-Ouest (territoire desservi par la NorthwTel Inc.)	Zénith 2-2015

Comment commander les publications

On peut se procurer cette publication et les autres publications de Statistique Canada auprès des agents autorisés et des autres librairies locales, par l'entremise des bureaux locaux de Statistique Canada, ou en écrivant à la Section des ventes et de la distribution des publications, Statistique Canada, Ottawa, K1A 0V7.

Statistics Canada
Agriculture Statistics Division
Livestock and Animal Products Section

Stocks of frozen meat products

December 1983

Statistique Canada
Division de la statistique agricole
Section du bétail et des produits animaux

Stocks de viandes congelées

Décembre 1983

Published under the authority of
the Minister of Supply and
Services Canada

Statistics Canada should be credited when
reproducing or quoting any part of this document

© Minister of Supply
and Services Canada 1984

January 1984
4-3103-507

Price: Canada, \$2.75, \$27.50 a year
Other Countries, \$3.30, \$33.00 a year

Catalogue 32-012, Vol. 6, No. 12

ISSN 0703-7333

Ottawa

Publication autorisée par
le ministre des Approvisionnements et
Services Canada

Reproduction ou citation autorisée sous réserve
d'indication de la source: Statistique Canada

© Ministre des Approvisionnements
et Services Canada 1984

Janvier 1984
4-3103-507

Prix: Canada, \$2.75, \$27.50 par année
Autres pays, \$3.30, \$33.00 par année

Catalogue 32-012, vol. 6 n° 12

ISSN 0703-7333

Ottawa

SYMBOLS

The following standard symbols are used in Statistics Canada publications:

- .. figures not available.
- ... figures not appropriate or not applicable.
- nil or zero.
- amount too small to be expressed.
- P preliminary figures.
- † revised figures.
- x confidential to meet secrecy requirements of the Statistics Act.

NOTE: Excludes Newfoundland at this stage.

SIGNES CONVENTIONNELS

Les signes conventionnels suivants sont employés uniformément dans les publications de Statistique Canada:

- .. nombres indisponibles.
- ... n'ayant pas lieu de figures.
- néant ou zéro.
- nombres infimes.
- P nombres provisoires.
- † nombres rectifiés.
- x confidentiel en vertu des dispositions de la Loi sur la statistique relatives au secret.

NOTA: Ne comprend pas Terre-Neuve en ce moment.

TABLE OF CONTENTS

	Page
Source and Content	5
Table	
1. Stocks of Frozen Meat in Cold Storage:	
Canada	6
Maritimes	7
Quebec	8
Ontario	9
Manitoba	10
Saskatchewan	11
Alberta	12
British Columbia	13
2. Stocks of Frozen Imported Meat	14
3. Summary - Frozen Meat Stocks by Kind, Canada	14
Chart	
1. Frozen Pork Stocks	15
2. Frozen Beef Stocks	15
3. Frozen Veal Stocks	16
4. Frozen Mutton and Lamb Stocks	16

TABLE DES MATIÈRES

	Page
Source et contenu	5
Tableau	
1. Stocks de viandes congelées en entreposage frigorifique:	
Canada	6
Maritimes	7
Québec	8
Ontario	9
Manitoba	10
Saskatchewan	11
Alberta	12
Colombie-Britannique	13
2. Stocks de viandes congelées importées	14
3. Sommaire - Viandes congelées par sortie, Canada	14
Graphique	
1. Stocks de porc congelé	15
2. Stocks de boeuf congelé	15
3. Stocks de veau congelé	16
4. Stocks de mouton et agneau congelé	16

SOURCE AND CONTENT

This report contains data on the stocks of frozen meat held by meat packers and their sales' outlets, wholesale butchers, abattoirs and cold storage warehouses. Inventories are taken only at the wholesale level. Canned meat stocks are collected by the Manufacturing and Primary Industries Division of Statistics Canada.

Firms are required to report all stocks in their own establishment or in specially rented rooms elsewhere as at the opening of the first business day of the month. By a special arrangement, made with the industry through the Canadian Meat Council, the larger meat packers report total meat inventories regardless of where held. Cold storage warehouses are instructed not to report stocks held for these large packers.

Total Meat

Total frozen meat in cold storage at the opening of the first business day of the month of December amounted to 36 140 metric tonnes as compared with 35 142 tonnes last month and 31 781 tonnes year ago.

Current stocks as a percentage of stocks at the same date last year are:

Pork	94%
Beef	111%
Veal	106%
Mutton and lamb	267%
Fancy meats	89%

Note: Quantities in this publication are, and will continue to be, in S.I. units

The conversion factor is:

1 kg = 2.2046 lb.

See January 1, 1983 publication for methodology pertaining to the survey, "Stocks of Frozen meat Products".

SOURCE ET CONTENU

Ce bulletin présente des données sur les stocks de viandes congelées détenus par les entreprises de conditionnement des viandes et leurs points de vente, par les bouchers-grossistes, les abattoirs et les entrepôts frigorifiques. L'inventaire se fait au niveau de la vente de gros seulement. Les renseignements sur les stocks de viandes en boîtes sont recueillis par la Division des industries manufacturières et primaires de Statistique Canada.

Les entreprises doivent déclarer tous les stocks qu'elles détiennent chez elles ou dans des endroits spécialement loués au premier jour d'affaires du mois. Par suite d'un arrangement spécial avec l'industrie, par l'entremise du Conseil des viandes du Canada, les grosses entreprises de conditionnement des viandes déclarent leurs stocks totaux où qu'ils soient détenus. Les entrepôts frigorifiques ont instruction de ne pas inscrire les stocks détenus pour le compte de ces grandes entreprises.

Total, viandes

Au premier jour d'affaires de décembre il y avait en tout 36 140 tonnes métriques de viandes congelées dans les entrepôts frigorifiques contre 35 142 le mois dernier et 31 781 il y a un an.

Stocks courants comme au pourcentage des stocks à la même date l'année dernière sont:

Porc	94%
Boeuf	111%
Veau	106%
Mouton et agneau	267%
Abats	89%

Nota: Les quantités dans cette publication sont et continueront d'être présentées uniquement en unités de mesure du S.I.

Le facteur utilisé est: 1 kg = 2.2046 liv.

Voir la publication du 1^{er} janvier 1983 pour la méthodologie relative à l'enquête de "Stocks de viandes congelées".

TABLE 1. Stocks of Frozen Meat in Cold Storage

TABLEAU 1. Stocks de viandes congelées en entreposage frigorifique

Kind and classification	December 1, 1983P	November 1, 1983P	December 1, 1982
Sorte et classification	1 ^{er} décembre 1983P	1 ^{er} novembre 1983P	1 ^{er} décembre 1982
Canada			
metric - tonnes - métriques			
Pork - Porc:			
Hams - Jambons:			
9 kg and under - et moins	555	771	860
9-12 kg	56	45	221
12 kg and over - et plus	54	96	79
Backs (boneless and skinless) - Dos (désossés et écouennés)			
Loins - Longes	961	838	922
	317	345	274
Bellies - Flancs:			
5.5 kg and under - et moins	225	273	403
5.5 kg and over - et plus	76	36	93
Shoulders - Épaules			
Butts - Socs	264	268	180
Picnics	394	504	495
Tenderloins - Filets	298	395	377
Spare ribs - Côtes levées	100	70	146
Back ribs - Côtes levées de dos	628	634	471
	285	258	411
Trimnings - Parures:			
80% and over, lean - et plus de maigre	1 207	1 008	677
80% and under - et moins	869	894	705
Skinless neck fat - Gras de cou écouenné			
Unclassified - Non classé	298	295	239
	2 680	2 911	3 318
Total	9 267	9 641	9 871
Beef - Boeufs:			
Bone in - Avec os	1 946	1 906	1 625
Boneless - Désossé	14 650	12 499	12 420
Total	16 596	14 405	14 045
Veal - Veau:			
Bone in - Avec os	166	87	75
Boneless - Désossé	412	618	502
Total	578	705	577
Mutton and lamb - Mouton et agneau:			
Carcasses and cuts - Carcasses et coupes	4 800	5 205	1 770
Fancy meats - Abats:			
Pork - Porc	1 092	1 145	1 142
Beef - Boeuf	3 509	3 749	4 122
Veal - Veau	257	263	212
Lamb - Agneau	41	29	42
Total	4 899	5 186	5 518
FROZEN MEAT - TOTAL - VIANDES CONGELÉES	36 140	35 142	31 781

See footnote(s) at end of Table 1.
Voir note(s) à la fin du tableau 1.

TABLE 1. Stocks of Frozen Meat in Cold Storage - Continued

TABLEAU 1. Stocks de viandes congelées en entreposage frigorifique - suite

Kind and classification	December 1, 1983P	November 1, 1983P	December 1, 1982
Sorte et classification	1 ^{er} décembre 1983P	1 ^{er} novembre 1983P	1 ^{er} décembre 1982
Maritimes			
metric - tonnes - métriques			
Pork - Porc:			
Hams - Jambons:			
9 kg and under - et moins) 42	2 (22
9-12 kg			17
12 kg and over - et plus			-
Backs (boneless and skinless) - Dos (désossés et écouennés)	(1)	(1)	2
Loins - Longes	58	51	40
Bellies - Flancs:			
5.5 kg and under - et moins	26	14	(1)
5.5 kg and over - et plus	-	-	-
Shoulders - Épaules	2	7	56
Butts - Socs	19	9	59
Picnics	12	10	(1)
Tenderloins - Filets	-	1	5
Spare ribs - Côtes levées	23	23	17
Back ribs - Côtes levées de dos	(1)	(1)	1
Trimings - Parures:			
80% and over, lean - et plus de maigre) 17	23	22
80% and under - et moins			
Stainless neck fat - Gras de cou écouenné	(1)	(1)	(1)
Unclassified - Non classé	92	44	126
Total	291	184	367
Beef - Boeufs:			
Bone in - Avec os	32	31	33
Boneless - Désossé	559	629	594
Total	591	660	627
Veal - Veau:			
Bone in - Avec os	1	4	2
Boneless - Désossé	7	5	4
Total	8	9	6
Mutton and lamb - Mouton et agneau:			
Carcasses and cuts - Carcasses et coupes	140	143	41
Fancy meats - Abats:			
Pork - Porc	7	15	17
Beef - Boeuf	152	109	109
Veal - Veau	2	1	3
Lamb - Agneau	-	-	-
Total	161	125	129
FROZEN MEAT - TOTAL - VIANDES CONGELÉES	1 191	1 121	1 170

See Footnote(s) at end of Table 1.
Voir note(s) à la fin du tableau 1.

TABLE 1. Stocks of Frozen Meat in Cold Storage - Continued

TABLEAU 1. Stocks de viandes congelées en entreposage frigorifique - suite

Kind and classification	December 1, 1983P	November 1, 1983P	December 1, 1982
Sorte et classification	1 ^{er} décembre 1983P	1 ^{er} novembre 1983P	1 ^{er} décembre 1982
Quebec - Québec			
metric - tonnes - métriques			
Pork - Porc:			
Hams - Jambons:			
9 kg and under - et moins	330	558	324
9-12 kg	6	8	35
12 kg and over - et plus		20	1
Backs (boneless and skinless) - Dos (désossés et écouennés)	337	245	463
Loins - Longes	133	110	127
Bellies - Flancs:			
5.5 kg and under - et moins	110	112	274
5.5 kg and over - et plus			
Shoulders - Épaules	207	196	80
Butts - Socs	213	212	311
Picnics	101	117	287
Tenderloins - Filets	43	34	78
Spare ribs - Côtes levées	138	168	154
Back ribs - Côtes levées de dos	118	103	100
Trimmings - Parures:			
80% and over, lean - et plus de maigre	409	349	329
80% and under - et moins	155	182	326
Skinless neck fat - Gras de cou écouenné	121	135	116
Unclassified - Non classé	864	1 070	1 227
Total	3 285	3 619	4 232
Beef - Boeufs:			
Bone in - Avec os	975	890	810
Boneless - Désossé	3 340	3 044	5 245
Total	4 315	3 934	6 055
Veal - Veau:			
Bone in - Avec os	141	60	37
Boneless - Désossé	228	380	204
Total	369	440	241
Mutton and lamb - Mouton et agneau:			
Carcasses and cuts - Carcasses et coupes	769	879	279
Fancy meats - Abats:			
Pork - Porc	227	216	318
Beef - Boeuf	961	952	1 118
Veal - Veau	217	210	123
Lamb - Agneau	14	5	10
Total	1 419	1 383	1 569
FROZEN MEAT - TOTAL - VIANDES CONGELÉES	10 157	10 255	12 376

See footnote(s) at end of Table 1.
Voir note(s) à la fin du tableau 1.

TABLE 1. Stocks of Frozen Meat in Cold Storage - Continued

TABLEAU 1. Stocks de viandes congelées en entreposage frigorifique - suite

Kind and classification	December 1, 1983P	November 1, 1983P	December 1, 1982
Sorte et classification	1 ^{er} décembre 1983P	1 ^{er} novembre 1983P	1 ^{er} décembre 1982
Ontario			
metric - tonnes - métriques			
Pork - Porc:			
Hams - Jambons:			
9 kg and under - et moins	105	95	87
9-12 kg	7	6	154
12 kg and over - et plus	37	40	39
Backs (boneless and skinless) - Dos (désossés et écouennés)			
Loins - Longes	152	168	215
	60	48	44
Bellies - Flancs:			
5.5 kg and under - et moins) 63	61	93
5.5 kg and over - et plus)		
Shoulders - Épaules			
Butts - Socs	48	53	33
Picnics	64	70	43
Tenderloins - Filets	57	62	19
Spare ribs - Côtes levées	44	26	50
Back ribs - Côtes levées de dos	286	212	205
	113	113	282
Trimnings - Parures:			
80% and over, lean - et plus de maigre	448	292	219
80% and under - et moins	470	417	257
Skinless neck fat - Gras de cou écouenné			
Unclassified - Non classé	77	67	68
	867	999	981
Total	2 898	2 729	2 789
Beef - Boeufs:			
Bone in - Avec os	655	650	638
Boneless - Désossé	8 461	6 831	4 407
Total	9 116	7 481	5 045
Veal - Veau:			
Bone in - Avec os	22	20	31
Boneless - Désossé	122	175	233
Total	144	195	264
Mutton and lamb - Mouton et agneau:			
Carcasses and cuts - Carcasses et coupes	3 628	3 876	1 216
Fancy meats - Abats:			
Pork - Porc	345	230	277
Beef - Boeuf	412	426	553
Veal - Veau	28	25	35
Lamb - Agneau	12	5	7
Total	797	686	872
FROZEN MEAT - TOTAL - VIANDES CONGELÉES	16 583	14 967	10 186

See footnote(s) at end of Table 1.
Voir note(s) à la fin du tableau 1.

TABLE 1. Stocks of Frozen Meat in Cold Storage - Continued

TABLEAU 1. Stocks de viandes congelées en entreposage frigorifique - suite

Kind and classification	December 1, 1983P	November 1, 1983P	December 1, 1982
Sorte et classification	1 ^{er} décembre 1983P	1 ^{er} novembre 1983P	1 ^{er} décembre 1982
Manitoba			
<i>metrie - tonnes - métriques</i>			
Pork - Porc:			
Hams - Jambons:			
9 kg and under - et moins) 80 () 47 () 229 (
9-12 kg)) 25 ()
12 kg and over - et plus	-)	-
Backs (boneless and skinless) - Dos (désossés et écouennés)	156	160	70
Loins - Longes	8	(1)	10
Bellies - Flancs:			
5.5 kg and under - et moins	15	36) 33
5.5 kg and over - et plus	14	11)
Shoulders - Épaules	(1)	(1)	(1)
Butts - Socs	45	89	16
Picnics	11	40	10
Tenderloins - Filets	5	2	3
Spare ribs - Côtes levées	79	78	12
Back ribs - Côtes levées de dos	16	12	12
Trimnings - Parures:			
80% and over, lean - et plus de maigre	64	66	26
80% and under - et moins	39	47	10
Skinless neck fat - Graas de cou écouenné	18	29	(1)
Unclassified - Non classé	294	322	419
Total	844	964	820
Beef - Bœuf:			
Bone in - Avec os	49	13	58
Boneless - Désossé	578	585	464
Total	627	596	519
Veal - Veau:			
Bone in - Avec os	-	-	-
Boneless - Désossé	5	6	5
Total	5	6	5
Mutton and Lamb - Mouton et agneau:			
Carcasses and cuts - Carcasses et coupes	37	36	39
Fancy meats - Autres:			
Pork - Porc	229	343	216
Beef - Bœuf	237	220	275
Veal - Veau	-	-	-
Lamb - Agneau	-	-	-
Total	466	463	491
FROZEN MEAT - TOTAL - VIANDES CONGELÉES	1 999	2 095	1 904

See footnote(s) at end of Table 1.
Voir note(s) à la fin du tableau 1.

TABLE 1. Stocks of Frozen Meat in Cold Storage - Continued

TABLEAU 1. Stocks de viandes congelées en entreposage frigorifique - suite

Kind and classification	December 1, 1983P	November 1, 1983 ^r	December 1, 1982
Sorte et classification	1 ^{er} décembre 1983P	1 ^{er} novembre 1983 ^r	1 ^{er} décembre 1982
Saskatchewan			
metric - tonnes - métriques			
Pork - Porc:			
Hams - Jambons:			
9 kg and under - et moins	-	-	-
9-12 kg	-	-	-
12 kg and over - et plus	-	-	(1)
Backs (boneless and skinless) - Dos (désossés et écrouennés)	(1)	(1)	(1)
Loins - Longes	8	(1)	7
Bellies - Flancs:			
5.5 kg and under - et moins	(1)) 27 (-
5.5 kg and over - et plus	-) ((1)
Shoulders - Épaules	-	-	-
Butts - Socs	(1)	(1)	(1)
Picnics	-	(1)	(1)
Tenderloins - Filets	-	(1)	-
Spare ribs - Côtes levées	(1)	(1)	(1)
Back ribs - Côtes levées de dos	(1)	-	(1)
Trimmings - Parures:			
80% and over, lean - et plus de maigre) 19	24 ((1)
80% and under - et moins)	(-
Skinless neck fat - Gras de cou écrouenné	-	(1)	-
Unclassified - Non classé	381	293	318
Total	408	344	325
Beef - Boeufs:			
Bone in - Avec os	5	2	24
Boneless - Désossé	207	85	312
Total	212	87	336
Veal - Veau:			
Bone in - Avec os	1	1	-
Boneless - Désossé	1	3	4
Total	2	4	4
Mutton and lamb - Mouton et agneau:			
Carcasses and cuts - Carcasses et coupes	8	10	38
Fancy meats - Abats:			
Pork - Porc	59	159	65
Beef - Boeuf	155	100	227
Veal - Veau	-	-	-
Lamb - Agneau	-	-	-
Total	214	259	292
FROZEN MEAT - TOTAL - VIANDES CONGELÉES	844	704	995

See footnote(s) at end of Table 1.
Voir note(s) à la fin du tableau 1.

TABLE 1. Stocks of Frozen Meat in Cold Storage - Continued

TABLEAU 1. Stocks de viandes congelées en entreposage frigorifique - suite

Kind and classification	December 1, 1983P	November 1, 1983P	December 1, 1982
Sorte et classification	1 ^{er} décembre 1983P	1 ^{er} novembre 1983P	1 ^{er} décembre 1982
Alberta			
metric - tonnes - métriques			
Pork - Porc:			
Hams - Jambons:			
9 kg and under - et moins	20	30	94
9-12 kg) 18	38	(11
12 kg and over - et plus)	(5
Backs (boneless and skinless) - Dos (désossés et écrouennés)	81	103	35
Loins - Longes	20	42	27
Bellies - Flancs:			
5.5 kg and under - et moins	(1)) 5	(-
5.5 kg and over - et plus	-)	(-
Shoulders - Épaules	(1)	(1)	(1)
Butts - Socs	9	41	19
Picnics	14	(1)	33
Tenderloins - Filets	5	3	7
Spare ribs - Côtes levées	49	73	35
Back ribs - Côtes levées de dos	27	17	10
Trimnings - Parures:			
80% and over, lean - et plus de maigre	34	38	34
80% and under - et moins	69	72	23
Skinless neck fat - Gras de cou écrouenné	22	14	(1)
Unclassified - Non classé	151	102	183
Total	519	578	516
Beef - Boeufs:			
Bone in - Avec os	199	265	17
Boneless - Désossé	1 079	845	974
Total	1 278	1 110	991
Veal - Veau:			
Bone in - Avec os	1	2	1
Boneless - Désossé	7	4	6
Total	8	6	7
Mutton and lamb - Mouton et agneau:			
Carcasses and cuts - Carcasses et coupes	146	131	104
Fancy meats - Abats:			
Pork - Porc	149	151	129
Beef - Boeuf	1 240	1 303	1 153
Veal - Veau	1	1	3
Lamb - Agneau	14	18	6
Total	1 404	1 473	1 291
FROZEN MEAT - TOTAL - VIANDES CONGELÉES	3 355	3 298	2 909

See footnote(s) at end of Table 1.
Voir note(s) à la fin du tableau 1.

TABLE 1. Stocks of Frozen Meat in Cold Storage - Concluded

TABLEAU 1. Stocks de viandes congelées en entreposage frigorifique - fin

Kind and classification	December 1, 1983P	November 1, 1983P	December 1, 1982
Sorte et classification	1er décembre 1983P	1er novembre 1983P	1er décembre 1982
British Columbia - Colombie-Britannique			
metric - tonnes - métriques			
Pork - Porc:			
Hams - Jambons:			
9 kg and under - et moins	16	40	127
9-12 kg	4	3	
12 kg and over - et plus	-		
Backs (boneless and skinless) - Dos (désossés et écrouennés)	37	32	52
Loins - Longes	30	69	19
Bellies - Flancs:			
5.5 kg and under - et moins	50	43	68
5.5 kg and over - et plus		-	
Shoulders - Épaules	-	(1)	-
Butts - Socs	31	64	12
Picnics	103	144	26
Tenderloins - Filets	3	2	3
Spare ribs - Côtes levées	48	55	45
Back ribs - Côtes levées de dos	8	12	4
Trimnings - Parures:			
80% and over, lean - et plus de maigre	241	247	65
80% and under - et moins	111	145	64
Skinless neck fat - Gras de cou écrouenné	54	(1)	21
Unclassified - Non classé	286	367	286
Total	1 022	1 223	792
Beef - Boeufs:			
Bone in - Avec os	31	55	48
Boneless - Désossé	426	482	424
Total	457	537	472
Veal - Veau:			
Bone in - Avec os	-	-	4
Boneless - Désossé	42	45	46
Total	42	45	50
Mutton and lamb - Mouton et agneau:			
Carcasses and cuts - Carcasses et coupes	52	100	53
Fancy meats - Abats:			
Pork - Porc	76	131	120
Beef - Boeuf	352	639	687
Veal - Veau	9	26	48
Lamb - Agneau	1	1	19
Total	438	797	874
FROZEN MEAT - TOTAL - VIANDES CONGELÉES	2 011	2 702	2 241

(1) Included in unclassified.

(1) Inclus sous la rubrique "non classe".

TABLE 2. Stocks of Frozen Imported Meat

TABLEAU 2. Stocks de viandes congelées importées

Kind and classification	December 1, 1983P	November 1, 1983P	December 1, 1982
Sorte et classification	1 ^{er} décembre 1983P	1 ^{er} novembre 1983P	1 ^{er} décembre 1982
metric - tonnes - métriques			
Beef - Boeuf:			
Bone in - Avec os	148	169	208
Boneless - Désossé	3 538	3 353	4 330
Veal - Veau:			
Bone in - Avec os	61	2	9
Boneless - Désossé	78	98	195
Mutton - Mouton	267	282	182
Lamb - Agneau	4 393	4 785	1 530
TOTAL	8 485	8 689	6 454

Note: Included in Table 1.

Nota: Compris dans le tableau 1.

TABLE 3. Summary - Frozen Meat Stocks by Kind, Canada(1)

TABLEAU 3. Sommaire - Viandes congelées par sorte, Canada(1)

Kind	December 1, 1983P	November 1, 1983P	December 1, 1982
Sorte	1 ^{er} décembre 1983P	1 ^{er} novembre 1983P	1 ^{er} décembre 1982
metric - tonnes - métriques			
Pork - Porc	10 359	10 786	11 013
Beef - Boeuf	20 105	18 154	18 167
Veal - Veau	835	968	789
Mutton and lamb - Mouton et agneau	4 841	5 234	1 812
TOTAL	36 140	35 142	31 781

(1) Includes fancy meats.

(1) Les stocks d'abats sont inclus.

Chart — 1

Frozen Pork: December 1 Stocks, Canada, 1961-1983

Porc congelé: Stocks au 1^{er} décembre, Canada, 1961-1983

Metric tonnes
Tonnes métriques
'000
30 —

25 —

20 —

15 —

10 —

5 —

0 — 1961 '62 '63 '64 '65 '66 '67 '68 '69 '70 '71 '72 '73 '74 '75 '76 '77 '78 '79 '80 '81 '82 '83

Graphique — 1

Metric tonnes
Tonnes métriques
'000
30 —

25 —

20 —

15 —

10 —

5 —

0 —

Chart — 2

Frozen Beef: December 1 Stocks, Canada, 1961-1983

Boeuf congelé: Stocks au 1^{er} décembre, Canada, 1961-1983

Metric tonnes
Tonnes métriques
'000
40 —

35 —

30 —

25 —

20 —

15 —

10 —

5 —

0 — 1961 '62 '63 '64 '65 '66 '67 '68 '69 '70 '71 '72 '73 '74 '75 '76 '77 '78 '79 '80 '81 '82 '83

Graphique — 2

Metric tonnes
Tonnes métriques
'000
40 —

35 —

30 —

25 —

20 —

15 —

10 —

5 —

0 —

Chart — 3

Graphique — 3

Frozen Veal: December 1 Stocks, Canada, 1961-1983

Veau congelé: Stocks au 1^{er} décembre, Canada, 1961-1983

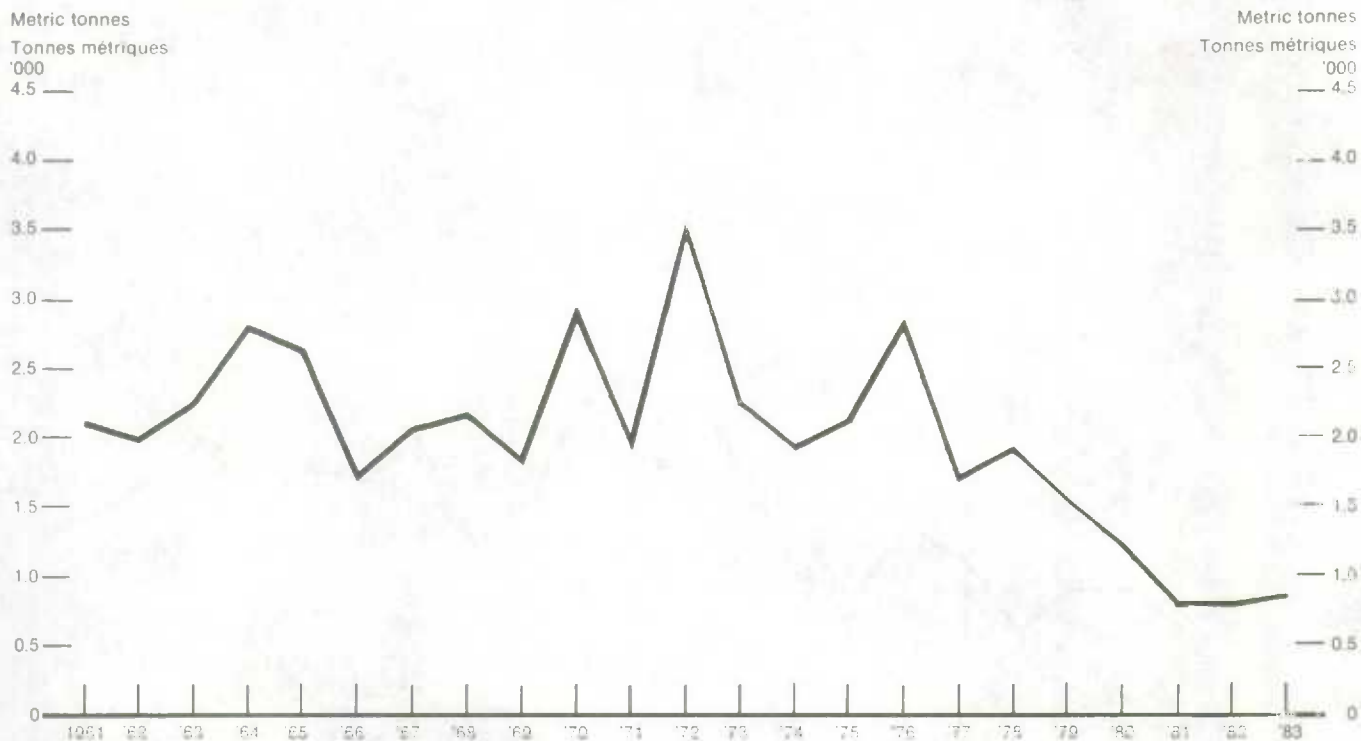
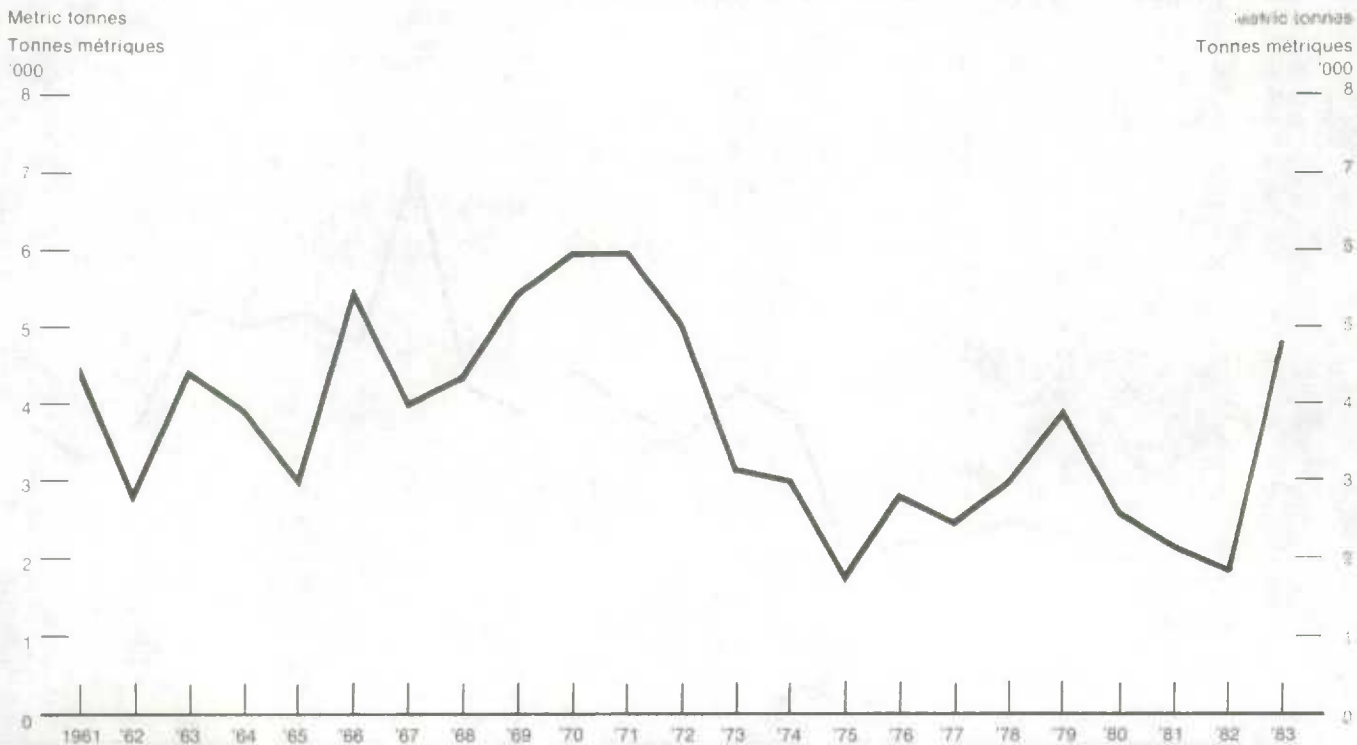



Chart — 4

Graphique — 4

Frozen Mutton and Lamb: December 1 Stocks, Canada, 1961-1983

Mouton et agneau congelé: Stocks au 1^{er} décembre, Canada, 1961-1983





STATISTICS CANADA LIBRARY
BIBLIOTHEQUE STATISTIQUE CANADA



1010673483