

# Stocks of frozen meat products

February 1983



# Stocks de viandes congelées

Février 1983

## Data in Many Forms...

Statistics Canada disseminates data in a variety of forms. In addition to publications, both standard and special tabulations are offered on computer print-outs, microfiche and microfilm, and magnetic tapes. Maps and other geographic reference materials are available for some types of data. Direct access to aggregated information is possible through CANSIM, Statistics Canada's machine-readable data base and retrieval system.

## How to Obtain More Information

Inquiries about this publication and related statistics or services should be directed to:

Livestock and Animal Products Section,  
Agriculture Statistics Division,

Statistics Canada, Ottawa, K1A 0T6 (Telephone: 995-4853) or to the Statistics Canada reference centre in:

St. John's (772-4073)	Toronto (966-6586)
Halifax (426-5331)	Winnipeg (949-4020)
Truro (893-7251)	Regina (359-5405)
Montréal (283-5725)	Edmonton (420-3027)
Ottawa (992-4734)	Vancouver (666-3691)

Toll-free access is provided in all provinces and territories, for users who reside outside the local dialing area of any of the regional reference centres.

Newfoundland and Labrador	Zenith 0-7037
Nova Scotia, New Brunswick and Prince Edward Island	1-800-565-7192
Quebec	1-800-361-2831
Ontario	1-800-268-1151
Manitoba	1-800-282-8006
Saskatchewan	1(112)800-667-3524
Alberta	1-800-222-6400
British Columbia (South and Central)	112-800-663-1551
Yukon and Northern B.C. (area served by Northwestel Inc.)	Zenith 0-8913
Northwest Territories (area served by Northwestel Inc.)	Zenith 2-2015

## How to Order Publications

This and other Statistics Canada publications may be purchased from local authorized agents and other community bookstores, through the local Statistics Canada offices, or by mail order to Publication Sales and Services, Statistics Canada, Ottawa, K1A 0V7.

## Des données sous plusieurs formes...

Statistique Canada diffuse les données sous formes diverses. Outre les publications, des totalisations habituelles et spéciales sont offertes sur imprimés d'ordinateur, sur microfiches et sur bandes magnétiques. Des cartes et d'autres documents de référence géographiques sont disponibles pour certaines sortes de données. L'accès direct à des données agrégées est possible par le truchement de CANSIM, la base de données ordinaire et le système d'extraction de Statistique Canada.

## Comment obtenir d'autres renseignements

Toutes demandes de renseignements au sujet de cette publication ou de statistiques et services connexes doivent être adressées à:

Section du bétail et des produits d'animaux,  
Division de la statistique Agricole,

Statistique Canada, Ottawa, K1A 0T6 (téléphone: 995-4853) ou au centre de consultation de Statistique Canada à:

St. John's (772-4073)	Toronto (966-6586)
Halifax (426-5331)	Winnipeg (949-4020)
Truro (893-7251)	Regina (359-5405)
Montréal (283-5725)	Edmonton (420-3027)
Ottawa (992-4734)	Vancouver (666-3691)

Un service d'appel interurbain sans frais est offert, dans toutes les provinces et dans les territoires, aux utilisateurs qui habitent à l'extérieur des zones de communication locale des centres régionaux de consultation.

Terre-Neuve et Labrador	Zénith 0-7037
Nouvelle-Écosse, Nouveau-Brunswick et Île-du-Prince-Édouard	1-800-565-7192
Québec	1-800-361-2831
Ontario	1-800-268-1151
Manitoba	1-800-282-8006
Saskatchewan	1(112)800-667-3524
Alberta	1-800-222-6400
Colombie-Britannique (sud et centrale)	112-800-663-1551
Yukon et nord de la C.-B. (territoire desservi par la Northwestel Inc.)	Zénith 0-8913
Territoires du Nord-Ouest (territoire desservi par la Northwestel Inc.)	Zénith 2-2015

## Comment commander les publications

On peut se procurer cette publication et les autres publications de Statistique Canada auprès des agents autorisés et des autres librairies locales, par l'entremise des bureaux locaux de Statistique Canada, ou en écrivant à la Section des ventes et de la distribution des publications, Statistique Canada, Ottawa, K1A 0V7.

Statistics Canada  
Agriculture Statistics Division  
Livestock and Animal Products Section

# Stocks of frozen meat products

February 1983

Statistique Canada  
Division de la statistique agricole  
Section du bétail et des produits animaux

# Stocks de viandes congelées

Février 1983

Published under the authority of  
the Minister of Supply and  
Services Canada

Statistics Canada should be credited when  
reproducing or quoting any part of this document

© Minister of Supply  
and Services Canada 1983

March 1983  
4-3103-507

Price: Canada, \$2.65, \$26.50 a year  
Other Countries, \$3.20, \$31.80 a year

Catalogue 32-012, Vol. 6, No. 2

ISSN 0703-7333

Ottawa

Publication autorisée par  
le ministre des Approvisionnements et  
Services Canada

Reproduction ou citation autorisée sous réserve  
d'indication de la source: Statistique Canada

© Ministre des Approvisionnements  
et Services Canada 1983

Mars 1983  
4-3103-507

Prix: Canada, \$2.65, \$26.50 par année  
Autres pays, \$3.20, \$31.80 par année

Catalogue 32-012, vol. 6, n° 2

ISSN 0703-7333

Ottawa

## SYMBOLS

The following standard symbols are used in Statistics Canada publications:

- .. figures not available.
- ... figures not appropriate or not applicable.
- nil or zero.
- amount too small to be expressed.
- P preliminary figures.
- † revised figures.
- x confidential to meet secrecy requirements of the Statistics Act.

## SIGNES CONVENTIONNELS

Les signes conventionnels suivants sont employés uniformément dans les publications de Statistique Canada:


- .. nombres indisponibles.
- ... n'ayant pas lieu de figurer.
- néant ou zéro.
- nombres infimes.
- P nombres provisoires.
- † nombres rectifiés.
- x confidentiel en vertu des dispositions de la Loi sur la statistique relatives au secret.

TABLE OF CONTENTS

	Page
<b>Source and Content</b>	5
<b>Table</b>	
1. Stocks of Frozen Meat in Cold Storage:	
Canada	6
Maritimes	7
Quebec	8
Ontario	9
Manitoba	10
Saskatchewan	11
Alberta	12
British Columbia	13
2. Stocks of Frozen Imported Meat	14
3. Summary - Frozen Meat Stocks by Kind, Canada	14
<b>Chart</b>	
1. Frozen Pork Stocks	15
2. Frozen Beef Stocks	15
3. Frozen Veal Stocks	16
4. Frozen Mutton and Lamb Stocks	16

TABLE DES MATIÈRES

	Page
<b>Source et contenu</b>	5
<b>Tableau</b>	
1. Stocks de viandes congelées en entreposage frigorifique:	
Canada	6
Maritimes	7
Québec	8
Ontario	9
Manitoba	10
Saskatchewan	11
Alberta	12
Colombie-Britannique	13
2. Stocks de viandes congelées importées	14
3. Sommaire - Viandes congelées par sortie, Canada	14
<b>Graphique</b>	
1. Stocks de porc congelé	15
2. Stocks de boeuf congelé	15
3. Stocks de veau congelé	16
4. Stocks de mouton et agneau congelé	16



## SOURCE AND CONTENT

This report contains data on the stocks of frozen meat held by meat packers and their sales' outlets, wholesale butchers, abattoirs and cold storage warehouses. Inventories are taken only at the wholesale level. Canned meat stocks are collected by the Manufacturing and Primary Industries Division of Statistics Canada.

Firms are required to report all stocks in their own establishment or in specially rented rooms elsewhere as at the opening of the first business day of the month. By a special arrangement, made with the industry through the Meat Packers Council of Canada, the larger meat packers report total meat inventories regardless of where held. Cold storage warehouses are instructed not to report stocks held for these large packers.

### Total Meat

Total frozen meat in cold storage at the opening of the first business day of the month of February amounted to 28 444 metric tonnes as compared with 28 598 tonnes last month and 29 501 tonnes year ago.

Current stocks as a percentage of stocks at the same date last year are:

Pork	114%
Beef	85%
Veal	92%
Mutton and lamb	114%
Fancy meats	101%

**Note:** Quantities in this publication are, and will continue to be, in S.I. units

The conversion factor is:

1 kg = 2.2046 lb.

See January 1, 1983 publication for methodology pertaining to the survey, "Stocks of Frozen meat Products".

## SOURCE ET CONTENU

Ce bulletin présente des données sur les stocks de viandes congelées détenus par les entreprises de conditionnement des viandes et leurs points de vente, par les bouchers-grossistes, les abattoirs et les entrepôts frigorifiques. L'inventaire se fait au niveau de la vente de gros seulement. Les renseignements sur les stocks de viandes en boîtes sont recueillis par la Division des industries manufacturières et primaires de Statistique Canada.

Les entreprises doivent déclarer tous les stocks qu'elles détiennent chez elles ou dans des endroits spécialement loués au premier jour d'affaires du mois. Par suite d'un arrangement spécial avec l'industrie, par l'entremise du Conseil des salaisons du Canada, les grosses entreprises de conditionnement des viandes déclarent leurs stocks totaux où qu'ils soient détenus. Les entrepôts frigorifiques ont instruction de ne pas inscrire les stocks détenus pour le compte de ces grandes entreprises.

### Total, viandes

Au premier jour d'affaires de février, il y avait en tout 28 444 tonnes métriques de viandes congelées dans les entrepôts frigorifiques contre 28 598 le mois dernier et 29 501 il y a un an.

Stocks courants comme au pourcentage des stocks à la même date l'année dernière sont:

Porc	114%
Boeuf	85%
Veau	92%
Mouton et agneau	114%
Abats	101%

**Nota:** Les quantités dans cette publication sont et continueront d'être présentées uniquement en unités de mesure du S.I.

Le facteur utilisé est: 1 kg = 2.2046 liv.

Voir la publication du 1<sup>er</sup> janvier 1983 pour la méthodologie relative à l'enquête de "Stocks de viandes congelées".

TABLE 1. Stocks of Frozen Meat in Cold Storage

TABLEAU 1. Stocks de viandes congelées en entreposage frigorifique

Kind and classification	February 1, 1983P	January 1, 1983r	February 1, 1982
Sorte et classification	1er février 1983P	1er janvier 1983r	1er février 1982
Canada			
metric - tonnes - métriques			
Pork - Porc:			
Hams - Jambons:			
9 kg and under - et moins	617	449	774
9-12 kg	242	133	169
12 kg and over - et plus	333	94	209
Backs (boneless and skinless) - Dos (désossés et écouennés)			
Loins - Longes	665	828	761
	399	516	233
Bellies - Flancs:			
5,5 kg and under - et moins	425	299	362
5.5 kg and over - et plus	214	173	37
Shoulders - Épaules			
Butts - Socs	201	117	228
Picnics	577	475	438
Tenderloins - Filets	257	195	250
Spare ribs - Côtes levées	98	182	237
Back ribs - Côtes levées de dos	659	590	484
	360	338	354
Trimnings - Parures:			
80% and over, lean - et plus de maigre	759	711	593
80% and under - et moins	913	1 004	546
Skinless neck fat - Gras de cou écouenné			
Unclassified - Non classé	380	320	276
	2 641	2 372	2 584
<b>Total</b>	<b>9 740</b>	<b>8 796</b>	<b>8 535</b>
Beef - Boeufs:			
Bone in - Avec os	1 516	1 592	1 586
Boneless - Désossé	9 589	10 983	11 927
<b>Total</b>	<b>11 105</b>	<b>12 575</b>	<b>13 513</b>
Veal - Veau:			
Bone in - Avec os	63	109	186
Boneless - Désossé	470	434	518
<b>Total</b>	<b>533</b>	<b>543</b>	<b>704</b>
Mutton and lamb - Mouton et agneau:			
Carcasses and cuts - Carcasses et coupes	2 118	1 828	1 831
Fancy meats - Abats:			
Pork - Porc	1 260	1 318	1 145
Beef - Boeuf	3 438	3 297	3 610
Veal - Veau	213	192	110
Lamb - Agneau	37	49	53
<b>Total</b>	<b>4 948</b>	<b>4 856</b>	<b>4 918</b>
<b>FROZEN MEAT - TOTAL - VIANDES CONGELÉES</b>	<b>28 444</b>	<b>28 598</b>	<b>29 501</b>

See footnote(s) at end of Table 1.  
Voir note(a) à la fin du tableau 1.



TABLE 1. Stocks of Frozen Meat in Cold Storage - Continued

TABEAU 1. Stocks de viandes congelées en entreposage frigorifique - suite

Kind and classification	February 1, 1983 <sup>P</sup>	January 1, 1983 <sup>P</sup>	February 1, 1982
Sorte et classification	1er février 1983 <sup>P</sup>	1er janvier 1983 <sup>P</sup>	1er février 1982
Maritimes			
metric - tonnes - métriques			
Pork - Porc:			
Hams - Jambons:			
9 kg and under - et moins	17	) 12 ( )	) 44
9-12 kg	8	) ( )	)
12 kg and over - et plus	-	-	)
Backs (boneless and skinless) - Dos (déossés et écouennés)	9	2	3
Loins - Longes	25	24	7
Bellies - Flancs:			
5.5 kg and under - et moins	(1)	-	-
5.5 kg and over - et plus	-	-	-
Shoulders - Épaules	13	19	1
Butts - Socs	32	16	2
Picnics	(1)	(1)	7
Tenderloins - Filets	3	4	-
Spare ribs - Côtes levées	38	20	6
Back ribs - Côtes levées de dos	2	1	1
Trimings - Parures:			
50% and over, lean - et plus de maigre	) 7 ( )	4	) 21
50% and under - et moins	) ( )	4	)
Skinless neck fat - Gras de cou écouenné	-	(1)	(1)
Unclassified - Non classé	40	17	24
<b>Total</b>	<b>194</b>	<b>123</b>	<b>116</b>
Beef - Boeufs:			
Bone in - Avec os	35	33	24
Boneless - Déossés	379	300	427
<b>Total</b>	<b>414</b>	<b>333</b>	<b>451</b>
Veal - Veau:			
Bone in - Avec os	1	-	2
Boneless - Déossés	9	15	2
<b>Total</b>	<b>10</b>	<b>15</b>	<b>4</b>
Mutton and lamb - Mouton et agneau:			
Carcasses and cuts - Carcasses et coupes	42	32	44
Fancy meats - Abats:			
Pork - Porc	18	26	14
Beef - Boeuf	132	83	39
Veal - Veau	7	2	3
Lamb - Agneau	-	-	-
<b>Total</b>	<b>157</b>	<b>111</b>	<b>56</b>
<b>FROZEN MEAT - TOTAL - VIANDES CONGELÉES</b>	<b>817</b>	<b>614</b>	<b>671</b>

See footnote(s) at end of Table 1.  
Voir note(s) à la fin du tableau 1.

TABLE 1. Stocks of Frozen Meat in Cold Storage - Continued

TABLEAU 1. Stocks de viandes congelées en entreposage frigorifique - suite

Kind and classification	February 1, 1983P	January 1, 1983P	February 1, 1982
Sorte et classification	1er février 1983P	1er janvier 1983P	1er février 1982
Quebec - Québec			
metric - tonnes - métriques			
Pork - Porc:			
Hams - Jambons:			
9 kg and under - et moins	321	328	502
9-12 kg	37	15	16
12 kg and over - et plus	5		
Backs (boneless and skinless) - Dos (désossés et écrouennés)	265	382	133
Loins - Longes	254	268	73
Bellies - Flancs:			
5.5 kg and under - et moins	282	221	86
5.5 kg and over - et plus	22		
Shoulders - Épaules	166	70	127
Butts - Socs	198	286	188
Picnics	88	74	101
Tenderloins - Filets	53	99	65
Spare ribs - Côtes levées	166	179	114
Back ribs - Côtes levées de dos	141	109	72
Trimnings - Parures:			
80% and over, lean - et plus de maigre	295	358	177
80% and under - et moins	497	460	226
Skinless neck fat - Gras de cou écrouenné	255	183	20
Unclassified - Non classé	1 108	1 118	867
<b>Total</b>	<b>4 153</b>	<b>4 150</b>	<b>2 775</b>
Beef - Boeufs:			
Bone in - Avec os	491	579	718
Boneless - Désossé	3 001	3 524	3 534
<b>Total</b>	<b>3 492</b>	<b>4 103</b>	<b>4 252</b>
Veal - Veau:			
Bone in - Avec os	34	76	92
Boneless - Désossé	170	129	202
<b>Total</b>	<b>204</b>	<b>205</b>	<b>294</b>
Mutton and lamb - Mouton et agneau:			
Carcasses and cuts - Carcasses et coupes	271	240	425
Fancy meats - Abats:			
Pork - Porc	340	156	204
Beef - Boeuf	674	740	723
Veal - Veau	128	93	61
Lamb - Agneau	2	2	1
<b>Total</b>	<b>1 144</b>	<b>991</b>	<b>989</b>
<b>FROZEN MEAT - TOTAL - VIANDES CONGELÉES</b>	<b>9 264</b>	<b>9 689</b>	<b>8 735</b>

See footnote(s) at end of Table 1.  
Voir note(s) à la fin du tableau 1.

TABLE 1. Stocks of Frozen Meat in Cold Storage - Continued

TABLEAU 1. Stocks de viandes congelées en entreposage frigorifique - suite

Kind and classification	February 1, 1983P	January 1, 1983P	February 1, 1982
Sorte et classification	1 <sup>er</sup> février 1983P	1 <sup>er</sup> janvier 1983P	1 <sup>er</sup> février 1982
Ontario			
metric - tonnes - métriques			
Pork - Porc:			
Hams - Jambons:			
9 kg and under - et moins	88	68	82
9-12 kg )	184	59 (	124
12 kg and over - et plus )			124
Backs (boneless and skinless) - Dos (désossés et écouennés)	168	201	364
Loins - Longes	79	72	50
Bellies - Flancs:			
5.5 kg and under - et moins	38	5	264
5.5 kg and over - et plus	144	99	4
Shoulders - Épaules	16	17	81
Butts - Socs	211	82	82
Picnics	59	38	19
Tenderloins - Filets	32	58	126
Spare ribs - Côtes levées	267	237	244
Back ribs - Côtes levées de dos	185	200	164
Trimnings - Parures:			
80% and over, lean - et plus de maigre	273	224	310
80% and under - et moins	248	355	197
Skinless neck fat - Gras de cou écouenné	88	104	139
Unclassified - Non classé	443	414	705
<b>Total</b>	<b>2 523</b>	<b>2 233</b>	<b>3 079</b>
Beef - Bœufs:			
Bone in - Avec os	619	690	654
Boneless - Désossé	4 390	4 753	5 934
<b>Total</b>	<b>5 009</b>	<b>5 443</b>	<b>6 588</b>
Veal - Veau:			
Bone in - Avec os	22	27	79
Boneless - Désossé	210	221	260
<b>Total</b>	<b>232</b>	<b>248</b>	<b>339</b>
Mutton and lamb - Mouton et agneau:			
Carcasses and cuts - Carcasses et coupes	1 547	1 340	1 205
Fancy meats - Abats:			
Pork - Porc	511	648	549
Beef - Bœuf	431	417	956
Veal - Veau	26	38	19
Lamb - Agneau	20	29	15
<b>Total</b>	<b>988</b>	<b>1 132</b>	<b>1 539</b>
<b>FROZEN MEAT - TOTAL - VIANDES CONGELÉES</b>	<b>10 299</b>	<b>10 396</b>	<b>12 750</b>

See footnote(s) at end of Table 1.  
Voir note(s) à la fin du tableau 1.

TABLE 1. Stocks of Frozen Meat in Cold Storage - Continued

TABLEAU 1. Stocks de viandes congelées en entreposage frigorifique - suite

Kind and classification	February 1, 1983P	January 1, 1983P	February 1, 1982
Sorte et classification	1er février 1983P	1er janvier 1983P	1er février 1982
Manitoba			
metric - tonnes - métriques			
Pork - Porc:			
Hams - Jambons:			
9 kg and under - et moins	107	32	57
9-12 kg	116	41	14
12 kg and over - et plus	-	-	-
Backs (boneless and skinless) - Dos (désossés et écouennés)	85	59	188
Loins - Longes	9	65	32
Bellies - Flancs:			
5.5 kg and under - et moins	27	28	19
5.5 kg and over - et plus	-	-	7
Shoulders - Épaules	(1)	(1)	(1)
Butts - Socs	64	7	70
Picnics	11	(1)	49
Tenderloins - Filets	4	14	30
Spare ribs - Côtes levées	33	14	65
Back ribs - Côtes levées de dos	12	11	43
Trimnings - Parures:			
80% and over, lean - et plus de maigre	57	34	30
80% and under - et moins	23	28	54
Skinless neck fat - Gras de cou écouenné	(1)	(1)	47
Unclassified - Non classé	401	282	383
<b>Total</b>	<b>949</b>	<b>615</b>	<b>1 096</b>
Beef - Boeufs:			
Bone in - Avec os	114	45	26
Boneless - Désossé	402	573	493
<b>Total</b>	<b>516</b>	<b>618</b>	<b>519</b>
Veal - Veau:			
Bone in - Avec os	-	-	3
Boneless - Désossé	7	11	16
<b>Total</b>	<b>7</b>	<b>11</b>	<b>19</b>
Mutton and lamb - Mouton et agneau:			
Carcasses and cuts - Carcasses et coupes	45	30	30
Fancy meats - Abats:			
Pork - Porc	151	159	156
Beef - Boeuf	230	173	391
Veal - Veau	-	-	-
Lamb - Agneau	-	-	4
<b>Total</b>	<b>381</b>	<b>332</b>	<b>551</b>
<b>FROZEN MEAT - TOTAL - VIANDES CONGELÉES</b>	<b>1 898</b>	<b>1 606</b>	<b>2 215</b>

See footnote(s) at end of Table 1.  
Voir note(s) à la fin du tableau 1.

TABLE 1. Stocks of Frozen Meat in Cold Storage - Continued

TABLEAU 1. Stocks de viandes congelées en entreposage frigorifique - suite

Kind and classification	February 1, 1983P	January 1, 1983F	February 1, 1982
Sorte et classification	1 <sup>er</sup> février 1983P	1 <sup>er</sup> janvier 1983F	1 <sup>er</sup> février 1982
Saskatchewan			
metric - tonnes - métriques			
Pork - Porc:			
Hams - Jambons:			
9 kg and under - et moins	-	-	-
9-12 kg	-	-	-
12 kg and over - et plus	(1)	(1)	(1)
Backs (boneless and skinless) - Dos (désossés et écouennés)	(1)	(1)	(1)
Loins - Longes	(1)	(1)	(1)
Bellies - Flancs:			
5,5 kg and under - et moins	-	-	-
5.5 kg and over - et plus	(1)	(1)	-
Shoulders - Épaules			
Butts - Socs	(1)	(1)	(1)
Picnics	(1)	(1)	(1)
Tenderloins - Filets	(1)	(1)	(1)
Spare ribs - Côtes levées	(1)	(1)	(1)
Back ribs - Côtes levées de dos	(1)	(1)	(1)
Trimnings - Parures:			
80% and over, lean - et plus de maigre	) 7	22	17
80% and under - et moins	)		
Skinless neck fat - Gras de cou écouenné			
Unclassified - Non classé	422	394	239
<b>Total</b>	<b>429</b>	<b>416</b>	<b>256</b>
Beef - Boeufs:			
Bone in - Avec os	163	167	84
Boneless - Désossé	179	398	186
<b>Total</b>	<b>342</b>	<b>565</b>	<b>270</b>
Veal - Veau:			
Bone in - Avec os	-	-	1
Boneless - Désossé	5	4	3
<b>Total</b>	<b>5</b>	<b>4</b>	<b>4</b>
Mutton and lamb - Mouton et agneau:			
Carcasses and cuts - Carcasses et coupes	21	38	7
Fancy meats - Abats:			
Pork - Porc	16	67	68
Beef - Boeuf	237	127	145
Veal - Veau	-	-	-
Lamb - Agneau	-	-	-
<b>Total</b>	<b>253</b>	<b>194</b>	<b>213</b>
<b>FROZEN MEAT - TOTAL - VIANDES CONGELÉES</b>	<b>1 050</b>	<b>1 217</b>	<b>750</b>

See footnote(s) at end of Table 1.  
Voir note(s) à la fin du tableau 1.

TABLE 1. Stocks of Frozen Meat in Cold Storage - Continued

TABLEAU 1. Stocks de viandes congelées en entreposage frigorifique - suite

Kind and classification	February 1, 1983P	January 1, 1983P	February 1, 1982
Sorte et classification	1 <sup>er</sup> février 1983P	1 <sup>er</sup> janvier 1983P	1 <sup>er</sup> février 1982
<b>Alberta</b>			
metric - tonnes - métriques			
<b>Pork - Porc:</b>			
Hams - Jambons:			
9 kg and under - et moins	24	9	33
9-12 kg )	32	20 (	8
12 kg and over - et plus )			1
Backs (boneless and skinless) - Dos (désossés et écouennés)	40	57	34
Loins - Longes	11	33	14
Bellies - Flancs:			(1)
5.5 kg and under - et moins	-	-	-
5.5 kg and over - et plus	-	-	-
Shoulders - Épaules	(1)	(1)	(1)
Butts - Socs	27	22	22
Picnics	40	31	31
Tenderloins - Filets	2	3	6
Spare ribs - Côtes levées	48	50	18
Back ribs - Côtes levées de dos	10	9	20
Trimmings - Parures:			
80% and over, lean - et plus de maigre	28	14	) 23
80% and under - et moins	41	65	)
Skinless neck fat - Gras de cou écouenné	9	15	(1)
Unclassified - Non classé	158	141	84
<b>Total</b>	<b>470</b>	<b>469</b>	<b>294</b>
<b>Beef - Boeufs:</b>			
Bone in - Avec os	55	37	46
Boneless - Désossé	741	1 019	740
<b>Total</b>	<b>796</b>	<b>1 056</b>	<b>786</b>
<b>Veal - Veau:</b>			
Bone in - Avec os	4	3	2
Boneless - Désossé	7	8	7
<b>Total</b>	<b>11</b>	<b>11</b>	<b>9</b>
<b>Mutton and lamb - Mouton et agneau:</b>			
Carcasses and cuts - Carcaases et coupes	146	92	66
<b>Fancy meats - Abats:</b>			
Pork - Porc	133	140	94
Beef - Boeuf	1 038	1 117	879
Veal - Veau	2	3	22
Lamb - Agneau	10	6	7
<b>Total</b>	<b>1 183</b>	<b>1 266</b>	<b>1 002</b>
<b>FROZEN MEAT - TOTAL - VIANDES CONGELÉES</b>	<b>2 606</b>	<b>2 894</b>	<b>2 157</b>

See footnote(s) at end of Table 1.  
Voir note(s) à la fin du tableau 1.

TABLE 1. Stocks of Frozen Meat in Cold Storage - Concluded

TABLEAU 1. Stocks de viandes congelées en entreposage frigorifique - fin

Kind and classification	February 1, 1983P	January 1, 1983P	February 1, 1982
Sorte et classification	1 <sup>er</sup> février 1983P	1 <sup>er</sup> janvier 1983P	1 <sup>er</sup> février 1982
British Columbia - Colombie-Britannique			
metric - tonnes - métriques			
Pork - Porc:			
Hams - Jambons:			
9 kg and under - et moins	60	2	71
9-12 kg )	72	43	51
12 kg and over - et plus )			
Backs (boneless and skinless) - Dos (désossés et écouennés)	37	46	24
Loins - Longes	14	38	54
Bellies - Flancs:			
5.5 kg and under - et moins )	77	87	18
5.5 kg and over - et plus )			
Shoulders - Épaules	-	-	-
Butts - Socs	24	11	16
Picnics	33	25	39
Tenderloins - Filets	2	1	6
Spare ribs - Côtes levées	95	69	26
Back ribs - Côtes levées de dos	6	6	40
Trimmings - Parures:			
80% and over, lean - et plus de maigre )	101	57	76
80% and under - et moins )	95	90	
Skinless neck fat - Gras de cou écouenné	18	(1)	(1)
Unclassified - Non classé	388	315	498
<b>Total</b>	<b>1 022</b>	<b>790</b>	<b>919</b>
Beef - Boeufs:			
Bone in - Avec os	39	41	34
Boneless - Désossé	497	416	613
<b>Total</b>	<b>536</b>	<b>457</b>	<b>647</b>
Veal - Veau:			
Bone in - Avec os	2	3	7
Boneless - Désossé	62	46	28
<b>Total</b>	<b>64</b>	<b>49</b>	<b>35</b>
Mutton and lamb - Mouton et agneau:			
Carcasses and cuts - Carcasses et coupes	46	56	54
Fancy meats - Abats:			
Pork - Porc	91	122	60
Beef - Boeuf	696	640	477
Veal - Veau	50	56	5
Lamb - Agneau	5	12	26
<b>Total</b>	<b>842</b>	<b>830</b>	<b>568</b>
<b>FROZEN MEAT - TOTAL - VIANDES CONGELÉES</b>	<b>2 510</b>	<b>2 182</b>	<b>2 223</b>

(1) Included in unclassified.

(1) Inclus sous la rubrique "non classé".

TABLE 2. Stocks of Frozen Imported Meat

TABLEAU 2. Stocks de viandes congelées importées

Kind and classification	February 1, 1983 <sup>P</sup>	January 1, 1983 <sup>R</sup>	February 1, 1982
Sorte et classification	1 <sup>er</sup> février 1983 <sup>P</sup>	1 <sup>er</sup> janvier 1983 <sup>R</sup>	1 <sup>er</sup> février 1982
metric - tonnes - métriques			
<b>Beef - Boeuf:</b>			
Bone in - Avec os	205	194	127
Boneless - Désossé	2 773	3 014	4 969
<b>Veal - Veau:</b>			
Bone in - Avec os	2	27	27
Boneless - Désossé	198	170	163
Mutton - Mouton	290	211	278
Lamb - Agneau	1 762	1 572	1 522
<b>TOTAL</b>	<b>5 230</b>	<b>5 188</b>	<b>7 086</b>

Note: Included in Table 1.

Nota: Compris dans le tableau 1.

TABLE 3. Summary - Frozen Meat Stocks by Kind, Canada(1)

TABLEAU 3. Sommaire - Viandes congelées par sorte, Canada(1)

Kind	February 1, 1983 <sup>P</sup>	January 1, 1983 <sup>R</sup>	February 1, 1982
Sorte	1 <sup>er</sup> février 1983 <sup>P</sup>	1 <sup>er</sup> janvier 1983 <sup>R</sup>	1 <sup>er</sup> février 1982
metric - tonnes - métriques			
Pork - Porc	11 000	10 114	9 680
Beef - Boeuf	14 543	15 872	17 123
Veal - Veau	746	735	814
Mutton and lamb - Mouton et agneau	2 155	1 877	1 884
<b>TOTAL</b>	<b>28 444</b>	<b>28 598</b>	<b>29 501</b>

(1) Includes fancy meats.

(1) Les stocks d'abats sont inclus.



Chart — 1  
**Frozen Pork: February 1 Stocks, Canada, 1961-1983**  
**Porc congelé: Stocks au 1<sup>er</sup> février, Canada, 1961-1983**

Graphique — 1

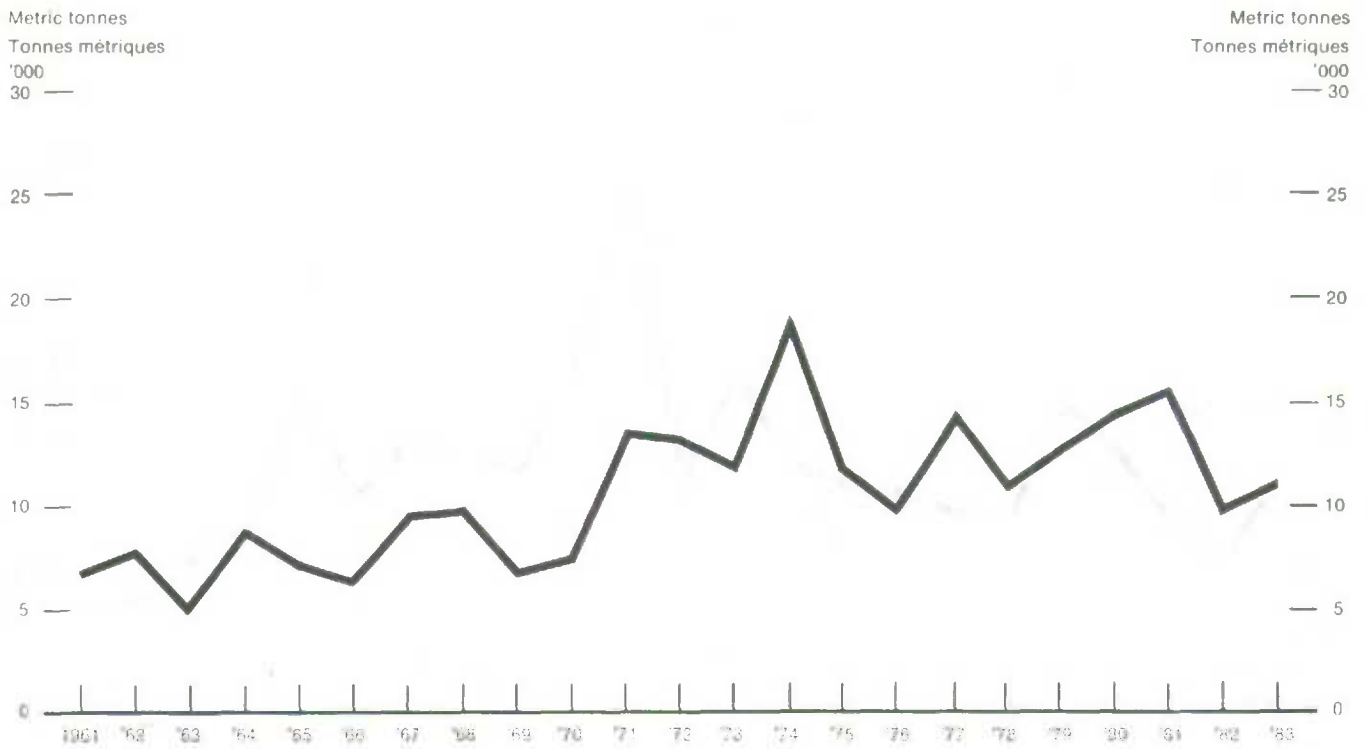


Chart — 2  
**Frozen Beef: February 1 Stocks, Canada, 1961-1983**  
**Boeuf congelé: Stocks au 1<sup>er</sup> février, Canada, 1961-1983**

Graphique — 2

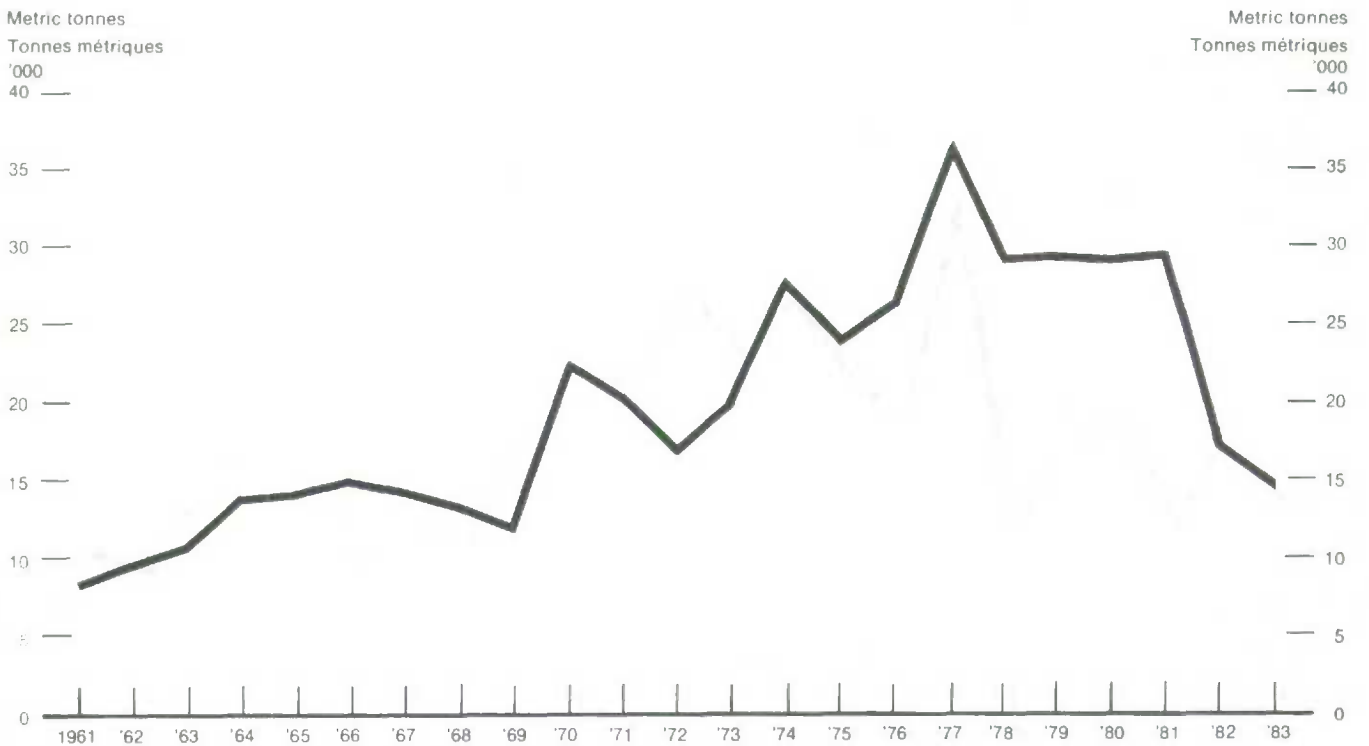


Chart — 3

Graphique — 3

**Frozen Veal: February 1 Stocks, Canada, 1961-1983**

**Veau congelé: Stocks au 1<sup>er</sup> février, Canada, 1961-1983**

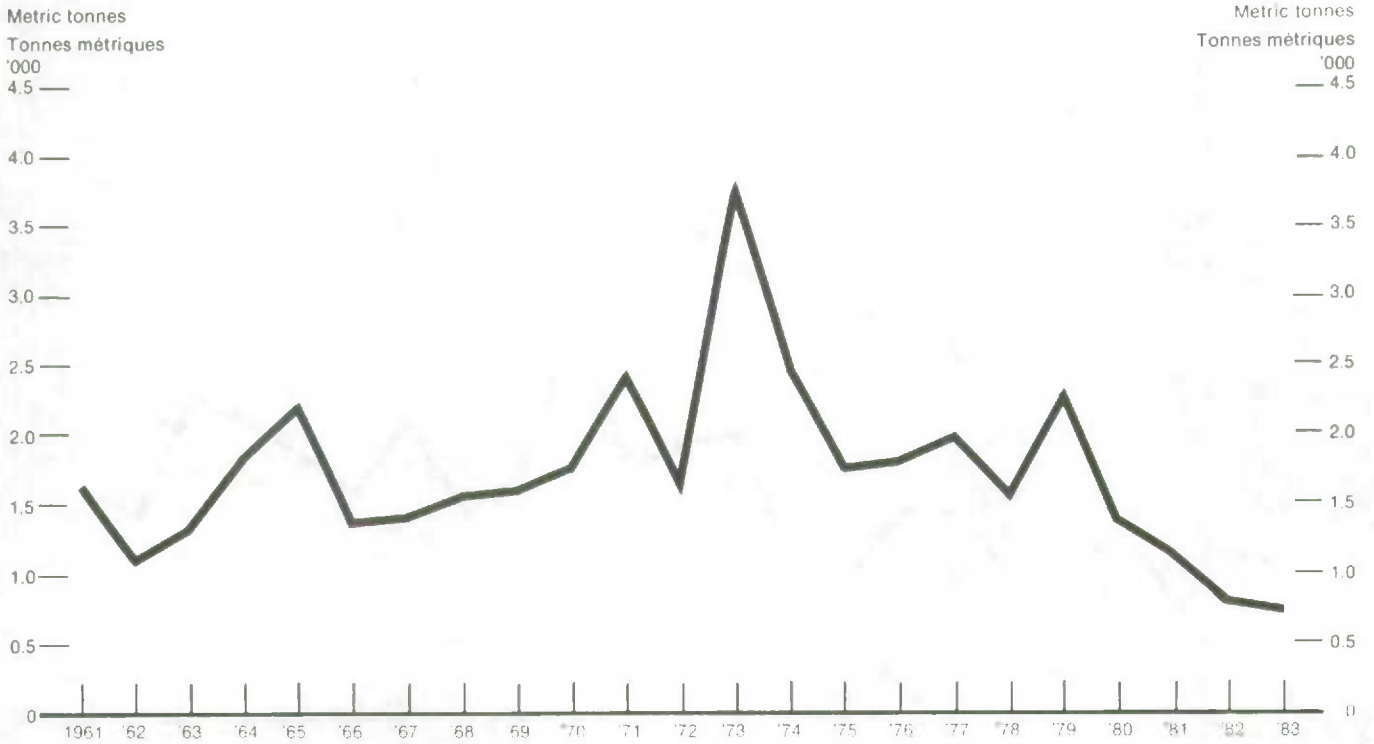
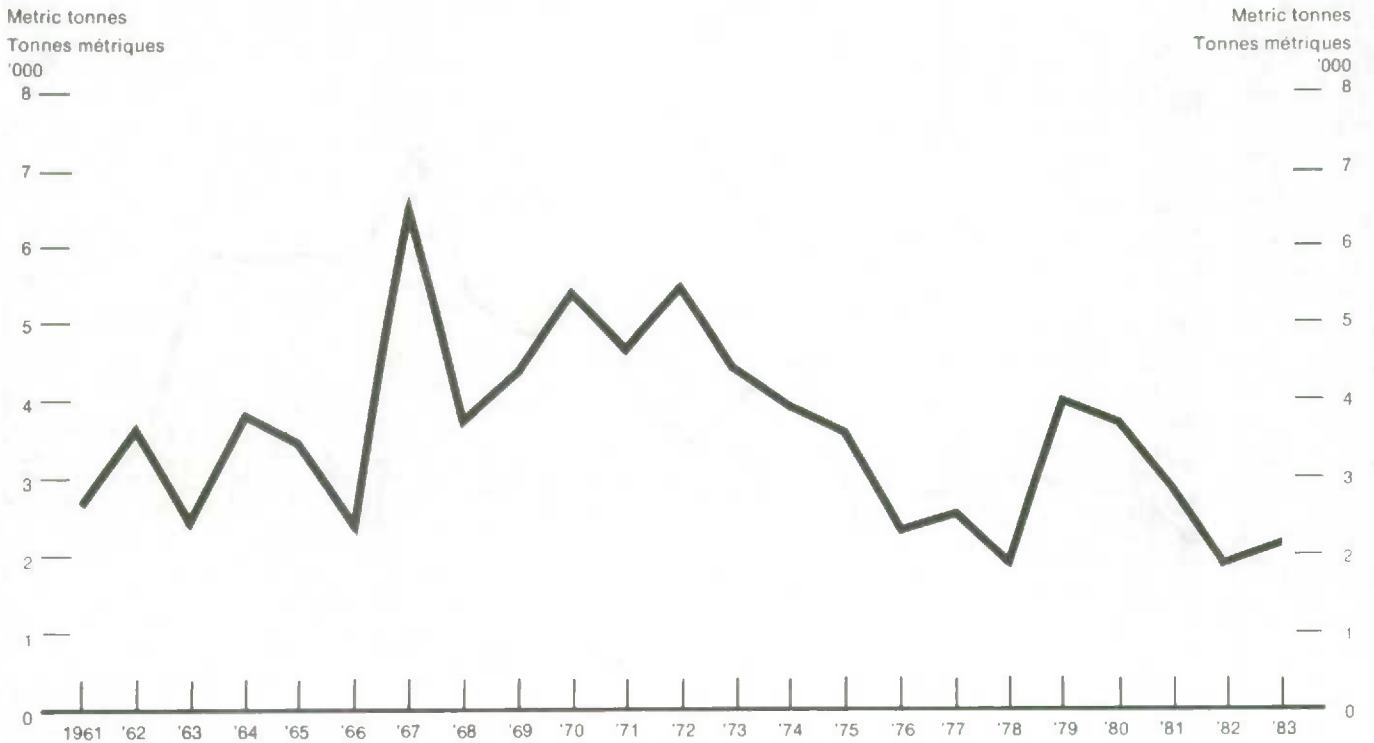


Chart — 4

Graphique — 4

**Frozen Mutton and Lamb: February 1 Stocks, Canada, 1961-1983**

**Mouton et agneau congelé: Stocks au 1<sup>er</sup> février, Canada, 1961-1983**





STATISTICS CANADA LIBRARY  
BIBLIOTHÈQUE STATISTIQUE CANADA



1010673463