


C.2

# Stocks of frozen meat products

March 1983

# Stocks de viandes congelées

Mars 1983



### Data in Many Forms...

Statistics Canada disseminates data in a variety of forms. In addition to publications, both standard and special tabulations are offered on computer print-outs, microfiche and microfilm, and magnetic tapes. Maps and other geographic reference materials are available for some types of data. Direct access to aggregated information is possible through CANSIM, Statistics Canada's machine-readable data base and retrieval system.

### How to Obtain More Information

Inquiries about this publication and related statistics or services should be directed to:

Livestock and Animal Products Section,  
Agriculture Statistics Division,

Statistics Canada, Ottawa, K1A 0T6 (Telephone: 995-4853) or to the Statistics Canada reference centre in:

St. John's (772-4073)	Toronto (966-6586)
Halifax (426-5331)	Winnipeg (949-4020)
Truro (893-7251)	Regina (359-5405)
Montréal (283-5725)	Edmonton (420-3027)
Ottawa (992-4734)	Vancouver (666-3691)

Toll-free access is provided in all provinces and territories, for users who reside outside the local dialing area of any of the regional reference centres.

Newfoundland and Labrador	Zenith 0-7037
Nova Scotia, New Brunswick and Prince Edward Island	1-800-565-7192
Quebec	1-800-361-2831
Ontario	1-800-268-1151
Manitoba	1-800-282-8006
Saskatchewan	1(112)800-667-3524
Alberta	1-800-222-6400
British Columbia (South and Central)	112-800-663-1551
Yukon and Northern B.C. (area served by NorthwTel Inc.)	Zenith 0-8913
Northwest Territories (area served by NorthwTel Inc.)	Zenith 2-2015

### How to Order Publications

This and other Statistics Canada publications may be purchased from local authorized agents and other community bookstores, through the local Statistics Canada offices, or by mail order to Publication Sales and Services, Statistics Canada, Ottawa, K1A 0V7.

### Des données sous plusieurs formes...

Statistique Canada diffuse les données sous formes diverses. Outre les publications, des totalisations habituelles et spéciales sont offertes sur imprimés d'ordinateur, sur microfiches et microfilms et sur bandes magnétiques. Des cartes et d'autres documents de référence géographiques sont disponibles pour certaines sortes de données. L'accès direct à des données agrégées est possible par le truchement de CANSIM, la base de données ordiolingue et le système d'extraction de Statistique Canada.

### Comment obtenir d'autres renseignements

Toutes demandes de renseignements au sujet de cette publication ou de statistiques et services connexes doivent être adressées à:

Section du bétail et des produits d'animaux,  
Division de la statistique Agricole,

Statistique Canada, Ottawa, K1A 0T6 (téléphone: 995-4853) ou au centre de consultation de Statistique Canada à:

St. John's (772-4073)	Toronto (966-6586)
Halifax (426-5331)	Winnipeg (949-4020)
Truro (893-7251)	Regina (359-5405)
Montréal (283-5725)	Edmonton (420-3027)
Ottawa (992-4734)	Vancouver (666-3691)

Un service d'appel interurbain sans frais est offert, dans toutes les provinces et dans les territoires, aux utilisateurs qui habitent à l'extérieur des zones de communication locale des centres régionaux de consultation.

Terre-Neuve et Labrador	Zénith 0-7037
Nouvelle-Écosse, Nouveau-Brunswick et Île-du-Prince-Édouard	1-800-565-7192
Québec	1-800-361-2831
Ontario	1-800-268-1151
Manitoba	1-800-282-8006
Saskatchewan	1(112)800-667-3524
Alberta	1-800-222-6400
Colombie-Britannique (sud et centrale)	112-800-663-1551
Yukon et nord de la C.-B. (territoire desservi par la NorthwTel Inc.)	Zénith 0-8913
Territoires du Nord-Ouest (territoire desservi par la NorthwTel Inc.)	Zénith 2-2015

### Comment commander les publications

On peut se procurer cette publication et les autres publications de Statistique Canada auprès des agents autorisés et des autres librairies locales, par l'entremise des bureaux locaux de Statistique Canada, ou en écrivant à la Section des ventes et de la distribution des publications, Statistique Canada, Ottawa, K1A 0V7.

Statistics Canada  
Agriculture Statistics Division  
Livestock and Animal Products Section

# Stocks of frozen meat products

March 1983

Published under the authority of  
the Minister of Supply and  
Services Canada

Statistics Canada should be credited when  
reproducing or quoting any part of this document

© Minister of Supply  
and Services Canada 1983

April 1983  
4-3103-507

Price: Canada, \$2.65, \$26.50 a year  
Other Countries, \$3.20, \$31.80 a year

Catalogue 32-012, Vol. 66, No. 3

ISSN 0703-7333

Ottawa

Statistique Canada  
Division de la statistique agricole  
Section du bétail et des produits animaux

# Stocks de viandes congelées

Mars 1983

Publication autorisée par  
le ministre des Approvisionnements et  
Services Canada

Reproduction ou citation autorisée sous réserve  
d'indication de la source: Statistique Canada

© Ministre des Approvisionnements  
et Services Canada 1983

Avril 1983  
4-3103-507

Prix: Canada, \$2.65, \$26.50 par année  
Autres pays, \$3.20, \$31.80 par année

Catalogue 32-012, vol. 66, n° 3

ISSN 0703-7333

Ottawa

## SYMBOLS

The following standard symbols are used in Statistics Canada publications:

- .. figures not available.
- ... figures not appropriate or not applicable.
- nil or zero.
- amount too small to be expressed.
- P preliminary figures.
- † revised figures.
- x confidential to meet secrecy requirements of the Statistics Act.

## SIGNES CONVENTIONNELS

Les signes conventionnels suivants sont employés uniformément dans les publications de Statistique Canada:

- .. nombres indisponibles.
- ... n'ayant pas lieu de figurer.
- néant ou zéro.
- nombres infimes.
- P nombres provisoires.
- † nombres rectifiés.
- x confidentiel en vertu des dispositions de la Loi sur la statistique relatives au secret.

TABLE OF CONTENTS

	Page
Source and Content	5

**Table**

1. Stocks of Frozen Meat in Cold Storage:	
Canada	6
Maritimes	7
Quebec	8
Ontario	9
Manitoba	10
Saskatchewan	11
Alberta	12
British Columbia	13

2. Stocks of Frozen Imported Meat	14
-----------------------------------	----

3. Summary - Frozen Meat Stocks by Kind, Canada	14
---	----

**Chart**

1. Frozen Pork Stocks	15
2. Frozen Beef Stocks	15
3. Frozen Veal Stocks	16
4. Frozen Mutton and Lamb Stocks	16

TABLE DES MATIÈRES

	Page
Source et contenu	5

**Tableau**


1. Stocks de viandes congelées en entreposage frigorifique:	
Canada	6
Maritimes	7
Québec	8
Ontario	9
Manitoba	10
Saskatchewan	11
Alberta	12
Colombie-Britannique	13

2. Stocks de viandes congelées importées	14
--	----

3. Sommaire - Viandes congelées par sortie, Canada	14
--	----

**Graphique**

1. Stocks de porc congelé	15
2. Stocks de boeuf congelé	15
3. Stocks de veau congelé	16
4. Stocks de mouton et agneau congelé	16



## SOURCE AND CONTENT

This report contains data on the stocks of frozen meat held by meat packers and their sales' outlets, wholesale butchers, abattoirs and cold storage warehouses. Inventories are taken only at the wholesale level. Canned meat stocks are collected by the Manufacturing and Primary Industries Division of Statistics Canada.

Firms are required to report all stocks in their own establishment or in specially rented rooms elsewhere as at the opening of the first business day of the month. By a special arrangement, made with the industry through the Meat Packers Council of Canada, the larger meat packers report total meat inventories regardless of where held. Cold storage warehouses are instructed not to report stocks held for these large packers.

### Total Meat

Total frozen meat in cold storage at the opening of the first business day of the month of March amounted to 32 989 metric tonnes as compared with 30 144 tonnes last month and 30 477 tonnes year ago.

Current stocks as a percentage of stocks at the same date last year are:

Pork	116%
Beef	103%
Veal	82%
Mutton and lamb	123%
Fancy meats	124%

**Note:** Quantities in this publication are, and will continue to be, in S.I. units

The conversion factor is:

1 kg = 2.2046 lb.

See January 1, 1983 publication for methodology pertaining to the survey, "Stocks of Frozen meat Products".

## SOURCE ET CONTENU

Ce bulletin présente des données sur les stocks de viandes congelées détenus par les entreprises de conditionnement des viandes et leurs points de vente, par les bouchers-grossistes, les abattoirs et les entrepôts frigorifiques. L'inventaire se fait au niveau de la vente de gros seulement. Les renseignements sur les stocks de viandes en boîtes sont recueillis par la Division des industries manufacturières et primaires de Statistique Canada.

Les entreprises doivent déclarer tous les stocks qu'elles détiennent chez elles ou dans des endroits spécialement loués au premier jour d'affaires du mois. Par suite d'un arrangement spécial avec l'industrie, par l'entremise du Conseil des salaisons du Canada, les grosses entreprises de conditionnement des viandes déclarent leurs stocks totaux où qu'ils soient détenus. Les entrepôts frigorifiques ont instruction de ne pas inscrire les stocks détenus pour le compte de ces grandes entreprises.

### Total, viandes

Au premier jour d'affaires de mars, il y avait en tout 32 989 tonnes métriques de viandes congelées dans les entrepôts frigorifiques contre 30 144 le mois dernier et 30 477 il y a un an.

Stocks courants comme au pourcentage des stocks à la même date l'année dernière sont:

Porc	116%
Boeuf	103%
Veau	82%
Mouton et agneau	123%
Abats	124%

**Nota:** Les quantités dans cette publication sont et continueront d'être présentées uniquement en unités de mesure du S.I.

Le facteur utilisé est: 1 kg = 2.2046 liv.

Voir la publication du 1<sup>er</sup> janvier 1983 pour la méthodologie relative à l'enquête de "Stocks de viandes congelées".

TABLE 1. Stocks of Frozen Meat in Cold Storage

TABLEAU 1. Stocks de viandes congelées en entreposage frigorifique

Kind and classification	March 1, 1983P	February 1, 1983P	March 1, 1982
Sorte et classification	1er mars 1983P	1er février 1983P	1er mars 1982
Canada			
metric - tonnes - métriques			
Pork - Porc:			
Hams - Jambons:			
9 kg and under - et moins	692	791	887
9-12 kg	475	243	360
12 kg and over - et plus	161	370	259
Backs (boneless and skinless) - Dos (désossés et écounnés)	1 140	695	935
Loins - Longes	608	406	202
Bellies - Flancs:			
5.5 kg and under - et moins	533	511	485
5.5 kg and over - et plus	174	214	161
Shoulders - Épaules	192	205	385
Butts - Socs	643	635	667
Picnics	444	300	463
Tenderloins - Filets	138	114	221
Spare ribs - Côtes levées	797	607	719
Back ribs - Côtes levées de dos	460	405	399
Trimnings - Parures:			
80% and over, lean - et plus de maigre	1 071	763	623
80% and under - et moins	1 141	919	762
Skinless neck fat - Gras de cou écounné	431	388	307
Unclassified - Non classé	2 995	2 756	2 692
<b>Total</b>	<b>12 095</b>	<b>10 322</b>	<b>10 537</b>
Beef - Boeufs:			
Bone in - Avec os	1 766	1 692	1 861
Boneless - Désossé	11 025	10 172	11 146
<b>Total</b>	<b>12 791</b>	<b>11 864</b>	<b>13 007</b>
Veal - Veau:			
Bone in - Avec os	77	71	215
Boneless - Désossé	471	473	593
<b>Total</b>	<b>548</b>	<b>544</b>	<b>808</b>
Mutton and lamb - Mouton et agneau:			
Carcasses and cuts - Carcasses et coupes	2 086	2 333	1 698
Fancy meats - Abats:			
Pork - Porc	1 353	1 140	1 062
Beef - Boeuf	3 893	3 645	3 241
Veal - Veau	187	255	90
Lamb - Agneau	36	41	34
<b>Total</b>	<b>5 469</b>	<b>5 081</b>	<b>4 427</b>
<b>FROZEN MEAT - TOTAL - VIANDES CONGELÉES</b>	<b>32 989</b>	<b>30 144</b>	<b>30 477</b>

See footnote(s) at end of Table 1.  
Voir note(s) à la fin du tableau 1.



TABLE 1. Stocks of Frozen Meat in Cold Storage - Continued

TABLEAU 1. Stocks de viandes congelées en entreposage frigorifique - suite

Kind and classification	March 1, 1983P	February 1, 1983 <sup>r</sup>	March 1, 1982
Sorte et classification	1 <sup>er</sup> mars 1983P	1 <sup>er</sup> février 1983 <sup>r</sup>	1 <sup>er</sup> mars 1982
Maritimes			
metric - tonnes - métriques			
Pork - Porc:			
Hams - Jambons:			
9 kg and under - et moins	16	17	-
9-12 kg	-	8	42
12 kg and over - et plus	-	-	-
Backs (boneless and skinless) - Dos (désossés et écrouennés)	7	9	(1)
Loins - Longes	18	25	7
Bellies - Flancs:			
5.5 kg and under - et moins	25	(1)	-
5.5 kg and over - et plus	-	-	-
Shoulders - Épaules	15	13	3
Butts - Socs	37	32	9
Picnics	19	(1)	(1)
Tenderloins - Filets	16	3	1
Spare ribs - Côtes levées	31	38	6
Back ribs - Côtes levées de dos	3	2	(1)
Trimings - Parures:			
80% and over, lean - et plus de maigre	8	7	4
80% and under - et moins			
Skinless neck fat - Gras de cou écrouenné	(1)	-	(1)
Unclassified - Non classé	19	40	32
<b>Total</b>	<b>214</b>	<b>194</b>	<b>104</b>
Beef - Boeufs:			
Bone in - Avec os	51	35	79
Boneless - Désossé	410	379	395
<b>Total</b>	<b>461</b>	<b>414</b>	<b>474</b>
Veal - Veau:			
Bone in - Avec os	-	1	5
Boneless - Désossé	6	9	2
<b>Total</b>	<b>6</b>	<b>10</b>	<b>7</b>
Mutton and lamb - Mouton et agneau:			
Carcasses and cuts - Carcasses et coupes	53	42	34
Fancy meats - Abats:			
Pork - Porc	23	18	14
Beef - Boeuf	159	132	42
Veal - Veau	6	7	1
Lamb - Agneau	-	-	-
<b>Total</b>	<b>188</b>	<b>157</b>	<b>57</b>
<b>FROZEN MEAT - TOTAL - VIANDES CONGELÉES</b>	<b>922</b>	<b>817</b>	<b>676</b>

See footnote(s) at end of Table 1.  
Voir note(s) à la fin du tableau 1.

TABLE 1. Stocks of Frozen Meat in Cold Storage - Continued

TABLEAU 1. Stocks de viandes congelées en entreposage frigorifique - suite

Kind and classification	March 1, 1983P	February 1, 1983P	March 1, 1982
Sorte et classification	1 <sup>er</sup> mars 1983P	1 <sup>er</sup> février 1983P	1 <sup>er</sup> mars 1982
Quebec - Québec			
metric - tonnes - métriques			
Pork - Porc:			
Hams - Jambons:			
9 kg and under - et moins	123	460	604
9-12 kg	156	33	) 10
12 kg and over - et plus	114	30	)
Backs (boneless and skinless) - Dos (déaossés et écouennés)	475	239	236
Loins - Longes	411	259	130
Bellies - Flancs:			
5.5 kg and under - et moins	167	275	) 119
5.5 kg and over - et plus	17	22	)
Shoulders - Épaules	121	166	329
Butts - Socs	162	225	276
Picnics	171	88	185
Tenderloins - Filets	55	55	70
Spare ribs - Côtes levées	188	166	226
Back ribs - Côtes levées de dos	153	153	86
Trimnings - Parures:			
80% and over, lean - et plus de maigre	373	280	210
80% and under - et moins	537	497	179
Skinless neck fst - Gras de cou écouenné	262	255	102
Unclassified - Non classé	1 465	1 099	1 104
<b>Total</b>	<b>4 950</b>	<b>4 302</b>	<b>3 866</b>
Beef - Boeufs:			
Bone in - Avec os	825	782	948
Boneless - Désossé	2 998	3 244	3 209
<b>Total</b>	<b>3 823</b>	<b>4 026</b>	<b>4 157</b>
Veal - Veau:			
Bone in - Avec os	43	40	107
Boneless - Désossé	167	190	222
<b>Total</b>	<b>210</b>	<b>230</b>	<b>329</b>
Mutton and lamb - Mouton et agneau:			
Carcasses and cuts - Carcasses et coupes	438	475	554
Fancy meats - Abats:			
Pork - Porc	361	351	219
Beef - Boeuf	573	817	491
Veal - Veau	88	120	54
Lamb - Agneau	7	3	1
<b>Total</b>	<b>1 029</b>	<b>1 291</b>	<b>765</b>
<b>FROZEN MEAT - TOTAL - VIANDES CONGELÉES</b>	<b>10 450</b>	<b>10 324</b>	<b>9 671</b>

See footnote(s) at end of Table 1.  
Voir note(s) à la fin du tableau 1.

TABLE 1. Stocks of Frozen Meat in Cold Storage - Continued

TABLEAU 1. Stocks de viandes congelées en entreposage frigorifique - suite

Kind and classification	March 1, 1983 <sup>P</sup>	February 1, 1983 <sup>P</sup>	March 1, 1982
Sorte et classification	1 <sup>er</sup> mars 1983 <sup>P</sup>	1 <sup>er</sup> février 1983 <sup>P</sup>	1 <sup>er</sup> mars 1982
Ontario			
metric - tonnes - métriques			
Pork - Porc:			
Hams - Jambons:			
9 kg and under - et moins	133	123	69
9-12 kg	130	19	246
12 kg and over - et plus	31	180	6
Backs (boneless and skinless) - Dos (désossés et écrouennés)	267	227	388
Loins - Longes	85	71	9
Bellies - Flancs:			
5.5 kg and under - et moins	162	129	280
5.5 kg and over - et plus	109	144	80
Shoulders - Épaules	17	20	37
Butts - Socs	223	251	103
Picnics	78	94	23
Tenderloins - Filets	42	43	90
Spare ribs - Côtes levées	304	240	373
Back ribs - Côtes levées de dos	247	218	190
Trimnings - Parures:			
80% and over, lean - et plus de maigre	301	288	310
80% and under - et moins	458	279	466
Skinless neck fat - Gras de cou écrouenné	105	93	139
Unclassified - Non classé	597	574	542
<b>Total</b>	<b>3 289</b>	<b>2 993</b>	<b>3 351</b>
Beef - Boeufs:			
Bone in - Avec os	627	643	617
Boneless - Désossé	5 419	4 488	5 317
<b>Total</b>	<b>6 046</b>	<b>5 131</b>	<b>5 934</b>
Veal - Veau:			
Bone in - Avec os	26	20	84
Boneless - Désossé	208	205	281
<b>Total</b>	<b>234</b>	<b>225</b>	<b>365</b>
Mutton and lamb - Mouton et agneau:			
Carcasses and cuts - Carcasses et coupes	1 359	1 542	944
Fancy meats - Abats:			
Pork - Porc	445	385	459
Beef - Boeuf	597	430	794
Veal - Veau	41	76	29
Lamb - Agneau	17	22	21
<b>Total</b>	<b>1 100</b>	<b>913</b>	<b>1 303</b>
<b>FROZEN MEAT - TOTAL - VIANDES CONGELÉES</b>	<b>12 028</b>	<b>10 804</b>	<b>11 897</b>

See footnotes at end of Table 1.  
Voir note(s) à la fin du tableau 1.

TABLE 1. Stocks of Frozen Meat in Cold Storage - Continued

TABLEAU 1. Stocks de viandes congelées en entreposage frigorifique - suite

Kind and classification	March 1, 1983 <sup>P</sup>	February 1, 1983 <sup>F</sup>	March 1, 1982
Sorte et classification	1 <sup>er</sup> mars 1983 <sup>P</sup>	1 <sup>er</sup> février 1983 <sup>F</sup>	1 <sup>er</sup> mars 1982
Manitoba			
metric - tonnes - métriques			
Pork - Porc:			
Hams - Jambons:			
9 kg and under - et moins	169	107	98
9-12 kg	121	116	) 107
12 kg and over - et plus	-	-	)
Backs (boneless and skinless) - Dos (désossés et écrouennés)			
Loins - Longes	119	85	182
	30	9	7
Bellies - Flancs:			
5.5 kg and under - et moins	) 51	27	( 67
5.5 kg and over - et plus	)	(	( 13
Shoulders - Épaules			
Butts - Socs	33	(1)	(1)
Picnics	47	64	111
Tenderloins - Filets	40	11	131
Spare ribs - Côtes levées	9	4	36
Back ribs - Côtes levées de dos	75	33	62
	22	12	57
Trimnings - Parures:			
80% and over, lean - et plus de maigre	94	57	33
80% and under - et moins	18	23	59
Skinless neck fat - Gras de cou écrouenné			
Unclassified - Non classé	(1)	(1)	31
	384	401	403
<b>Total</b>	<b>1 212</b>	<b>949</b>	<b>1 402</b>
Beef - Boeufs:			
Bone in - Avec os	55	114	78
Boneless - Désossé	448	419	628
<b>Total</b>	<b>503</b>	<b>533</b>	<b>706</b>
Veal - Veau:			
Bone in - Avec os	2	-	3
Boneless - Désossé	12	7	15
<b>Total</b>	<b>14</b>	<b>7</b>	<b>18</b>
Mutton and lamb - Mouton et agneau:			
Carcasses and cuts - Carcasses et coupes	46	53	51
Fancy meats - Abats:			
Pork - Porc	241	151	181
Beef - Boeuf	248	230	261
Veal - Veau	-	-	-
Lamb - Agneau	-	-	-
<b>Total</b>	<b>489</b>	<b>381</b>	<b>442</b>
<b>FROZEN MEAT - TOTAL - VIANDES CONGELÉES</b>	<b>2 264</b>	<b>1 923</b>	<b>2 619</b>

See footnote(s) at end of Table 1.  
Voir note(s) à la fin du tableau 1.

TABLE 1. Stocks of Frozen Meat in Cold Storage - Continued

TABLEAU 1. Stocks de viandes congelées en entreposage frigorifique - suite

Kind and classification	March 1, 1983P	February 1, 1983P	March 1, 1982
Sorte et classification	1er mars 1983P	1er février 1983P	1er mars 1982
Saskatchewan			
metric - tonnes - métriques			
Pork - Porc:			
Hams - Jambons:			
9 kg and under - et moins	(1)	-	-
9-12 kg	-	) 122 (	-
12 kg and over - et plus	-	) (	(1)
Backs (boneless and skinless) - Dos (désossés et écrouennés)			
Loins - Longes	(1)	(1)	(1)
	(1)	6	4
Bellies - Flancs:			
5.5 kg and under - et moins	(1)	) 36 (	-
5.5 kg and over - et plus	-	) (	(1)
Shoulders - Épaules			
Butts - Socs	(1)	(1)	(1)
Picnics	(1)	(1)	(1)
Tenderloins - Filets	(1)	(1)	(1)
Spare ribs - Côtes levées	(1)	13	(1)
Back ribs - Côtes levées de dos	(1)	(1)	(1)
Trimnings - Parures:			
80% and over, lean - et plus de maigre	) 8	10	34
80% and under - et moins	)		
Skinless neck fat - Gras de cou écrouenné			
Unclassified - Non classé	(1)	-	-
	483	247	370
<b>Total</b>	<b>491</b>	<b>434</b>	<b>408</b>
Beef - Bœufs:			
Bone in - Avec os	26	30	34
Boneless - Désossé	263	330	298
<b>Total</b>	<b>289</b>	<b>360</b>	<b>332</b>
Veal - Veau:			
Bone in - Avec os	-	-	4
Boneless - Désossé	5	7	3
<b>Total</b>	<b>5</b>	<b>7</b>	<b>7</b>
Mutton and lamb - Mouton et agneau:			
Carcasses and cuts - Carcasses et coupes	22	23	6
Fancy meats - Abats:			
Pork - Porc	56	16	57
Beef - Bœuf	262	274	136
Veal - Veau	-	-	-
Lamb - Agneau	-	-	-
<b>Total</b>	<b>318</b>	<b>290</b>	<b>193</b>
<b>FROZEN MEAT - TOTAL - VIANDES CONGELÉES</b>	<b>1 125</b>	<b>1 114</b>	<b>946</b>

See footnotes(a) at end of table 1.  
Voir note(s) à la fin du tableau 1.

TABLE 1. Stocks of Frozen Meat in Cold Storage - Continued

TABLEAU 1. Stocks de viandes congelées en entreposage frigorifique - suite

Kind and classification	March 1, 1983P	February 1, 1983F	March 1, 1982
Sorte et classification	1 <sup>er</sup> mars 1983P	1 <sup>er</sup> février 1983F	1 <sup>er</sup> mars 1982
Alberta			
metric - tonnes - métriques			
Pork - Porc:			
Hams - Jambons:			
9 kg and under - et moins	29	24	9
9-12 kg )	28	31	( )
12 kg and over - et plus )		( )	135
Backs (boneless and skinless) - Dos (désossés et écouennés)	153	36	49
Loins - Longes	26	9	24
Bellies - Flancs:			
5.5 kg and under - et moins	-	(1)	-
5.5 kg and over - et plus	(1)	-	(1)
Shoulders - Épaules	(1)	(1)	(1)
Butts - Socs	64	17	34
Picnics	23	45	(1)
Tenderloins - Filets	8	3	(1)
Spare ribs - Côtes levées	71	49	23
Back ribs - Côtes levées de dos	16	9	21
Trimnings - Parures:			
80% and over, lean - et plus de maigre	37	29	)
80% and under - et moins	25	13	)
Skinless neck fat - Gras de cou écouenné	22	12	(1)
Unclassified - Non classé	166	151	158
<b>Total</b>	<b>668</b>	<b>428</b>	<b>459</b>
Beef - Boeufs:			
Bone in - Avec os	114	52	54
Boneless - Désossé	1 052	749	812
<b>Total</b>	<b>1 166</b>	<b>801</b>	<b>866</b>
Veal - Veau:			
Bone in - Avec os	5	5	3
Boneless - Désossé	6	7	34
<b>Total</b>	<b>11</b>	<b>12</b>	<b>37</b>
Mutton and lamb - Mouton et agneau:			
Carcasses and cuts - Carcasses et coupes	123	145	86
Fancy meats - Abats:			
Pork - Porc	131	126	79
Beef - Boeuf	1 425	1 072	1 073
Veal - Veau	4	2	2
Lamb - Agneau	7	10	1
<b>Total</b>	<b>1 567</b>	<b>1 210</b>	<b>1 155</b>
<b>FROZEN MEAT - TOTAL - VIANDES CONGELÉES</b>	<b>3 535</b>	<b>2 596</b>	<b>2 603</b>

See footnote(s) at end of Table 1.  
Voir note(s) à la fin du tableau 1.

TABLE 1. Stocks of Frozen Meat in Cold Storage - Concluded

TABLEAU 1. Stocks de viandes congelées en entreposage frigorifique - fin

Kind and classification	March 1, 1983P	February 1, 1983P	March 1, 1982
Sorte et classification	1er mars 1983P	1er février 1983P	1er mars 1982
British Columbia - Colombie-Britannique			
metric - tonnes - métriques			
Pork - Porc:			
Hams - Jambons:			
9 kg and under - et moins	58	60	111
9-12 kg )	56	74	25
12 kg and over - et plus )			
Backs (boneless and skinless) - Dos (désossés et écouennés)	32	38	35
Loins - Longes	28	27	21
Bellies - Flancs:			
5.5 kg and under - et moins )	141	77 (	21
5.5 kg and over - et plus )			-
Shoulders - Épaules	(1)	-	(1)
Butts - Socs	66	25	48
Picnics	97	36	93
Tenderloins - Filets	4	4	7
Spare ribs - Côtes levées	113	68	20
Back ribs - Côtes levées de dos	14	7	21
Trimnings - Parures:			
80% and over, lean - et plus de maigre	260	103	53
80% and under - et moins	93	96	38
Skinless neck fat - Gras de cou écouenné	16	18	(1)
Unclassified - Non classé	293	389	454
<b>Total</b>	<b>1 271</b>	<b>1 022</b>	<b>947</b>
Beef - Boeufs:			
Bone in - Avec os	68	36	51
Boneless - Désossé	435	563	487
<b>Total</b>	<b>503</b>	<b>599</b>	<b>538</b>
Veal - Veau:			
Bone in - Avec os	1	5	9
Boneless - Désossé	67	48	36
<b>Total</b>	<b>68</b>	<b>53</b>	<b>45</b>
Mutton and lamb - Mouton et agneau:			
Carcasses and cuts - Carcasses et coupes	45	53	23
Fancy meats - Abats:			
Pork - Porc	96	93	53
Beef - Boeuf	629	690	444
Veal - Veau	48	50	4
Lamb - Agneau	5	6	11
<b>Total</b>	<b>778</b>	<b>839</b>	<b>512</b>
<b>FROZEN MEAT - TOTAL - VIANDES CONGELÉES</b>	<b>2 665</b>	<b>2 566</b>	<b>2 065</b>

(1) Included in unclassified.

(1) Inclus sous la rubrique "non classe".

TABLE 2. Stocks of Frozen Imported Meat

TABLEAU 2. Stocks de viandes congelées importées

Kind and classification	March 1, 1983 <sup>P</sup>	February 1, 1983 <sup>F</sup>	March 1, 1982
Sorte et classification	1 <sup>er</sup> mars 1983 <sup>P</sup>	1 <sup>er</sup> février 1983 <sup>F</sup>	1 <sup>er</sup> mars 1982
metric - tonnes - métriques			
<b>Beef - Boeuf:</b>			
Bone in - Avec os	186	222	150
Boneless - Désossé	3 006	2 834	3 934
<b>Veal - Veau:</b>			
Bone in - Avec os	3	3	38
Boneless - Désossé	173	192	144
Mutton - Mouton	335	307	365
Lamb - Agneau	1 677	1 953	1 278
<b>TOTAL</b>	<b>5 380</b>	<b>5 511</b>	<b>5 909</b>

Note: Included in Table 1.

Nota: Compris dans le tableau 1.

TABLE 3. Summary - Frozen Meat Stocks by Kind, Canada(1)

TABLEAU 3. Sommaire - Viandes congelées par sorte, Canada(1)

Kind	March 1, 1983 <sup>P</sup>	February 1, 1983 <sup>F</sup>	March 1, 1982
Sorte	1 <sup>er</sup> mars 1983 <sup>P</sup>	1 <sup>er</sup> février 1983 <sup>F</sup>	1 <sup>er</sup> mars 1982
metric - tonnes - métriques			
Pork - Porc	13 448	11 462	11 599
Beef - Boeuf	16 684	15 509	16 248
Veal - Veau	735	799	898
Mutton and lamb - Mouton et agneau	2 122	2 374	1 732
<b>TOTAL</b>	<b>32 989</b>	<b>30 144</b>	<b>30 477</b>

(1) Includes fancy meats.

(1) Les stocks d'abats sont inclus.



Chart — 1

Graphique — 1

**Frozen Pork: March 1 Stocks, Canada, 1961-1983**  
**Porc congelé: Stocks au 1<sup>er</sup> mars, Canada, 1961-1983**

Metric tonnes  
Tonnes métriques  
'000  
30 —

Metric tonnes  
Tonnes métriques  
'000  
— 30

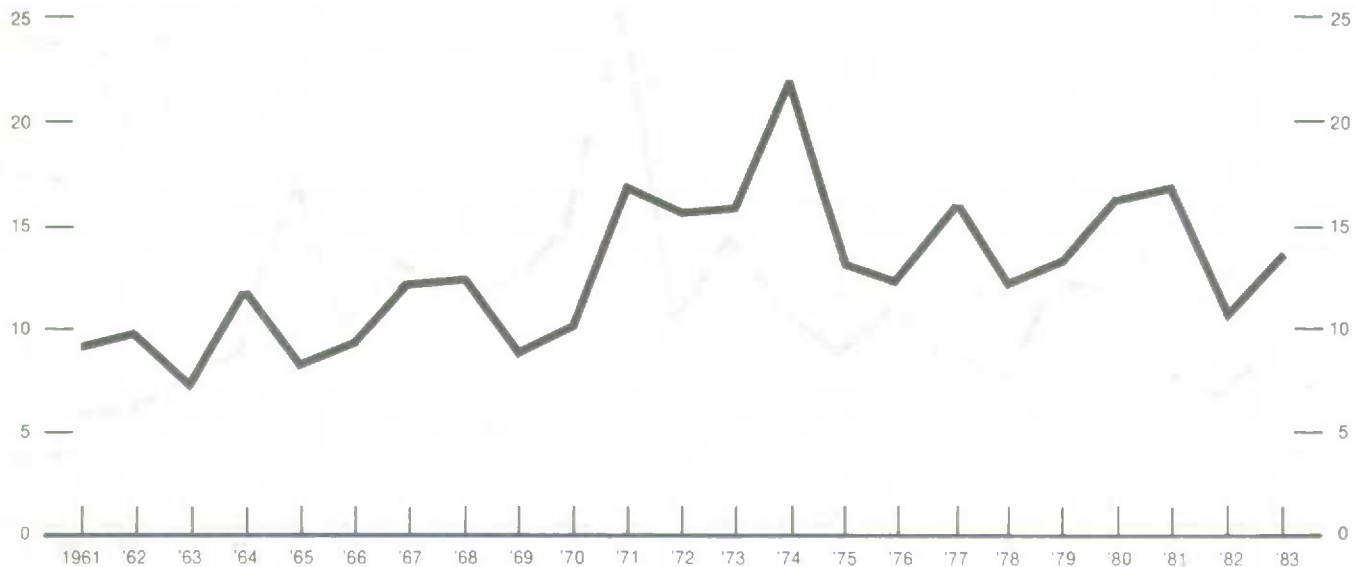


Chart — 2

Graphique — 2

**Frozen Beef: March 1 Stocks, Canada, 1961-1983**  
**Boeuf congelé: Stocks au 1<sup>er</sup> mars, Canada, 1961-1983**

Metric tonnes  
Tonnes métriques  
'000  
40 —

Metric tonnes  
Tonnes métriques  
'000  
— 40



Chart — 3

Graphique — 3

**Frozen Veal: March 1 Stocks, Canada, 1961-1983**

**Veau congelé: Stocks au 1<sup>er</sup> mars, Canada, 1961-1983**

Metric tonnes  
Tonnes métriques  
'000  
4.5 —

4.0 —

3.5 —

3.0 —

2.5 —

2.0 —

1.5 —

1.0 —

0.5 —

0 1961 '62 '63 '64 '65 '66 '67 '68 '69 '70 '71 '72 '73 '74 '75 '76 '77 '78 '79 '80 '81 '82 '83

Metric tonnes  
Tonnes métriques  
'000  
4.5 —

4.0 —

3.5 —

3.0 —

2.5 —

2.0 —

1.5 —

1.0 —

0.5 —

0

Chart — 4

Graphique — 4

**Frozen Mutton and Lamb: March 1 Stocks, Canada, 1961-1983**

**Mouton et agneau congelé: Stocks au 1<sup>er</sup> mars, Canada, 1961-1983**

Metric tonnes  
Tonnes métriques  
'000  
8 —

7 —

6 —

5 —

4 —

3 —

2 —

1 —

0 1961 '62 '63 '64 '65 '66 '67 '68 '69 '70 '71 '72 '73 '74 '75 '76 '77 '78 '79 '80 '81 '82 '83

Metric tonnes  
Tonnes métriques  
'000  
8 —

7 —

6 —

5 —


4 —

3 —

2 —

1 —

0



STATISTICS CANADA LIBRARY  
BIBLIOTHÈQUE STATISTIQUE CANADA



1010673465